



Statistická ročenka
Vězeňské služby České republiky
2025

Vypracovala: Lucie Hochová
vedoucí oddělení Centrální evidence vězňů osob
Kontakt: e-podatelna(zavinac)grvs.justice.cz

Obsah

1.	ORGANIZACE, ŘÍZENÍ A ÚKOLY VĚZEŇSKÉ SLUŽBY	11
1.1	ORGANIZACE A ŘÍZENÍ VĚZEŇSKÉ SLUŽBY	12
1.2	MAPA ORGANIZAČNÍCH JEDNOTEK VĚZEŇSKÉ SLUŽBY	15
1.3	MAPA REGIONÁLNÍHO USPOŘÁDÁNÍ ORGANIZAČNÍCH JEDNOTEK VĚZEŇSKÉ SLUŽBY	15
1.4	ÚKOLY VĚZEŇSKÉ SLUŽBY	16
2.	MEDIÁLNÍ VÝSTUPY, MEZINÁRODNÍ SPOLUPRÁCE	17
2.1	ODDĚLENÍ VNĚJŠÍCH VZTAHŮ.....	18
2.1.1	OBLAST KOMUNIKACE A MEDIÁLNÍCH AKTIVIT	18
2.1.1.1	STATISTIKA MEDIÁLNÍCH VÝSTUPŮ	18
2.1.1.2	MEDIÁLNÍ MONITORING A VÝSTUPY DO MÉDIÍ	18
2.1.1.3	VEŘEJNÉ AKCE A PREZENTACE	18
2.1.1.4	SPOLUPRÁCE SE SOUKROMÝM SEKTOREM A MEDIÁLNÍ PROJEKTY	19
2.1.1.5	SOCIÁLNÍ SÍŤE A ONLINE PR (PUBLIC RELATIONS)	19
2.1.1.6	SPOLUPRÁCE V OBLASTI MEDIA RELATIONS	19
2.1.2	TOP ZDROJE (PRVNÍCH 20).....	20
2.1.3	TOP AUTOŘI (PRVNÍCH 20).....	20
2.1.4	TYPY MÉDIÍ (NEJVÍCE ZPRÁV SE OBJEVILO V TĚCHTO MEDIATYPECH)	20
2.1.5	OBLAST MEZINÁRODNÍ SPOLUPRÁCE.....	21
2.1.5.1	AKTIVITY SPOJENÉ S ČLENSTVÍM V EUROPRIS	21
2.1.5.2	AKTIVITY SPOJENÉ S ČLENSTVÍM V EPTA.....	21
2.1.5.3	AKTIVITY SPOJENÉ S ČLENSTVÍM V MECR	21
2.1.5.4	BILATERÁLNÍ SPOLUPRÁCE	22
2.1.5.5	OSTATNÍ FORMY ZAHRANIČNÍ SPOLUPRÁCE	22
3.	PERSONÁL VĚZEŇSKÉ SLUŽBY ČESKÉ REPUBLIKY	25
3.1	PERSONÁL VĚZEŇSKÉ SLUŽBY	26
3.2	VÝVOJ FYZICKÉHO POČTU PERSONÁLU V LETECH 2015 AŽ 2025 (STAVY K 31. 12.).....	26
3.2.1	VÝVOJ POČTU PERSONÁLU A POČTU VĚZNĚNÝCH OSOB V LETECH 2015 AŽ 2025 (K 31. 12.).....	26
3.3	VÝVOJ VZDĚLANOSTI ZAMĚSTNANCŮ V LETECH 2015 AŽ 2025 (K 31. 12.).....	27
3.3.1	VÝVOJ VZDĚLANOSTI ZAMĚSTNANCŮ DLE DOSAŽENÉHO VZDĚLÁNÍ V LETECH 2015 AŽ 2025 (K 31. 12.).....	27
3.4	VZDĚLÁNÍ DLE TYPU ZAMĚSTNANCE K 31. 12. 2025.....	28
3.5	VÝVOJ VĚKOVÉHO SLOŽENÍ PERSONÁLU V LETECH 2015 AŽ 2025 (K 31. 12.).....	28
3.5.1	VÝVOJ VĚKOVÉHO SLOŽENÍ PERSONÁLU V OBDOBÍ OD 2015 DO 2025 (K 31. 12.).....	29
3.6	KATEGORIZACE VĚKOVÉHO SLOŽENÍ PŘÍSLUŠNÍKŮ A OBČANSKÝCH ZAMĚSTNANCŮ K 31. 12. 2025	30
3.7	POČTY PŘÍSLUŠNÍKŮ ROZDĚLENÝCH DLE DÉLKY SLUŽEBNÍHO POMĚRU K 31. 12. 2025.....	30
3.8	POČTY OBČANSKÝCH ZAMĚSTNANCŮ ROZDĚLENÝCH DLE DÉLKY PRACOVNÍHO POMĚRU K 31. 12. 2025.....	30
3.9	CELKOVÉ POČTY PŘÍSLUŠNÍKŮ A ZAMĚSTNANCŮ ZA ROK 2025	31
3.9.1	Z TOHO PŘÍSLUŠNÍCI	32
3.9.2	Z TOHO OBČANŠTÍ ZAMĚSTNANCI	33
4.	VZDĚLÁVÁNÍ PŘÍSLUŠNÍKŮ A ZAMĚSTNANCŮ VĚZEŇSKÉ SLUŽBY	35
4.1	AKADEMIE VĚZEŇSKÉ SLUŽBY, ZÁKLADNÍ STATISTICKÉ ÚDAJE ZA ROK 2025.....	36
4.1.1	PERSONÁLNÍ SITUACE V AKADEMII VĚZEŇSKÉ SLUŽBY	36
4.1.2	VĚKOVÁ STRUKTURA PERSONÁLU AKADEMIE.....	36
4.1.3	VZDĚLÁNÍ PŘÍSLUŠNÍKŮ A ZAMĚSTNANCŮ AKADEMIE.....	38

4.2	KAPACITY UBYTOVACÍCH A VZDĚLÁVACÍCH PROSTOR AKADEMIE V SOUČASNOSTI	38
4.3	VZDĚLÁVACÍ AKTIVITY PRO PŘÍSLUŠNÍKY VĚZEŇSKÉ SLUŽBY V ROCE 2025	39
4.3.1	PŘEHLED REALIZOVANÝCH VZDĚLÁVACÍCH AKTIVIT V ROCE 2025	39
4.3.2	ZÁKLADNÍ ODBORNÁ PŘÍPRAVA TYPU A (ZOP A)	39
4.3.3	SPECIFIKA ZOP A V ROCE 2025	40
4.4	SLUŽEBNÍ ZKOUŠKA PRO PŘÍSLUŠNÍKY VĚZEŇSKÉ SLUŽBY – PŘÍPRAVA A VYKONÁNÍ	41
4.4.1	SPECIFIKA SLUŽEBNÍCH ZKOUŠEK (SLZK) V ROCE 2025	41
4.4.2	KURZY PROHLUBUJÍCÍHO VZDĚLÁVÁNÍ PRO PŘÍSLUŠNÍKY VĚZEŇSKÉ SLUŽBY	42
4.5	VZDĚLÁVACÍ AKTIVITY PRO OBČANSKÉ ZAMĚSTNANCE VĚZEŇSKÉ SLUŽBY	45
4.5.1	ZÁKLADNÍ ODBORNÁ PŘÍPRAVA (ZOP) PRO OBČANSKÉ ZAMĚSTNANCE VĚZEŇSKÉ SLUŽBY	45
4.5.2	SPECIFIKA ZOP PRO OBČANSKÉ ZAMĚSTNANCE VĚZEŇSKÉ SLUŽBY V ROCE 2025	45
4.5.3	KURZY PROHLUBUJÍCÍHO VZDĚLÁVÁNÍ PRO OBČANSKÉ ZAMĚSTNANCE VĚZEŇSKÉ SLUŽBY	46
4.5.4	SPECIFIKA DPS V ROCE 2025	46
4.6	DALŠÍ AKTIVITY ZAJIŠŤOVANÉ AKADEMIÍ	49
4.6.1	SPECIFIKA „DALŠÍCH AKTIVIT ZAJIŠŤOVANÝCH AKADEMIÍ“ V ROCE 2025	49
4.7	CELKOVÝ POČET ÚČASTNÍKŮ VŠECH KURZŮ A DALŠÍCH AKTIVIT REALIZOVANÝCH A ORGANIZAČNĚ ZAJIŠŤOVANÝCH AKADEMIÍ	50
5.	HOSPODAŘENÍ VĚZEŇSKÉ SLUŽBY	51
5.1	ROZPOČET VĚZEŇSKÉ SLUŽBY	52
5.1.1	PŘÍJMY	52
5.1.2	VÝDAJE	53
5.2	STRUKTURA VÝDAJŮ VĚZEŇSKÉ SLUŽBY	54
5.2.1	ČERPÁNÍ VĚCNÝCH VÝDAJŮ PODLE VYBRANÝCH PODSESKUPENÍ V LETECH 2021 AŽ 2025	54
5.3	PLATY ZAMĚSTNANCŮ	55
5.4	SOCIÁLNÍ DÁVKY	56
5.4.1	PŘEHLED O DŮCHODECH A ČERPÁNÍ PODLE JEDNOTLIVÝCH DŮCHODŮ ZA ROK 2025	57
5.4.2	PŘEHLED O SKUTEČNÝCH VÝDAJÍCH NA VÝPLATU DÁVEK SOCIÁLNÍHO ZABEZPEČENÍ V LETECH 2021 AŽ 2025	57
5.5	POHLEDÁVKY	58
5.5.1	POHLEDÁVKY ZA VĚZNĚNÝMI OSOBAMI V AKTUÁLNÍM STAVU	58
5.5.2	POHLEDÁVKY ZA OSOBAMI PROPUŠTĚNÝMI Z VÝKONU TRESTU A VAZBY	58
5.5.3	OSTATNÍ POHLEDÁVKY	58
5.6	HOSPODÁŘSKÁ ČINNOST A ZAMĚSTNÁVÁNÍ VĚZNĚNÝCH OSOB	58
5.6.1	PŘEHLED STŘEDISEK HOSPODÁŘSKÉ ČINNOSTI	59
5.6.2	ZISK PROVOZOVEN SHČ ZA OBDOBÍ 2019 AŽ 2025	60
5.6.3	VÝVOJ ZAMĚSTNANOSTI ODSOUZENÝCH V ROCE 2025	60
5.6.4	VÝVOJ PRŮMĚRNÉ MĚSÍČNÍ ZAMĚSTNANOSTI VŠEMI FORMAMI V POROVNÁNÍ SE ZAMĚSTNATELNÝMI ODSOUZENÝMI V ROCE 2025	61
5.6.5	ODMĚŇOVÁNÍ ZAMĚSTNANÝCH VĚZNĚNÝCH OSOB	61
5.6.6	VÝVOJ PRŮMĚRNÉ MĚSÍČNÍ PRACOVNÍ ODMĚNY ODSOUZENÝCH V ROCE 2025 (V KČ)	62
6.	PŘEHLED REALIZOVANÝCH INVESTIČNÍCH AKCÍ	63
6.1	PROGRAMOVÉ FINANCOVÁNÍ	64
7.	PROSTŘEDKY EVROPSKÉ UNIE A OSTATNÍCH ZAHRANIČNÍCH PROGRAMŮ	67
7.1	PROSTŘEDKY EVROPSKÉ UNIE A OSTATNÍCH ZAHRANIČNÍCH PROGRAMŮ	68
7.2	VEŘEJNÉ ZAKÁZKY (VZ) 2025	69
7.3	VEŘEJNÉ ZAKÁZKY	71

8.	VĚZNĚNÉ OSOBY.....	75
8.1	PŘEHLED STAVŮ A UBYTOVACÍCH KAPACIT	76
8.1.1	PRŮMĚRNÝ POČET VĚZŇŮ V ORGANIZAČNÍCH JEDNOTKÁCH VĚZEŇSKÉ SLUŽBY ZA 1 DEN V ROCE 2025.....	76
8.1.2	PRŮMĚRNÉ UBYTOVACÍ KAPACITY, PRŮMĚRNÉ STAVY VĚZŇŮ A PROCENTUÁLNÍ VYJÁDRĚNÍ VYUŽITELNOSTI ORGANIZAČNÍCH JEDNOTEK VĚZEŇSKÉ SLUŽBY ZA ROK 2025	77
8.1.3	CELKOVÉ STAVY VĚZNĚNÝCH OSOB V ORGANIZAČNÍCH JEDNOTKÁCH VĚZEŇSKÉ SLUŽBY ČESKÉ REPUBLIKY K 31. 12. 2025	78
8.1.4	VÝVOJ STAVŮ VĚZNĚNÝCH OSOB A UBYTOVACÍCH KAPACIT PO JEDNOTLIVÝCH VĚZNICÍCH	79
8.1.4.1	VĚZNICE BĚLUŠICE	79
8.1.4.2	VAZEBNÍ VĚZNICE A ÚSTAV PRO VÝKON ZABEZPEČOVACÍ DETENCE BRNO.....	80
8.1.4.3	VĚZNICE BŘECLAV	81
8.1.4.4	VAZEBNÍ VĚZNICE ČESKÉ BUDĚJOVICE	82
8.1.4.5	VĚZNICE HEŘMANICE	83
8.1.4.6	VĚZNICE HORNÍ SLAVKOV	84
8.1.4.7	VAZEBNÍ VĚZNICE HRADEC KRÁLOVÉ.....	85
8.1.4.8	VĚZNICE JIŘICE	86
8.1.4.9	VĚZNICE KARVINÁ.....	87
8.1.4.10	VĚZNICE KUŘIM	88
8.1.4.11	VĚZNICE KYNŠPERK NAD OHŘÍ	89
8.1.4.12	VAZEBNÍ VĚZNICE LIBEREC.....	90
8.1.4.13	VAZEBNÍ VĚZNICE LITOMĚŘICE	91
8.1.4.14	VĚZNICE MÍROV	92
8.1.4.15	VĚZNICE NOVÉ SEDLO	93
8.1.4.16	VĚZNICE ODOLOV	94
8.1.4.17	VAZEBNÍ VĚZNICE OLOMOUČ	95
8.1.4.18	VĚZNICE A ÚSTAV PRO VÝKON ZABEZPEČOVACÍ DETENCE OPAVA	96
8.1.4.19	VĚZNICE ORÁČOV	97
8.1.4.20	VAZEBNÍ VĚZNICE OSTRAVA	98
8.1.4.21	VĚZNICE OSTROV	99
8.1.4.22	VĚZNICE PARDUBICE	100
8.1.4.23	VĚZNICE PLZEŇ	101
8.1.4.24	VAZEBNÍ VĚZNICE A ÚSTAV PRO VÝKON ZABEZPEČOVACÍ DETENCE PRAHA PANKRÁC.....	102
8.1.4.25	VAZEBNÍ VĚZNICE PRAHA RUŽYŇ	103
8.1.4.26	VĚZNICE PŘÍBRAM	104
8.1.4.27	VĚZNICE RAPOTICE.....	105
8.1.4.28	VĚZNICE RÝNOVICE	106
8.1.4.29	VĚZNICE STRÁŽ POD RALSKEM.....	107
8.1.4.30	VĚZNICE SVĚTLÁ NAD SÁZAVOU	108
8.1.4.31	VAZEBNÍ VĚZNICE TEPLICE	109
8.1.4.32	VĚZNICE VALDICE	110
8.1.4.33	VĚZNICE VÍNAŘICE.....	111
8.1.4.34	VĚZNICE VŠEHRDY	112
8.1.4.35	VĚZNICE ZNOJMO	113
8.2	VÝKON VAZBY	114
8.2.1	PRŮMĚRNÉ STAVY OBVINĚNÝCH V ROCE 2025	114
8.2.2	POČET PŘÍJMŮ OBVINĚNÝCH DO VÝKONU VAZBY V LETECH 2015 AŽ 2025	114
8.2.3	ČLENĚNÍ OBVINĚNÝCH DLE DÉLKY VYKONANÉ VAZBY K 31. 12. 2025	115
8.2.4	VĚKOVÉ SLOŽENÍ OBVINĚNÝCH K 31. 12. 2025.....	116
8.2.5	ČLENĚNÍ OBVINĚNÝCH DLE NEJVYŠŠÍHO DOSAŽENÉHO VZDĚLÁNÍ K 31. 12. 2025	117

8.3	VÝKON TRESTU ODNĚTÍ SVOBODY.....	118
8.3.1	PRŮMĚRNÉ STAVY ODSOUZENÝCH V ROCE 2025.....	118
8.3.2	NÁSTUPY ODSOUZENÝCH DO VÝKONU TRESTU ODNĚTÍ SVOBODY V LETECH 2015 AŽ 2025.....	119
8.3.3	ČLENĚNÍ ODSOUZENÝCH DLE DÉLKY NAŘÍZENÉHO TRESTU V LETECH 2022 AŽ 2025 (K 31. 12.)	119
8.3.3.1	VÝJIMEČNÝ TREST (POČTY VĚZNĚNÝCH OSOB ODSOUZENÝCH K VÝJIMEČNÉMU TRESTU K 31. 12. 2025) .	119
8.3.4	VĚKOVÉ SLOŽENÍ ODSOUZENÝCH K 31. 12. 2025	120
8.3.5	ČLENĚNÍ ODSOUZENÝCH DLE NAŘÍZENÉHO TYPU VĚZNICE V LETECH 2017 AŽ 2025 (K 31. 12.).....	121
8.3.6	ČLENĚNÍ ODSOUZENÝCH DLE RODINNÉHO STAVU K 31. 12. 2025	122
8.3.7	ČLENĚNÍ ODSOUZENÝCH DLE NEJVYŠŠÍHO DOSAŽENÉHO VZDĚLÁNÍ K 31. 12. 2025.....	123
8.3.8	ČLENĚNÍ ODSOUZENÝCH DLE POČTU JIŽ VYKONANÝCH TRESTŮ ODNĚTÍ SVOBODY K 31. 12. 2025 (PENOLOGICKÁ RECIDIVA).....	124
8.3.9	CELKOVÝ POČET PRAVOMOCNĚ SCHVÁLENÝCH NÁVRHŮ O PODMÍNĚNÉ PROPUŠTĚNÍ ZA ROK 2025.....	125
8.3.9.1	CELKOVÝ POČET PODMÍNĚNĚ PROPUŠTĚNÝCH ODSOUZENÝCH (S/BEZ DOHLEDU) NA SVOBODU V LETECH 2015 AŽ 2025	125
8.3.10	PROBÍHAJÍCÍ PŘERUŠENÍ VÝKONU TRESTU ODNĚTÍ SVOBODY ZE ZDRAVOTNÍCH DŮVODŮ (§ 325 TR. Ř.) K 31. 12. 2025	126
8.3.10.1	CELKOVÝ POČET PŘERUŠENÍ VÝKONU TRESTU ODNĚTÍ SVOBODY ZE ZDRAVOTNÍCH DŮVODŮ (§ 325 TR. Ř.) V ROCE 2025.....	127
8.3.11	ČETNOST VYBRANÝCH TRESTNÝCH ČINŮ K 31. 12. 2025 (TRESTNÉ ČINY, SAMOSTATNĚ I V SOUBĚHU S JINÝM TRESTNÝM ČINEM, V AKTUÁLNĚ VYKONÁVANÉM TRESTU ODNĚTÍ SVOBODY).....	128
8.3.11.1	ČETNOST TRESTNÝCH ČINŮ SPÁCHANÝCH V SOUVISLOSTI S POUŽÍVÁNÍM A DISTRIBUCÍ OMAMNÝCH A NÁVYKOVÝCH LÁTEK K 31. 12. 2025 (TRESTNÉ ČINY V AKTUÁLNĚ VYKONÁVANÉM TRESTU ODNĚTÍ SVOBODY)	129
8.3.12	NENASTOUPENÉ TRESTY ODNĚTÍ SVOBODY K 31. 12. 2025	130
8.3.13	VĚZNĚNÉ OSOBY ODSOUZENÉ K DOŽIVOTNÍMU VÝKONU TRESTU ODNĚTÍ SVOBODY	131
8.3.13.1	STAVY VĚZNĚNÝCH OSOB ODSOUZENÝCH K DOŽIVOTNÍMU VÝKONU TRESTU ODNĚTÍ SVOBODY V LETECH 2023 AŽ 2025 A VYKONÁVAJÍCÍ TENTO TREST	131
8.3.13.2	VĚKOVÉ SLOŽENÍ DOŽIVOTNĚ ODSOUZENÝCH K 31. 12. 2025	132
8.3.13.3	DOŽIVOTNĚ ODSOUZENÉ OSOBY DLE POČTU JIŽ VYKONANÝCH TRESTŮ ODNĚTÍ SVOBODY K 31. 12. 2025 (PENOLOGICKÁ RECIDIVA).....	133
8.3.13.4	DOŽIVOTNĚ ODSOUZENÉ OSOBY DLE RODINNÉHO STAVU K 31. 12. 2025.....	134
8.3.13.5	DOŽIVOTNĚ ODSOUZENÉ OSOBY DLE NEJVYŠŠÍHO DOSAŽENÉHO VZDĚLÁNÍ K 31. 12. 2025.....	135
8.3.13.6	DOŽIVOTNĚ ODSOUZENÉ OSOBY DLE STÁTNÍ PŘÍSLUŠNOSTI K 31. 12. 2025	136
8.4	VÝKON OCHRANNÉHO OPATŘENÍ ZABEZPEČOVACÍ DETENCE	137
8.4.1	STAVY CHOVANCŮ V ÚSTAVECH PRO VÝKON ZABEZPEČOVACÍ DETENCE V LETECH 2023 AŽ 2025.....	137
8.4.2	POČET PŘÍJMŮ CHOVANCŮ DO VÝKONU ZABEZPEČOVACÍ DETENCE V LETECH 2015 AŽ 2025	138
8.4.3	VĚKOVÉ SLOŽENÍ CHOVANCŮ K 31. 12. 2025	139
8.4.4	ROZDĚLENÍ CHOVANCŮ DLE POČTU JIŽ VYKONANÝCH TRESTŮ ODNĚTÍ SVOBODY K 31. 12. 2025 (PENOLOGICKÁ RECIDIVA).....	140
8.4.5	ROZDĚLENÍ CHOVANCŮ DLE RODINNÉHO STAVU K 31. 12. 2025	141
8.4.6	ROZDĚLENÍ CHOVANCŮ DLE NEJVYŠŠÍHO DOSAŽENÉHO VZDĚLÁNÍ K 31. 12. 2025	142
8.5	VĚZNĚNÉ OSOBY CIZÍ STÁTNÍ PŘÍSLUŠNOSTI.....	143
8.5.1	PRŮMĚRNÉ STAVY CIZÍCH STÁTNÍCH PŘÍSLUŠNÍKŮ VĚZNĚNÝCH OSOB VE VAZEBNÍCH VĚZNICÍCH, VĚZNICÍCH A ÚSTAVECH PRO VÝKON ZABEZPEČOVACÍ DETENCE VĚZEŇSKÉ SLUŽBY ZA ROK 2025	143
8.5.2	STAVY CIZÍCH STÁTNÍCH PŘÍSLUŠNÍKŮ VĚZNĚNÝCH OSOB VE VAZEBNÍCH VĚZNICÍCH, VĚZNICÍCH A ÚSTAVECH PRO VÝKON ZABEZPEČOVACÍ DETENCE VĚZEŇSKÉ SLUŽBY K 31. 12. 2025.....	144
8.5.3	POROVNÁNÍ STAVU OBVINĚNÝCH ČESKÉ A CIZÍ STÁTNÍ PŘÍSLUŠNOSTI K 31. 12. 2025	145
8.5.4	POROVNÁNÍ STAVU ODSOUZENÝCH ČESKÉ A CIZÍ STÁTNÍ PŘÍSLUŠNOSTI K 31. 12. 2025.....	145
8.5.5	POROVNÁNÍ STAVU CHOVANCŮ ČESKÉ A CIZÍ STÁTNÍ PŘÍSLUŠNOSTI K 31. 12. 2025	145

8.5.6	POČET VĚZNĚNÝCH OSOB CIZÍ STÁTNÍ PŘÍSLUŠNOSTI V LETECH 2015 AŽ 2025 (K 31. 12.)	146
8.5.7	VĚZNĚNÉ OSOBY DLE CIZÍ STÁTNÍ PŘÍSLUŠNOSTI K 31. 12. 2025.....	147
8.6	VÝVOJ STAVU VĚZNĚNÝCH OSOB	149
8.6.1	POČET VĚZNĚNÝCH OSOB V LETECH 2015 AŽ 2025 (K 31. 12.)	149
8.6.2	POČET OBVINĚNÝCH V LETECH 2015 AŽ 2025 (K 31. 12.)	150
8.6.3	POČET OBVINĚNÝCH MLADISTVÝCH V LETECH 2015 AŽ 2025 (K 31. 12.)	150
8.6.4	POČET ODSOUZENÝCH V LETECH 2015 AŽ 2025 (K 31. 12.).....	151
8.6.5	POČET ODSOUZENÝCH MLADISTVÝCH V LETECH 2015 AŽ 2025 (K 31. 12.).....	151
8.6.6	POČET PŘÍJMŮ VĚZNĚNÝCH OSOB V ROCE 2025.....	152
8.6.7	POČET PROPUŠTĚNÝCH OSOB ZA ROK 2025	153
8.6.8	POČET PODMÍNĚNÝCH PROPUŠTĚNÍ ZA ROK 2025	154
8.6.9	CELKEM PROPUŠTĚNÍ NA SVOBODU V ROCE 2025	154
8.6.10	POROVNÁNÍ PŘÍJMŮ A PROPUŠTĚNÍ VĚZNĚNÝCH OSOB (OBVINĚNÝCH , ODSOUZENÝCH A CHOVCŮ) V ROCE 2025	155
8.7	VOLBY 2025.....	156
8.7.1	VOLBY DO POSLANECKÉ SNĚMOVNY PARLAMENTU ČESKÉ REPUBLIKY KONANÉ VE DNECH 3. A 4. 10. 2025	156
9.	VZDĚLÁVACÍ AKTIVITY	157
9.1	STŘEDNÍ ODBORNÉ UČILIŠTĚ	158
9.1.1	STŘEDNÍ ODBORNÉ UČILIŠTĚ MĚLO V ROCE 2025 CELKEM 70 ZAMĚSTNANCŮ (70,3 TABULKOVÝCH MÍST). ..	159
10.	ODBORNÉ A SPECIALIZOVANÉ ZACHÁZENÍ S VĚZNĚNÝMI OSOBAMI	161
10.1	UMISŤOVÁNÍ ODSOUZENÝCH DO JEDNOTLIVÝCH STUPŇŮ ZABEZPEČENÍ	162
10.1.1	VSTUPNÍ UMÍSTĚNÍ	162
10.1.2	ZMĚNA UMÍSTĚNÍ	163
10.1.3	SNÍŽENÍ STUPNĚ ZABEZPEČENÍ	163
10.1.4	ZVÝŠENÍ STUPNĚ ZABEZPEČENÍ	163
10.1.5	PODÁNÍ NÁVRHU NA ZMĚNU UMÍSTĚNÍ ODSOUZENÝM	164
10.1.6	ZPRACOVÁNÍ KOMPLEXNÍ ZPRÁVY	164
10.1.7	HODNOTITELÉ.....	166
10.2	EXTRAMURÁLNÍ AKTIVITY	166
10.2.1	SROVNÁNÍ EXTRAMURÁLNÍCH AKTIVIT V LETECH 2024 – 2025.....	167
10.2.2	INSTITUT PŘERUŠENÍ VÝKONU TRESTU DLE § 56 ZÁKONA O VTOS ZA ROK 2025.....	168
10.3	POČTY NÁVRHŮ ŘEDITELE VĚZNICE NA PODMÍNĚNÉ PROPUŠTĚNÍ PODLE § 88, ODS. 2 TRESTNÍHO ZÁKONÍKU	169
10.4	PROGRAMY ZACHÁZENÍ, VZDĚLÁVÁNÍ ODSOUZENÝCH	169
10.5	AKTIVITY PROGRAMU ZACHÁZENÍ	169
10.5.1	VZDĚLÁVÁNÍ ODSOUZENÝCH.....	170
10.6	VÝKON ZABEZPEČOVACÍ DETENCE	171
10.7	SUICIDÁLNÍ CHOVÁNÍ V ROCE 2025.....	171
10.8	POČET PSYCHOLOGICKÝCH VÝŠETŘENÍ UCHAZEČŮ VĚZEŇSKÉ SLUŽBY V ROCE 2025	172
10.9	PŘEHLED POČTU VYŘÍZENÝCH ŽÁDOSTÍ O PŘEMÍSTĚNÍ ODSOUZENÝCH DO JINÝCH VĚZNIC V ROCE 2025..	172
10.10	PŘEHLED O POČTU ODSOUZENÝCH PŘEMÍSTĚNÝCH Z/DO ORGANIZAČNÍ JEDNOTKY NA ZÁKLADĚ VZÁJEMNÉ DOHODY ŘEDITELŮ V ROCE 2025.....	173
10.11	DUCHOVNÍ SLUŽBA 2025.....	174
10.11.1	VĚZEŇSKÁ DUCHOVNÍ SLUŽBA (VDS) – KAPLANI.....	174
10.11.2	ČINNOST A PŮSOBNÍ DUCHOVNÍ SLUŽBY VE VĚZEŇSKÉ SLUŽBĚ V ROCE 2025	174
10.11.3	PŮSOBNÍ DOBROVOLNÝCH DUCHOVNÍCH V ROCE 2025	175

10.11.4	DOBROVOLNÍ DUCHOVNÍ REGISTROVANÍ V ZAPSANÉM SPOLKU VĚZEŇSKÁ DUCHOVENSKÁ PÉČE (VDP) V ROCE 2025	175
10.11.5	OSTATNÍ NEREGISTROVANÍ DOBROVOLNÍ DUCHOVNÍ V ROCE 2025	175
10.11.6	RADA PRO DUCHOVNÍ SLUŽBU VE VĚZNICÍCH A ÚSTAVECH.....	176
11.	ČINNOST VĚZEŇSKÉ A JUSTIČNÍ STRÁŽE, MIMOŘÁDNÉ UDÁLOSTI	177
11.1	MIMOŘÁDNÉ UDÁLOSTI V ROCE 2025.....	178
11.2	VYHODNOCENÍ POUŽITÍ DONUCOVACÍCH PROSTŘEDKŮ ZA ROK 2025.....	179
11.2.1	POČET PŘÍPADŮ A POČTY POUŽITÍ JEDNOTLIVÝCH DRUHŮ DONUCOVACÍCH PROSTŘEDKŮ	179
11.2.2	KATEGORIE OSOB, PROTI KTERÝM BYLY POUŽITY DONUCOVACÍ PROSTŘEDKY V ROCE 2025	180
11.2.3	VĚKOVÁ HRANICE OSOB, PROTI KTERÝM BYLY DONUCOVACÍ PROSTŘEDKY POUŽITY V ROCE 2025	181
11.2.4	POČET PŘÍSLUŠNÍKŮ, KTERÍ POUŽILI DONUCOVACÍ PROSTŘEDKY V ROCE 2025.....	182
11.2.5	MÍSTA, KDE DOŠLO K POUŽITÍ DONUCOVACÍCH PROSTŘEDKŮ V ROCE 2025	183
11.3	POČTY ESKORTOVANÝCH VĚZNĚNÝCH OSOB V ROCE 2025	184
11.4	VIDEOKONFERENCE – ÚSPORY V ROCE 2025	185
11.5	POČTY PŘÍSLUŠNÍKŮ JUSTIČNÍ STRÁŽE V ROCE 2025.....	185
11.6	SLUŽEBNÍ KYNOLOGIE	186
12.	OBLAST PRVÁNÍCH SLUŽEB A ZDRAVOTNÍCH SLUŽEB.....	187
12.1	OBLAST PRÁVNÍCH SLUŽEB.....	188
12.2	OBLAST ZDRAVOTNÍCH SLUŽEB.....	188
13.	STÍŽNOSTI, TRESTNÍ STÍHÁNÍ PŘÍSLUŠNÍKŮ A ZAMĚSTNANCŮ VĚZEŇSKÉ SLUŽBY, PROVĚŘOVÁNÍ OZNÁMENÍ O PODEZŘENÍ ZE SPÁCHÁNÍ TRESTNÉHO ČINU VĚZNĚNÝCH OSOB	189
13.1	STÍŽNOSTI	190
13.1.1	PŘEHLED VŠECH VYŘÍZENÝCH STÍŽNOSTÍ PODLE VÝSLEDKU PROŠETŘENÍ:	190
13.1.2	STÍŽNOSTI VĚZNĚNÝCH OSOB (OBVINĚNÝ, ODSOUZENÝ, CHOVANEC; BÝVALÝ OBVINĚNÝ, ODSOUZENÝ, CHOVANEC; CIVILNÍ OSOBA VE VĚCI OBVINĚNÉHO, ODSOUZENÉHO, CHOVANEC):	191
13.1.3	STÍŽNOSTI OSTATNÍCH OSOB (CIVILNÍ OSOBA, PŘÍSLUŠNÍK JINÝCH BEZPEČNOSTNÍCH SBORŮ NEBO OZBROJENÝCH SIL):	192
13.2	TRESTNÁ ČINNOST PŘÍSLUŠNÍKŮ A OBČANSKÝCH ZAMĚSTNANCŮ VĚZEŇSKÉ SLUŽBY V ROCE 2025	193
13.3	TRESTNÁ ČINNOST OSOB VE VÝKONU VAZBY, TRESTU ODNĚTÍ SVOBODY A ZABEZPEČOVACÍ DETENCE, SPÁCHANÝCH VE VĚZNICÍCH V ROCE 2025	194
13.3.1	ČETNOST PROVĚŘOVÁNÍ	194
13.3.2	NÁRODNOST PROVĚŘOVANÝCH	195
13.3.3	STÁDIA TRESTNÉ ČINNOSTI.....	195
14.	VÝPOČETNÍ TECHNIKA	197
14.1	VÝPOČETNÍ TECHNIKA POŘÍZENÁ V ROCE 2025	198
14.2	STAVY VÝPOČETNÍ TECHNIKY K UŽÍVÁNÍ K 31. 12. 2025.....	198
15.	ENERGETIKA, ŽIVOTNÍ PROSTŘEDÍ, AUTOMOBILOVÁ SLUŽBA, DOPRAVNÍ NEHODY, VEŘEJNÉ ZAKÁZKY	199
15.1	ODDĚLENÍ ENERGETIKY A ŽIVOTNÍHO PROSTŘEDÍ	200
15.1.1	EKOLOGIE	200
15.1.2	ODPADOVÉ HOSPODÁŘSTVÍ.....	200
15.1.3	ŽIVOTNÍ PROSTŘEDÍ	203
15.2	ODDĚLENÍ MATERIÁLNĚ TECHNICKÉHO ZABEZPEČENÍ A SLUŽEB (MTZAS).....	204
15.2.1	VÝSTROJ A VÝZBROJ	204

15.2.1.1	VÝSTROJ PRO VĚZNĚNÉ OSOBY	204
15.2.1.2	VÝSTROJ PRO PŘÍSLUŠNÍKY	205
15.2.1.3	VÝZBROJ	205
15.2.1.4	VÝSTROJNÍ KOMISE A KATALOG	205
15.3	VEŘEJNÉ ZAKÁZKY PODLE ZÁKONA Č. 134/2016 SB. , O ZADÁVÁNÍ VEŘEJNÝCH ZAKÁZEK VE ZNĚNÍ POZDĚJŠÍCH PŘEDPISŮ	206
15.3.1	VEŘEJNÉ ZAKÁZKY MALÉHO ROZSAHU	206
15.3.2	VEŘEJNÉ ZAKÁZKY MALÉHO ROZSAHU – OSTATNÍ	207
15.4	ODDĚLENÍ ZAKT	207
15.5	ODDĚLENÍ AUTOMOBILNÍ SLUŽBY	207
15.5.1	PŘEHLED DOPRAVNÍCH PROSTŘEDKŮ VĚZEŇSKÉ SLUŽBY, POČET DOPRAVNÍCH PROSTŘEDKŮ A MOTOROVÉ TECHNIKY V ROCE 2025	208
15.5.2	POŘÍZENÍ NOVÝCH VOZIDEL	208
16.	ÚRAZOVOST ZAMĚSTNANCŮ VĚZEŇSKÉ SLUŽBY A VĚZNĚNÝCH OSOB	209
16.1	ÚRAZOVOST ZAMĚSTNANCŮ VĚZEŇSKÉ SLUŽBY V ROCE 2025	210
16.1.1	CELKEM PŘÍSLUŠNÍCI A ZAMĚSTNANCI ZA VĚZEŇSKOU SLUŽBU	210
16.1.2	ORGANIZAČNÍ JEDNOTKY DLE REGIONU (R1, R2, R3)	210
16.1.3	REGION Č. 1	211
16.1.4	REGION Č. 2	213
16.1.5	REGION Č. 3	215
16.1.6	GENERÁLNÍ ŘEDITELSTVÍ VĚZEŇSKÉ SLUŽBY ČESKÉ REPUBLIKY (GŘ VS ČR)	217
16.1.7	STŘEDNÍ ODBORNÉ UČILIŠTĚ (SOU)	217
16.2	ÚRAZOVOST VĚZNĚNÝCH OSOB VĚZEŇSKÉ SLUŽBY V ROCE 2025	218
16.2.1	CELKEM PRACOVNĚ ZAŘAZENÉ VĚZNĚNÉ OSOBY PRO POTŘEBY VĚZEŇSKÉ SLUŽBY	218
16.2.2	ORGANIZAČNÍ JEDNOTKY DLE REGIONU (R1, R2, R3)	218
16.2.3	REGION Č. 1	219
16.2.4	REGION Č. 2	221
16.2.5	REGION Č. 3	223
16.3	PRACOVNĚ ZAŘAZENÉ VĚZNĚNÉ OSOBY – CIZÍ SUBJEKTY	225
17.	POŽÁRNÍ POPLACHY	227
17.1	SOUHRNNÉ HLÁŠENÍ O POŽÁRECH ZA ROK 2025	228
17.2	CVIČNÉ POŽÁRNÍ POPLACHY VE VAZEBNÍCH VĚZNICÍCH, VĚZNICÍCH A ÚSTAVECH PRO VÝKON ZABEZPEČOVACÍ DETENCE ZA ROK 2025	229
17.3	KLASIFIKACE PŘÍČIN VZNIKU POŽÁRŮ	230
18.	AUDITNÍ ČINNOST	231
18.1	PŘEHLED O VYKONANÝCH AUDITECH V ROCE 2025	232



1.

ORGANIZACE, ŘÍZENÍ A ÚKOLY VĚZEŇSKÉ SLUŽBY

STATISTICKÁ ROČENKA 2025

1.1 Organizace a řízení Vězeňské služby

Dle § 1 zákona č. 555/1992 Sb., o Vězeňské službě a justiční stráži České republiky, ve znění pozdějších předpisů („zákon o Vězeňské službě“), byla zřízena Vězeňská služba České republiky („Vězeňská služba“, „VS“ nebo „VS ČR“) jako instituce zajišťující výkon vazby, výkon zabezpečovací detence a výkon trestu odnětí svobody.

Vězeňská služba je ozbrojený bezpečnostní sbor, správní úřad a účetní jednotka působící na území České republiky, nestanoví-li zvláštní právní předpis nebo vyhlášená mezinárodní smlouva, k jejíž ratifikaci dal Parlament souhlas a již je Česká republika vázána, jinak.

Vězeňskou službu řídí generální ředitel Vězeňské služby („generální ředitel“), kterého jmenuje a odvolává ministr spravedlnosti. Generální ředitel odpovídá ministrovi spravedlnosti za činnost Vězeňské služby.

Vězeňská stráž střeží, předvádí a eskortuje osoby ve výkonu vazby, ve výkonu zabezpečovací detence a ve výkonu trestu odnětí svobody, eskortuje tyto osoby do výkonu ústavní nebo ochranné výchovy, ústavního ochranného léčení nebo zabezpečovací detence, střeží vazební věznice, věznice, ústavy pro výkon zabezpečovací detence, a je-li povolána k plnění úkolů justiční stráže, střeží budovy soudů, státních zastupitelství a Ministerstva spravedlnosti České republiky (dále jen „Ministerstvo spravedlnosti“). Při této činnosti zajišťuje stanovený pořádek a kázeň.

Justiční stráž zajišťuje pořádek a bezpečnost v budovách soudů, státních zastupitelství a Ministerstva spravedlnosti a v jiných místech jejich činnosti. Je-li justiční stráž dočasně povolána k plnění úkolů vězeňské stráže, střeží vazební věznice a věznice, předvádí a eskortuje osoby ve výkonu vazby, ve výkonu zabezpečovací detence a ve výkonu trestu odnětí svobody. Při této činnosti zajišťuje stanovený pořádek a kázeň.

Příslušníci zařazení ve vězeňské stráži mohou být dočasně povoláni k plnění úkolů justiční stráže jen v mimořádných případech, zejména nemůže-li justiční stráž vlastními prostředky zajistit výkon služby, a to pouze se souhlasem generálního ředitele. Příslušníci zařazení ve vězeňské stráži mohou být rozhodnutím ředitele věznice dočasně pověřeni plněním úkolů správní služby, pokud správní služba jí svěřené úkoly nemůže plnit vlastními silami.

Příslušníci zařazení v justiční stráži mohou být dočasně povoláni k plnění úkolů vězeňské stráže v místech výkonu vazby, výkonu zabezpečovací detence nebo výkonu trestu odnětí svobody jen v mimořádných případech, nemůže-li vězeňská stráž zajistit vlastními prostředky pořádek a bezpečnost v těchto místech, a to pouze se souhlasem generálního ředitele.

Správní služba rozhoduje ve správním řízení podle zvláštních právních předpisů a zabezpečuje organizační, ekonomickou, vzdělávací, výchovnou, zdravotnickou a další odbornou činnost.

Příslušníci zařazení do správní služby mohou být rozhodnutím ředitele věznice dočasně pověřeni plněním úkolů vězeňské stráže, pokud vězeňská stráž jí svěřené úkoly nemůže vlastními silami plnit.

Pověřené orgány Vězeňské služby mají postavení policejního orgánu v řízení o trestných činech osob ve výkonu vazby, trestu odnětí svobody a zabezpečovací detence, spáchaných ve vazební věznici, věznici nebo v ústavu pro výkon zabezpečovací detence. Náleží jim též oprávnění používat podpůrné operativně pátrací prostředky podle uvedeného zákona.

Organizačními jednotkami Vězeňské služby jsou:

- Generální ředitelství Vězeňské služby („generální ředitelství“)
- vazební věznice
- věznice
- ústavy pro výkon zabezpečovací detence
- Střední odborné učiliště
- Akademie Vězeňské služby („Akademie“)

Generální ředitelství

Generální ředitelství je odborným orgánem pro řízení, organizaci a kontrolu Vězeňské služby a pro plnění úkolů v oblasti státní správy vězeňství. Svou řídicí, organizační, kontrolní a metodickou činností vytváří předpoklady k tomu, aby jednotlivé organizační jednotky Vězeňské služby mohly řádně plnit úkoly vyplývající ze zákona o Vězeňské službě a dalších právních předpisů. Generální ředitelství se člení na odbory a samostatné úseky. Kancelář generálního ředitele má postavení odboru generálního ředitelství. Odbory generálního ředitelství v rámci své působnosti metodicky řídí a kontrolují činnost odborných úseků v organizačních jednotkách Vězeňské služby, získané poznatky analyzují a navrhují potřebná opatření, podílejí se na vyřizování stížností, oznámení a podnětů, zpracovávají návrhy vnitřních předpisů, podílejí se na připomínkovém řízení k právním předpisům a na zpracování právních stanovisek, připravují podklady pro jednání generálního ředitele, jeho poradních orgánů a ve stanoveném rozsahu též zpracovávají další odborné materiály a dokumenty. Kromě stanovených specializovaných činností plní další úkoly uložené generálním ředitelem a ministrem spravedlnosti.

Vazební věznice, věznice a ústavy pro výkon zabezpečovací detence

Vazební věznice zabezpečují, aby vazba, jako institut trestního řízení, kterým se zajišťuje osoba obviněného pro účely trestního řízení, byla vykonávána v souladu s právními předpisy (zákon č. 293/1993 Sb., o výkonu vazby, ve znění pozdějších předpisů, vyhláška č. 109/1994 Sb., kterou se vydává řád výkonu vazby, ve znění pozdějších předpisů apod.). Výkon vazby je vykonáván jak v klasickém celovém, tak ve zmírněném režimu. Ve zmírněném režimu se osoby ve výkonu vazby (obvinění) mohou v určeném čase volně pohybovat a stýkat se s ostatními obviněnými umístěnými v tomto oddělení. Ve Vězeňské službě je zřízeno 9 vazebních věznic. Oddělení pro výkon vazby je pak zřízeno v 5 věznicích.

Věznice zabezpečují, aby trest odnětí svobody plnil svůj účel a byl vykonáván v souladu s právními předpisy (zákon č. 169/1999 Sb., o výkonu trestu odnětí svobody a o změně některých souvisejících zákonů, ve znění pozdějších předpisů, vyhláška č. 345/1999 Sb., kterou se vydává řád výkonu trestu odnětí svobody, ve znění pozdějších předpisů). Ve Vězeňské službě je zřízeno 24 věznic a 9 objektů.

V důsledku změny, které zavedl zákon č. 58/2017 Sb., kterým se mění trestní zákoník a další související zákony, a vyhláška č. 279/2017 Sb., kterou se mění vyhláška č. 345/1999 Sb., kterou vydává řád výkonu trestu odnětí svobody, ve znění pozdějších předpisů, s účinností od 1. října 2017 se změnilo členění věznic podle způsobu vnějšího střežení, zajištění bezpečnosti a režimu výkonu trestu do dvou typů, a to na věznice:

- s ostrahou (označováno rovněž jako „O“)
- se zvýšenou ostrahou (označováno rovněž jako „ZO“)

Věznice s ostrahou se podle stupně zabezpečení člení na oddělení:

- s nízkým stupněm zabezpečení
- se středním stupněm zabezpečení
- s vysokým stupněm zabezpečení

Vedle základních typů věznic se zřizují zvláštní věznice pro mladistvé (označováno rovněž jako „ML“) a pro ženy. V rámci jedné věznice mohou být zřízena oddělení různých základních typů.

Ústavy pro výkon zabezpečovací detence jsou zřízeny při Vazební věznici Brno, Věznici Opava a Vazební věznici Praha Pankrác a zajišťují, aby v souladu s právními předpisy (zákon č. 129/2008 Sb., o výkonu zabezpečovací detence a o změně některých souvisejících zákonů, ve znění pozdějších předpisů) probíhalo terapeutické a výchovné působení na osoby ve výkonu zabezpečovací detence (chovance). Zabezpečovací detence se vykonává v ústavech se zvláštní ostrahou a s léčebnými, psychologickými, vzdělávacími, pedagogickými, rehabilitačními a činnostními programy.

Akademie

Akademie zajišťuje příslušníkům a zaměstnancům základní kvalifikaci nezbytnou pro plnění služebních a pracovních úkolů a povinností a umožňuje další rozvoj jejich odborné kvalifikace. Pro potřeby rozvoje teoretické báze výuky se podílí také na rozvoji vědecké a výzkumné činnosti v oblasti penologie a penitenciaristiky a historie vězeňství.

Střední odborné učiliště Vězeňské služby

Střední odborné učiliště Vězeňské služby je výchovně vzdělávací zařízení s celorepublikovou působností poskytující obviněným a odsouzeným přípravu pro výkon povolání a odborných činností v učebních a studijních oborech, doplnění základního vzdělání v kurzech pro získání základního vzdělání a doplnění nebo rozšíření kvalifikace ve vzdělávacích kurzech.

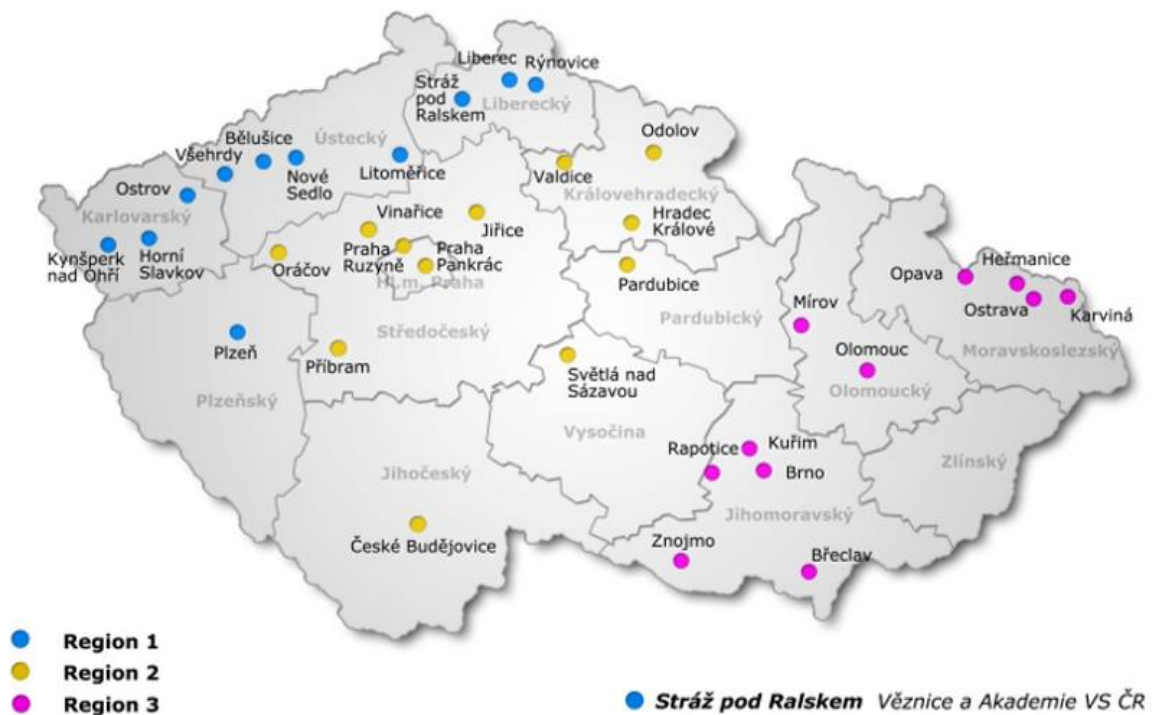
Zdravotnická služba Vězeňské služby

Organizace zdravotních služeb poskytovaných Vězeňskou službou se proti předchozímu roku zásadním způsobem změnila. Rozhodnutím ministra spravedlnosti byla s účinností od 1. ledna 2024 zřízena Zdravotnická zařízení Ministerstva spravedlnosti (dále jen „ZZMS“) za účelem poskytování a zabezpečování zdravotních služeb osobám ve výkonu vazby, výkonu trestu odnětí svobody nebo výkonu zabezpečovací detence a dále příslušníkům a zaměstnancům Vězeňské služby, přičemž tyto činnosti vykonává ZZMS v objektech Vězeňské služby. Do působnosti ZZMS tak v celém rozsahu přešly ke dni 1. 4. 2024 obě vězeňské nemocnice včetně své poliklinické části zřízené ve Vazební věznici a ústavu pro výkon zabezpečovací detence Brno a Vazební věznici a ústavu pro výkon zabezpečovací detence Praha Pankrác. Od 1. 4. 2025 budou do ZZMS převedena i všechna zdravotnická střediska zřízená v jednotlivých organizačních jednotkách VS ČR.

1.2 Mapa organizačních jednotek Vězeňské služby



1.3 Mapa regionálního uspořádání organizačních jednotek Vězeňské služby



1.4 Úkoly Vězeňské služby

Dle § 2 zákona o Vězeňské službě, Vězeňská služba zajišťuje zejména následující úkoly:

- spravuje a střeží vazební věznice a věznice a odpovídá za dodržování zákonem stanovených podmínek výkonu vazby a výkonu trestu odnětí svobody,
- spravuje a střeží ústavy pro výkon zabezpečovací detence,
- střeží, předvádí a eskortuje osoby ve výkonu vazby, ve výkonu zabezpečovací detence a ve výkonu trestu odnětí svobody a eskortuje tyto osoby do výkonu ústavní nebo ochranné výchovy, ústavního ochranného léčení nebo zabezpečovací detence, a to bezprostředně po ukončení výkonu vazby, zabezpečovací detence nebo trestu odnětí svobody,
- prostřednictvím programů zacházení soustavně působí na osoby ve výkonu trestu odnětí svobody a obdobně i na některé skupiny osob ve výkonu vazby s cílem vytvořit předpoklady pro jejich řádný způsob života po propuštění,
- provádí výzkum v oboru penologie a využívá jeho výsledky a vědecké poznatky při výkonu vazby a při výkonu trestu odnětí svobody,
- zajišťuje pořádek a bezpečnost v budovách soudů, státních zastupitelství a ministerstva a v jiných místech jejich činnosti a v rozsahu stanoveném tímto zákonem zajišťuje pořádek a bezpečnost při výkonu pravomoci soudů a státních zastupitelství,
- vytváří podmínky pro pracovní a jinou účelnou činnost osob ve výkonu vazby, ve výkonu zabezpečovací detence a ve výkonu trestu odnětí svobody,
- provozuje hospodářskou činnost za účelem zaměstnávání osob ve výkonu trestu odnětí svobody, případně i osob ve výkonu vazby,
- vede evidenci osob ve výkonu vazby, ve výkonu zabezpečovací detence a ve výkonu trestu odnětí svobody na území České republiky,
- plní úkoly, které pro ni vyplývají z vyhlášených mezinárodních smluv, k jejichž ratifikaci dal Parlament souhlas a jimiž je Česká republika vázána,
- zabezpečuje vzdělávání příslušníků Vězeňské služby (dále jen „příslušníci“) a zaměstnanců Vězeňské služby, které provádí Akademie, a vzdělávání osob ve výkonu vazby a ve výkonu trestu odnětí svobody, které provádí Střední odborné učiliště,
- poskytuje zdravotní služby ve svých zdravotnických zařízeních osobám ve výkonu vazby, osobám ve výkonu zabezpečovací detence a osobám ve výkonu trestu odnětí svobody, příslušníkům a zaměstnancům Vězeňské služby (v případě potřeby zabezpečuje zdravotní služby u mimovězeňských poskytovatelů zdravotních služeb),
- v rozsahu stanoveném zvláštním právním předpisem objasňuje a prověřuje vlastními pověřenými orgány trestné činy osob ve výkonu vazby, trestu odnětí svobody, zabezpečovací detence a ve spolupráci s Generální inspekcí bezpečnostních sborů se podílí na předcházení a odhalování trestné činnosti příslušníků Vězeňské služby a zaměstnanců zařazených k výkonu práce ve Vězeňské službě spáchané při výkonu služby nebo při plnění pracovních úkolů,
- další úkoly podle zvláštních právních předpisů.

Úkoly zajišťují ve Vězeňské službě vězeňská stráž, justiční stráž, správní služba, Akademie a pověřené orgány Vězeňské služby.

2.
MEDIÁLNÍ VÝSTUPY, MEZINÁRODNÍ SPOLUPRÁCE

STATISTICKÁ ROČENKA 2025

Data poskytl: Kancelář generálního ředitele

2.1 Oddělení vnějších vztahů

2.1.1 Oblast komunikace a mediálních aktivit

2.1.1.1 Statistika mediálních výstupů

Oblast komunikace a mediálních aktivit představovala i v roce 2025 klíčový nástroj pro zvyšování transparentnosti organizace, posilování informovanosti veřejnosti a podporu povědomí o činnosti Vězeňské služby. Komunikace probíhala prostřednictvím tradičních médií, digitálních platform i sociálních sítí, přičemž cílem bylo poskytovat přesné a včasné informace, reagovat na aktuální témata a posilovat důvěru veřejnosti.

2.1.1.2 Mediální monitoring a výstupy do médií

Vězeňská služba se objevuje v médiích denně. Oddělení vnějších vztahů Generálního ředitelství zpracovává každý pracovní den souhrn vybraných zpráv z mediálního monitoringu, který zahrnuje výstupy z tištěných, rozhlasových, audiovizuálních i digitálních médií, včetně sociálních sítí. Tento monitoring je následně elektronicky distribuován na generální ředitelství, všechny organizační jednotky, do Zpravodajství VS ČR a na Ministerstvo spravedlnosti.

Monitoring sleduje 60 témat – klíčových slov souvisejících s činností VS ČR. V roce 2025 bylo zachyceno celkem 46 334 mediálních výstupů, což představuje v aritmetickém průměru 127 zpráv denně. Oproti roku 2024 se jedná o absolutní nárůst o téměř tři tisíce výstupů týkajících se vězeňství. Nejvyšší počet zpráv byl zaznamenán v červnu (9 021), nejnižší v březnu (2 438). Mediální výstupy pocházely nejčastěji z on-line prostředí. Přičemž mezi nejvýznamnější typy médií patřily sociální síť Facebook, dále rozhlas, televize a tištěná média.

V roce 2025 se mediální pozornost soustředila především na dlouhodobý problém vysoké naplněnosti kapacit věznic, rostoucí počty odsouzených, personál i rozpočet, dále na bezpečnostní otázky, jednotlivé mimořádné události a celkovou efektivitu fungování vězeňského systému. V tomto kontextu byla reflektována také personální změna ve vedení Vězeňské služby, kdy došlo k výměně generálních ředitelů mezi generály Michailidisem a Hůlkou, což média vnímala jako součást snahy o stabilizaci a řízení služby v náročném období. Současně probíhaly veřejné a mediální debaty o novelizaci trestního zákoníku, zejména o dopadech změn trestních sazeb a struktury trestů na zatíženost věznic, což téma vězeňství pevně propojovalo s širší diskusí o trestní politice státu.

V průběhu roku byly pravidelně připravovány a distribuovány tiskové zprávy zaměřené na klíčová a aktuální témata. Součástí práce oddělení vnějších vztahů bylo rovněž zodpovídání dotazů médií, poskytování ověřených informací a sjednocování komunikačních stanovisek. Důraz byl kladen na rychlost, odbornost a věcnou správnost poskytovaných informací, což přispělo k transparentnímu informování veřejnosti a předcházení dezinformacím.

2.1.1.3 Veřejné akce a prezentace

Vězeňská služba se aktivně podílí na veřejných akcích, které mají informační, náborový, charitativní či prezentační charakter. Tyto akce probíhají jak na centrální úrovni prostřednictvím oddělení vnějších vztahů, tak ve spolupráci s organizačními jednotkami. Mezi tradiční akce roku 2025 patřily například:

- IDET, ISET, PYROS (Výstaviště Brno)
- Den s Policií (Letenská pláň, Praha)
- Den pozemního vojska – BAHNA (okres Rokycany)
- RETROMĚSTEČKO (Pardubice)
- DNY NATO v Ostravě
- Den hrdinů na Výstavišti (Praha)
- Den s vězeňskou službou ve Westfield Chodov (Praha)
- Sparta vzdává hold (Praha)

2.1.1.4 Spolupráce se soukromým sektorem a mediální projekty

Mezi nejvýznamnější mediální projekty realizované ve spolupráci se soukromými subjekty patřila dokumentární série Bez lítosti III, která navázala na úspěšné první dvě řady. Další významnou produkcí byl dokument Ve službě Za mřížemi II, který navázal na první řadu přibližující práci příslušníků a zaměstnanců VS ČR.

Tradiční je také každoroční podzimní Hromadné darování krve s vězeňskou službou, do kterého jsou zapojeny všechny organizační jednotky Vězeňské služby a zúčastní se jej každoročně přes 300 příslušníků či občanských zaměstnanců.

Vězeňská služba i v roce 2025 spolupracovala s neziskovou organizací RUBIKON Centrum v rámci projektu CzeXperiment režiséra Jana Látala. Výsledkem byly dva dokumenty. První dokument Muži v kruhu z Věznice Pardubice navázal na dokument z roku 2024 z Věznice Světlá nad Sázavou Za zdmi předsudků, druhý poté vznikl v Říčanech u Prahy, kde měla veřejnost možnost setkat se s osobami z výkonu trestu odnětí svobody. Tato spolupráce je zaměřena na bourání mýtů spojených s lidmi s trestní minulostí a na podporu jejich návratu do společnosti.

2.1.1.5 Sociální sítě a online PR (public relations)

Vězeňská služba aktivně působí na sociálních sítích, kde pravidelně zveřejňuje náborový, informační a PR obsah. Vězeňská služba působí na šesti sociálních sítích, přičemž dvě s největším zásahem a počtem sledujících jsou Facebook a Instagram.

Facebook: 50 000 sledujících (k 31. 12. 2025);

- 28 646 505 zobrazení za rok 2025
- oproti roku 2024 nárůst zveřejněného obsahu o 28,6 %
- u interakcí s obsahem nárůst oproti roku 2024 o 122,3 %
- ve vybraném období nárůst sledování o 17,5 tisíc účtů.

Nejúspěšnější příspěvky:

1. Prohlídka eskortního autobusu na Dnech NATO – 824 tisíc zobrazení (21.9.2025)
2. Šest let od tragické události ve FN Motol – 576,1 tisíc zobrazení (10.12.2025)
3. Návčik dynamické ukázky na Dny NATO - 421 tisíc zobrazení (12. 9. 2025)

Instagram: 15 000 sledujících (k 31. 12. 2025);

- 106 příspěvků za rok
- oproti roku 2024 nárůst o 2 800 sledujících.

Nejúspěšnější příspěvky:

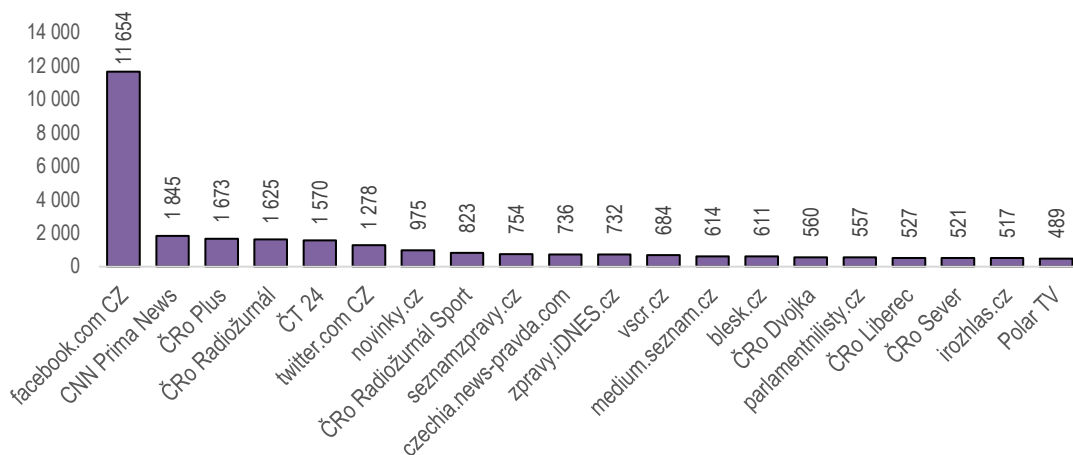
4. foto příslušnice na vstupu Věznice Hradec Králové - 116 tisíc zhlédnutí (26. 8. 2025),
5. video ze součinnostního cvičení ve Věznici Příbram - 107 tisíc zhlédnutí (24. 9. 2025),
6. příspěvek ze Dnů NATO s prezidentem republiky – 60,1 tisíc zhlédnutí (20. 9. 2025).

Další platformy: Vězeňská služba spravuje své profily také na X (dříve Twitter), Threads a YouTube. Aktivně spolupracovala také se správci profesního profilu LinkedIn využívaného k prezentaci úspěchů a náborovým aktivitám.

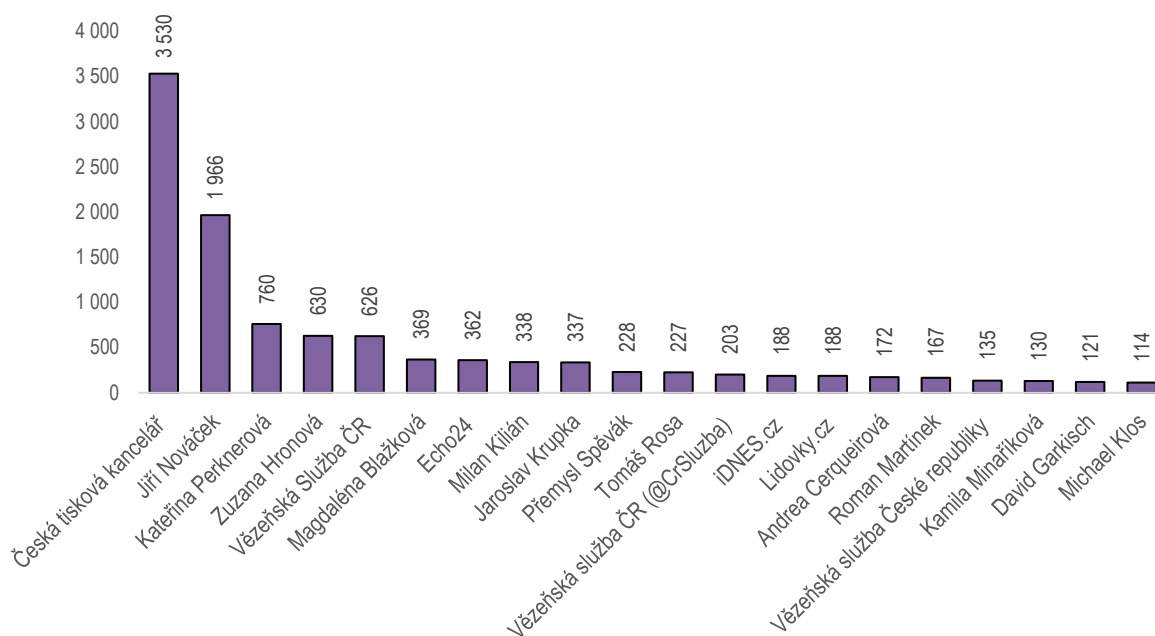
2.1.1.6 Spolupráce v oblasti media relations

VS ČR dlouhodobě spolupracuje s tiskovým oddělením Ministerstva spravedlnosti a dalšími ozbrojenými složkami na centrální i regionální úrovni. Tato koordinace přispívá k jednotnému postupu státní správy v mediálním prostoru a umožňuje efektivní sdílení ověřených informací.

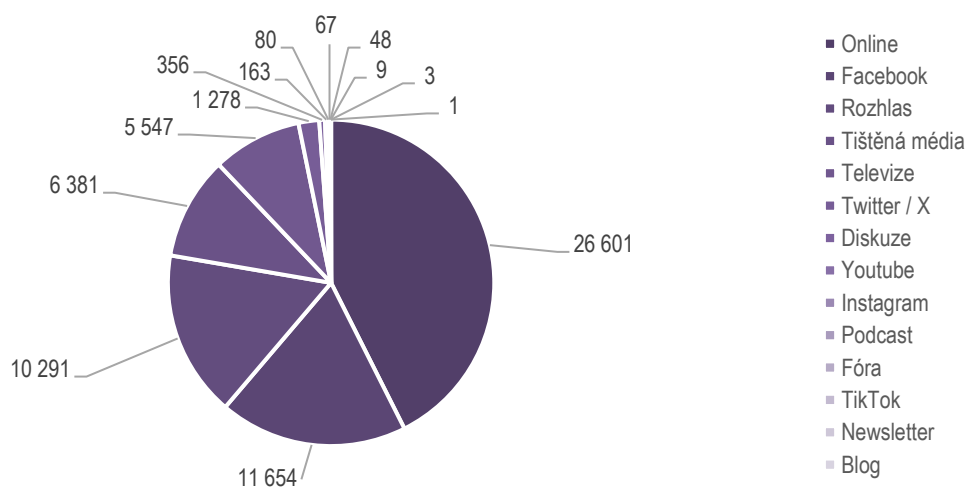
2.1.2 Top zdroje (prvních 20)



2.1.3 TOP autoři (prvních 20)



2.1.4 Typy médií (nejvíce zpráv se objevilo v těchto mediatypech)



2.1.5 Oblast mezinárodní spolupráce

Vězeňská služba se aktivně zapojuje do mezinárodní spolupráce s cílem zlepšovat vězeňský systém a zavádět osvědčené postupy z praxe jiných zemí. Sleduje aktuální trendy v oblasti penitenciární péče, získává inspiraci od zahraničních partnerů a zároveň sdílí své vlastní zkušenosti na globální úrovni. Součástí této spolupráce je také vysílání odborných zástupců Vězeňské služby do zahraničí, kde získávají nové zkušenosti, vyměňují si informace s kolegy z jiných zemí, které mohou přispět k dalšímu zefektivnění práce Vězeňské služby. Klíčovým aspektem této spolupráce je výměna znalostí a budování profesionálních kontaktů. Zároveň je mezinárodní spolupráce nezbytná pro naplňování závazků České republiky vyplývajících z členství v organizacích, jako jsou OSN, Evropská unie a Rada Evropy. Vězeňská služba se proto řídí mezinárodně uznávanými pravidly a standardy, například pravidly OSN pro zacházení s vězni, Evropskými vězeňskými pravidly a doporučeními Rady Evropy, která nastavují moderní přístup k vězeňství a ochraně práv vězňů.

2.1.5.1 Aktivity spojené s členstvím v EuroPris

Vězeňská služba je členem EuroPris, organizace sdružující 40 evropských vězeňských a probačních služeb. EuroPris vystupuje také jako poradní orgán Evropské unie a Rady Evropy v oblasti vězeňství a zaměřuje se na priority stanovené těmito institucemi. Díky členství v EuroPris má česká vězeňská služba přístup k odborným aktivitám, včetně pracovních skupin složených z expertů na specifické problematiky, jako jsou např. vězeňská architektura, bezpečnost ve věznicích, spokojenost personálu či využití informačních technologií ve věznicích. Výstupy těchto skupin jsou prezentovány na mezinárodních seminářích a konferencích, kterých se účastní zástupci členských zemí i další odborníci. Každoročně EuroPris pořádá výroční zasedání (Annual General Meeting – AGM), kde členské organizace hlasují o budoucím směřování a diskutují aktuální témata trestní justice. V roce 2023 získala Vězeňská služba svého zástupce v expertní skupině zaměřené na bezpečnost ve věznicích, její činnost pokračovala i v roce 2025 a výsledkem bude doporučující materiál pro vězeňské služby. V roce 2025 se zástupce VS ČR zúčastnil workshopu v hlavním městě Litvy Vilnius, který byl zaměřen na wellbeing pracovníků vězeňských služeb. Dále se VS ČR účastnila konference na téma organizovaného zločinu ve věznicích v Římě. Vězeňská služba také v roce 2025 uspořádala setkání se zástupci vedení organizace EuroPris, při kterém se projednával současný stav členství, přínosy organizace vůči členům a další možný vývoj. Kromě osobních setkání EuroPris také usnadňuje výměnu informací prostřednictvím online dotazníků a informačních platforem (EPIS a KMS), kde česká vězeňská služba vystupuje nejen jako respondent, ale i jako aktivní iniciátor dotazů.

2.1.5.2 Aktivity spojené s členstvím v EPTA

Prostřednictvím Akademie je Vězeňská služba členem Evropské asociace akademií vězeňských služeb (European Penitentiary Training Academies Network – EPTA), která spadá pod hlavičku EuroPris. Jak vyplývá z názvu, EPTA se úzce zaměřuje na oblast vzdělávání personálu vězeňských služeb. V roce 2025 se zástupci Akademie zúčastnili výroční konference v Samoranovo (Bulharsko).

2.1.5.3 Aktivity spojené s členstvím v MECR

Vězeňská služba je jedním ze zakladatelských členů Kulatého stolu generálních ředitelů střeoevropských vězeňských služeb (Middle European Countries Roundtable – MECR). Založení kulatého stolu bylo navrženo v průběhu konference Mezinárodní asociace vězeňských a nápravných služeb (International Corrections and Prisons Association – ICPA) v Praze v roce 2008. V současné době jsou členy vězeňské služby těchto zemí: Česká republika, Chorvatská republika, Italská republika, Litevská republika, Maďarsko, Polská republika, Rakouská republika, Rumunsko, Slovenská republika, Spolková republika Německo – Bavorsko, Slovinská republika a Švýcarská konfederace.

V roce 2025 hostila setkání MECR po letech opět Česká republika. Nosným tématem byl personál věznic, součástí byly rovněž prohlídky Akademie a Věznice Stráž pod Ralskem.

Pořadatelské země setkání Kulatého stolu generálních ředitelů středoevropských vězeňských služeb v průběhu posledních let:

Rok	2017	2018	2019	2020	2021	2022	2023	2024	2025
Země	Polsko	Rakousko	Itálie	..	Slovensko	Litva	Chorvatsko	Maďarsko	Česká republika

2.1.5.4 Bilaterální spolupráce

Vězeňská služba rozvíjí mezinárodní spolupráci také prostřednictvím bilaterálních dohod. Nejintenzivnější kontakty udržuje s vězeňskými službami zemí Visegrádské čtyřky (Maďarsko, Polsko, Slovensko), s nimiž realizuje nejen běžnou spolupráci, ale také pravidelné výměnné stáže, zejména ve spolupráci se Slovenskem.

Mnoho českých věznic má zároveň přímé partnerské instituce v těchto zemích na základě specifických dohod. Kromě toho má Vězeňská služba uzavřená prohlášení o spolupráci s dalšími zahraničními partnery, včetně vězeňských služeb Litvy, Lotyšska, německé spolkové země Dolní Sasko, Rumunska a také amerického státu Texas, kde spolupráce probíhá ve spojení s Vězeňskou službou Texasu a Univerzitou Sama Houstona.

Přehled dohod a prohlášení o spolupráci a rok jejich poslední aktualizace

Stát	Maďarsko	Polsko	Slovensko
Aktuální dohoda z roku	2022	2012	2020

Stát	Litva	Lotyšsko	SRN – Dolní Sasko	Rumunsko	Texas	Ukrajina
Aktuální prohlášení z roku	2020	2019	2013	2010	2023	2025

2.1.5.5 Ostatní formy zahraniční spolupráce

Vězeňská služba se kromě naplňování cílů zahraniční spolupráce aktivně podílí na dalších mezinárodních aktivitách. Významnou část tvoří online komunikace, zejména e-mailová korespondence, která zahrnuje odpovědi na dotazy a dotazníky od jednotlivců, jako jsou rodinní příslušníci vězněných osob, výzkumníci či akademici, ale také od zahraničních vězeňských služeb, konzulárních oddělení ambasad a mezinárodních organizací. Vězeňská služba rovněž vychází vstříc zahraničním žádostem o prezentaci českého vězeňského systému, o které nejčastěji projevují zájem akademické instituce, odborníci z vězeňské praxe či příbuzné organizace. Zároveň sama aktivně vyhledává informace o vězeňských systémech v zahraničí, zadává dotazy na specifická témata a získané poznatky dále využívá pro rozvoj a optimalizaci své činnosti.

Na základě Usnesení vlády České republiky ze dne 2. října 2024 č. 680/2024 byla v roce 2025 uzavřena s Akademií Ukrajiny Smlouva o bezúplatném převodu majetku. Vězeňská služba na základě této smlouvy dodala na Ukrajinu čtyři speciální eskortní autobusy a dvě malá eskortní vozidla, a významně tak přispěla k založení eskortní služby pro evakuaci ukrajinských věznic.

V roce 2025 se Vězeňská služba začala intenzivně zajímat o možnosti spolupráci v rámci programu Erasmus+, v této souvislosti se uskutečnilo setkání s Domem zahraniční spolupráce, který program v České republice zaštiťuje.

V roce 2025 došlo rovněž k zahájení mezinárodního vzdělávacího programu pro střední management věznic s účastí tří vězeňských služeb (Brémy, Česká republika, Malta). Zastřešujícími partnery projektu, kteří z velké části organizačně i finančně celý program zajišťují, jsou zahraniční nevládní neziskové organizace. Celkem je v projektu zapojeno 12 zaměstnanců vězeňských služeb, kteří se účastní aktivit mentorských, školících, účastní se seminářů z oblasti leadershipu nebo koučinku a prozkoumávají možné způsoby změny pracovní kultury a prostředí ve vězeňství apod. Celý projekt významně čerpá z britské iniciativy „Unlocked Graduates.“

3.

PERSONÁL VĚZEŇSKÉ SLUŽBY ČESKÉ REPUBLIKY

STATISTICKÁ ROČENKA 2025

Data poskytl: Odbor personální

3.1 Personál Vězeňské služby

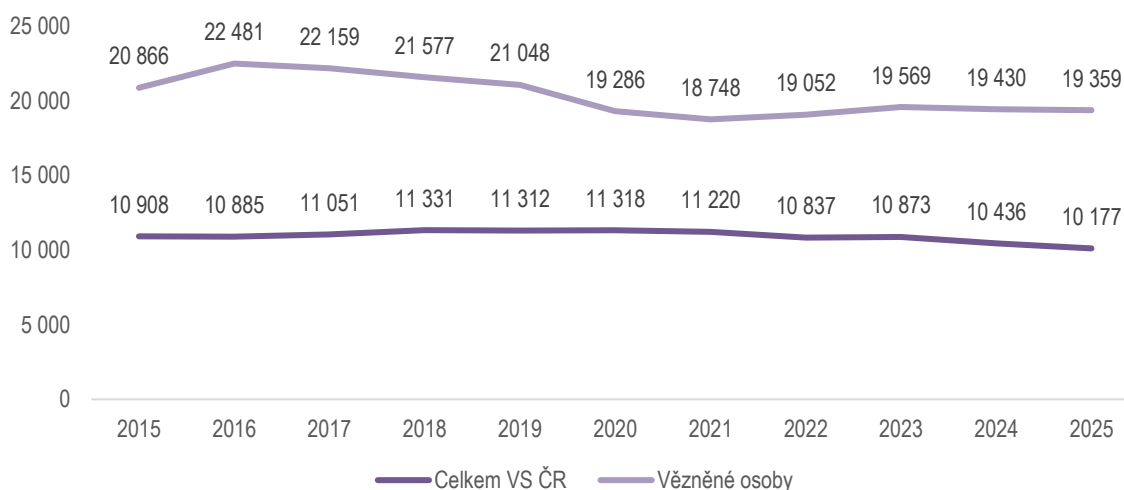
Personál Vězeňské služby („personál“) představují příslušníci ve služebním poměru podle zákona č. 361/2003 Sb., o služebním poměru příslušníků bezpečnostních sborů, ve znění pozdějších předpisů, a zaměstnanci v pracovněprávním vztahu k Vězeňské službě podle zákona č. 262/2006 Sb., zákoník práce, ve znění pozdějších předpisů. Hovoříme-li v této publikaci o personálu, máme tím na mysli jak příslušníky, tak zaměstnance.

3.2 Vývoj fyzického počtu personálu v letech 2015 až 2025 (stavy k 31. 12.)

Rok	Příslušníci		Zaměstnanci		Celkem VS ČR	Vězněné osoby
	Muži	Ženy	Muži	Ženy		
2015	6 099	797	2 125	1 887	10 908	20 866
2016	6 067	809	2 128	1 881	10 885	22 481
2017	6 023	895	2 137	1 996	11 051	22 159
2018	6 122	959	2 123	2 127	11 331	21 577
2019	6 014	971	2 170	2 157	11 312	21 048
2020	6 016	977	2 181	2 144	11 318	19 286
2021	5 954	1 010	2 159	2 097	11 220	18 748
2022	5 547	1 010	2 128	2 152	10 837	19 052
2023	5 580	1 083	2 094	2 116	10 873	19 569
2024	5 359	1 119	1 990	1 968	10 436	19 430
2025	5 341	1 250	1 891	1 695	10 177	19 359

Pokles fyzických počtů zaměstnanců oproti roku 2025 způsobila skutečnost, že s účinností od 1. července 2025 se na základě Usnesení vlády ČR č. 465 počet míst snížil o 56 míst, a to jako záplývka pro potřeby MSp, PMS a ZZ MS do 31. prosince 2028 a dále převod zdravotních středisek ze všech organizačních jednotek VS (269 SM) ČR pod nově vzniklou příspěvkovou organizaci Zdravotnická zařízení Ministerstva spravedlnosti. Z celkového počtu zaměstnanců tvoří v roce 2025 příslušníci 64 % a občanští zaměstnanci pak 36 %. Stabilní situace je v kategorii procentního zastoupení mužů a žen. Z celkového počtu zaměstnanců je 72 % mužů a 28 % žen. Ve služebním poměru činí zastoupení mužů 82 % a žen 18 %. U zaměstnanců v pracovním poměru je podíl mužů 53 % a 47 %. U počtu vězněných osob lze v roce 2025 hovořit o mírném poklesu (o 71 osob).

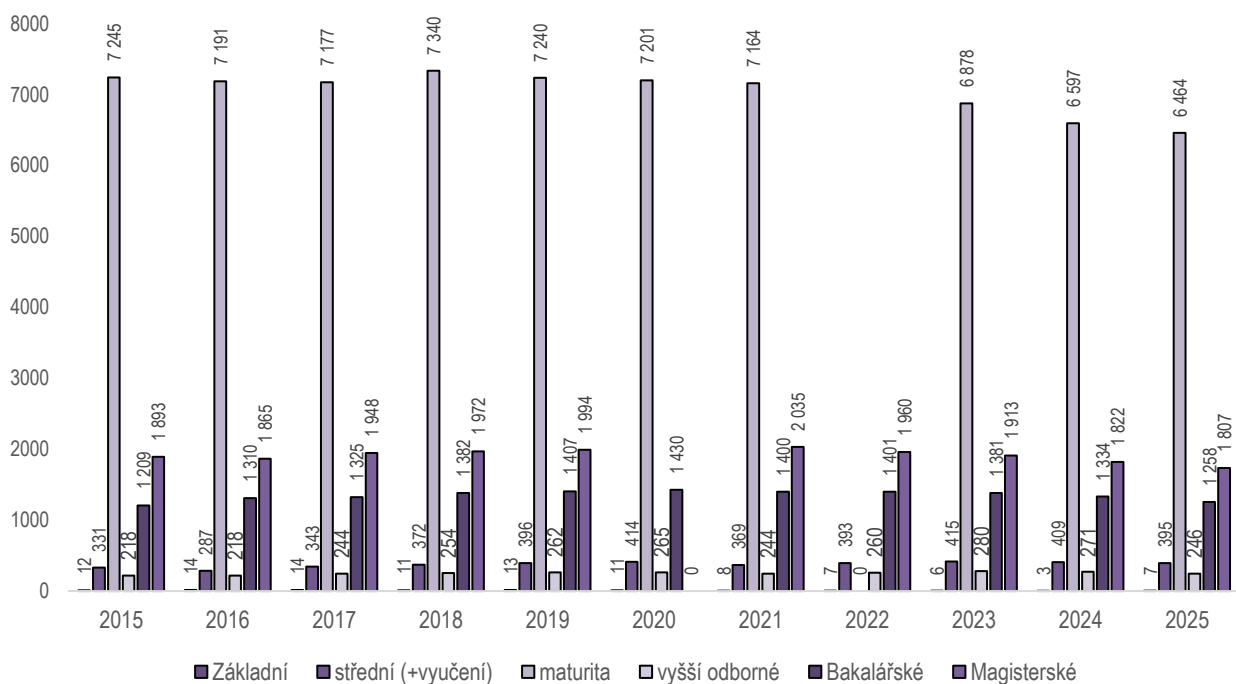
3.2.1 Vývoj počtu personálu a počtu vězněných osob v letech 2015 až 2025 (k 31. 12.)



3.3 Vývoj vzdělanosti zaměstnanců v letech 2015 až 2025 (k 31. 12.)

Rok	Základní	Střední			Bakalářské	Magisterské	Celkem
		střední (+vyučení)	maturita	vyšší odborné			
2015	12	331	7 245	218	1 209	1 893	10 908
2016	14	287	7 191	218	1 310	1 865	10 885
2017	14	343	7 177	244	1 325	1 948	11 051
2018	11	372	7 340	254	1 382	1 972	11 331
2019	13	396	7 240	262	1 407	1 994	11 312
2020	11	414	7 201	265	1 430	1 997	11 318
2021	8	369	7 164	244	1 400	2 035	11 220
2022	7	393	6 816	260	1 401	1 960	10 837
2023	6	415	6 878	280	1 381	1 913	10 873
2024	3	409	6 597	271	1 334	1 822	10 436
2025	7	395	6 464	246	1 258	1 807	10 177

3.3.1 Vývoj vzdělanosti zaměstnanců dle dosaženého vzdělání v letech 2015 až 2025 (k 31. 12.)



V roce 2025 byla opětovně nejdominantnější skupinou zaměstnanců dle vzdělanosti kategorie zaměstnanců Vězeňské služby s dosaženým úplným středním vzděláním - 64 % z celkové počtu, tento počet vzrostl o 1 %. Mírně vzrostl počet zaměstnanců se základním vzděláním, ale zvýšení je patrné i u kategorie zaměstnanců s vysokoškolským vzděláním u magisterského studijního programu.

3.4 Vzdělání dle typu zaměstnance k 31. 12. 2025

Muži			
druh vzdělání	příslušníci	občanští zaměstnanci	celkem
Základní	1	2	3
Střední (+vyučení)	136	179	315
Střední (maturita)	4 207	636	4 843
Vyšší odborné	106	48	154
Bakalářské	461	356	817
Magisterské	430	670	1 100
Celkem	5 341	1 891	7 232

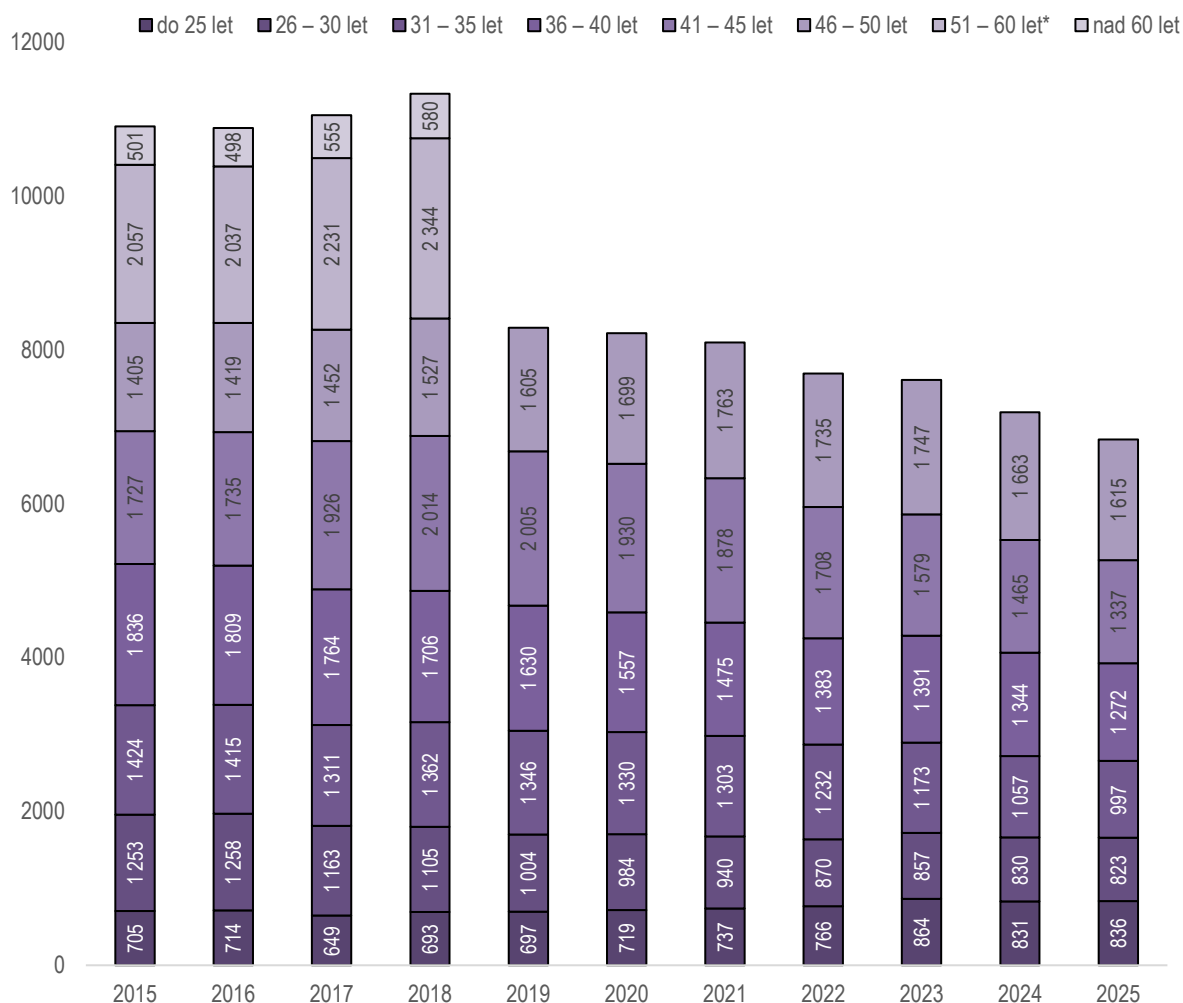
Ženy			
druh vzdělání	příslušníci	občanští zaměstnanci	celkem
Základní	2	2	4
Střední (+vyučení)	7	73	80
Střední (maturita)	841	780	1621
Vyšší odborné	32	60	92
Bakalářské	144	297	441
Magisterské	224	483	707
Celkem	1 250	1 695	2 945

3.5 Vývoj věkového složení personálu v letech 2015 až 2025 (k 31. 12.)

Rok	do 25 let	26 – 30 let	31 – 35 let	36 – 40 let	41 – 45 let	46 – 50 let	51 – 60 let*	nad 60 let	Celkem
2015	705	1 253	1 424	1 836	1 727	1 405	2 057	501	10 908
2016	714	1 258	1 415	1 809	1 735	1 419	2 037	498	10 885
2017	649	1 163	1 311	1 764	1 926	1 452	2 231	555	11 051
2018	693	1 105	1 362	1 706	2 014	1 527	2 344	580	11 331
2019	697	1 004	1 346	1 630	2 005	1 605	*3 025	-	11 312
2020	719	984	1 330	1 557	1 930	1 699	*3 099	-	11 318
2021	737	940	1 303	1 475	1 878	1 763	*3 124	-	11 220
2022	766	870	1 232	1 383	1 708	1 735	*3 143	-	10 837
2023	864	857	1 173	1 391	1 579	1 747	*3 262	-	10 873
2024	831	830	1 057	1 344	1 465	1 663	*3 246	-	10 436
2025	836	823	997	1 272	1 337	1 615	*3 297		10 177

- V letech 2019 - 2025 jsou v rámci této kategorie zahrnuti i příslušníci a zaměstnanci nad 60 let věku.

3.5.1 Vývoj věkového složení personálu v období od 2015 do 2025 (k 31. 12.)



V porovnání s rokem 2024 byl v roce 2025 z celkového počtu všech zaměstnanců VS ČR zaznamenán pokles pouze ve věkové kategorii 41 - 45 let (o 1 %), naopak ve věkové kategorii nad 50 let došlo k mírnému nárůstu. Z celkového počtu příslušníků VS ČR je nejsilnější kategorií věková skupina nad 50 let (32 %), dále pak skupina 46 - 50 let a 41 - 45 let, z čehož vyplývá, že se jedná o zaměstnance s delší praxí.

3.6 Kategorizace věkového složení příslušníků a občanských zaměstnanců k 31. 12. 2025

Věková škála	Muži	Ženy	Celkem
do 25 let	631	205	836
od 26 do 30 let	636	187	823
od 31 do 35 let	762	235	997
od 36 do 40 let	1 007	265	1 272
od 41 do 45 let	974	363	1 337
od 46 do 50 let	1 045	570	1 615
nad 50 let	2 177	1 120	3 297
Celkem	7 232	2 945	10 177

3.7 Počty příslušníků rozdělených dle délky služebního poměru k 31. 12. 2025

Délka služebního poměru	Muži	Ženy	Celkem
do 6 let	1 808	547	2 355
od 6 do 10 let	1 011	279	1 290
od 11 do 15 let	664	70	734
od 16 do 20 let	1 156	139	1 295
od 21 do 25 let	403	172	575
od 26 do 30 let	211	37	248
nad 30 let	88	6	94
Celkem	5 341	1 250	6 591

3.8 Počty občanských zaměstnanců rozdělených dle délky pracovního poměru k 31. 12. 2025

Délka pracovního poměru	Muži	Ženy	Celkem
do 6 let	523	644	1 167
od 6 do 10 let	267	330	597
od 11 do 15 let	153	191	344
od 16 do 20 let	153	163	316
od 21 do 25 let	147	127	274
od 26 do 30 let	278	139	417
nad 30 let	370	101	471
Celkem	1 891	1 695	3 586

3.9 Celkové počty příslušníků a zaměstnanců za rok 2025

Stav ke dni	Schválené počty (plánované)	Skutečný počet (včetně záloh a tab. nekázně)	Rozdíl	Neobsazená místa v OJ	Zálohy	Skutečný rozdíl (se zálohami, bez nekázně)	Místa v rezervě	Skutečný počet (se zálohami, bez nekázně)
01.12.2024	11 466,00	10 512,32	953,68	1 050,18	84,00	966,18	0,29	10 499,82
01.01.2025	11 472,00	10 470,38	1 001,62	1 085,12	80,00	1 005,12	6,29	10 460,88
01.02.2025	11 472,00	10 485,63	986,37	1 075,87	80,00	995,87	8,00	10 476,13
01.03.2025	11 457,00	10 492,93	964,07	1 059,57	84,00	975,57	33,85	10 481,43
01.04.2025	11 163,65	10 238,97	924,68	1 024,68	86,00	938,68	17,75	10 224,97
01.05.2025	11 163,65	10 234,65	929,00	1 030,00	88,00	942,00	18,75	10 221,65
01.06.2025	11 163,65	10 215,25	948,40	1 048,40	89,00	959,40	18,75	10 204,25
01.07.2025	11 107,65	10 209,30	898,35	998,35	91,00	907,35	20,75	10 200,30
01.08.2025	11 107,65	10 209,27	898,38	1 001,38	93,00	908,38	18,50	10 199,27
01.09.2025	11 103,65	10 213,91	889,74	986,74	88,00	898,74	17,50	10 204,91
01.10.2025	11 103,65	10 235,86	867,79	960,79	83,00	877,79	13,97	10 225,86
01.11.2025	11 103,65	10 262,29	841,36	934,36	83,00	851,36	12,97	10 252,29
01.12.2025	11 103,65	10 260,87	842,78	938,28	85,00	853,28	19,22	10 250,37

3.9.1 Z toho příslušníci

Stav ke dni	Schválené počty (plánované)	z toho JS	Skutečný počet (včetně záloh)	z toho JS	Rozdíl	z toho JS	Neobsazená místa v OJ (včetně záloh)	z toho JS	Zálohy	Skutečný rozdíl	Místa v rezervě	Skutečný počet (po odečtu záloh)
01.12.2024	7 364	1 075	6 603	1 007	761	68	845	68	84	761	0	6 519
01.01.2025	7 370	1 075	6 606	1 007	764	68	838	68	80	758	6	6 526
01.02.2025	7 370	1 075	6 617	1 009	753	66	833	66	80	753	7	6 537
01.03.2025	7 370	1 075	6 625	1 006	745	69	829	69	84	745	7	6 541
01.04.2025	7 370	1 075	6 629	1 003	741	72	827	72	86	741	7	6 543
01.05.2025	7 370	1 075	6 622	1 003	748	72	836	72	88	748	7	6 534
01.06.2025	7 370	1 075	6 625	1 006	745	69	834	69	89	745	6	6 536
01.07.2025	7 314	1 075	6 635	1 010	679	65	770	65	91	679	3	6 544
01.08.2025	7 314	1 075	6 629	1 016	685	59	778	59	93	685	3	6 536
01.09.2025	7 314	1 075	6 632	1 015	682	60	770	60	88	682	2	6 544
01.10.2025	7 314	1 075	6 652	1 019	662	56	745	56	83	662	1	6 569
01.11.2025	7 314	1 075	6 678	1 020	636	55	719	55	83	636	0	6 595
01.12.2025	7 314	1 075	6 686	1 022	628	53	713	53	85	628	1	6 601

JS: justiční stráž

OJ: organizační jednotka

3.9.2 Z toho občanští zaměstnanci

Stav ke dni	Schválené počty (plánované)	Skutečný počet (včetně tab. nekázně)	Rozdíl	Neobsazená místa v OJ	Tabulková nekázeň	Skutečný rozdíl (po odečtu tab. nekázně)	Místa v rezervě	Skutečný počet (po odečtu tab. nekázně)
01.12.2024	4 102	3 909	193	206	13	206	0	3 896
01.01.2025	4 102	3 864	238	247	10	247	0	3 855
01.02.2025	4 102	3 868	234	243	10	243	1	3 859
01.03.2025	4 087	3 868	219	231	12	231	27	3 856
01.04.2025	3 794	3 610	184	198	14	198	11	3 596
01.05.2025	3 794	3 613	181	194	13	194	12	3 600
01.06.2025	3 794	3 590	203	214	11	214	13	3 579
01.07.2025	3 794	3 574	219	228	9	228	18	3 565
01.08.2025	3 794	3 580	214	224	10	224	16	3 570
01.09.2025	3 790	3 582	208	217	9	217	16	3 573
01.10.2025	3 790	3 584	206	216	10	216	13	3 574
01.11.2025	3 790	3 584	206	216	10	216	13	3 574
01.12.2025	3 790	3 575	215	226	11	226	18	3 564

OJ: organizační jednotka

JS: justiční stráž

4.

VZDĚLÁVÁNÍ PŘÍSLUŠNÍKŮ A ZAMĚSTNANCŮ VĚZEŇSKÉ SLUŽBY

STATISTICKÁ ROČENKA 2025

Data poskytl: Akademie Vězeňské služby České republiky

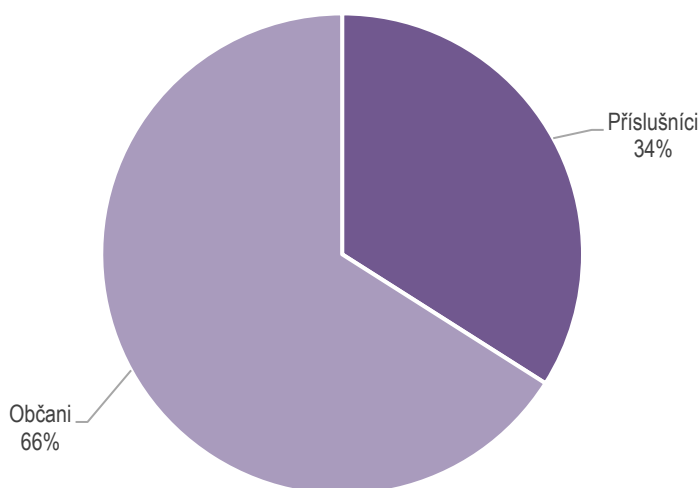
4.1 Akademie Vězeňské služby, základní statistické údaje za rok 2025

4.1.1 Personální situace v Akademii Vězeňské služby

Personální složení Akademie tvoří občanští zaměstnanci a příslušníci, kteří jsou organizačně rozděleni do několika oddělení: oddělení vstupního vzdělávání, oddělení specializačního a kvalifikačního vzdělávání, ekonomické oddělení, oddělení logistiky s referátem stravování a výživy, oddělení informatiky a Kabinet dokumentace a historie Vězeňské služby. Hlavní hodnotou a klíčovým výstupem Akademie je přímé vzdělávání a koordinace vzdělávací politiky Vězeňské služby.

Aktuálně Akademie zaměstnává celkem 59 pracovníků ve služebním i pracovním poměru, přičemž disponuje 59 systemizovanými místy – z toho 20 pro příslušníky a 39 pro občanské zaměstnance. Kromě toho zde působí dalších 23 pracovníků na pozicích vrátných, pokojských a údržbářů, s nimiž jsou uzavřeny dohody o pracovní činnosti v rozsahu do 20 hodin týdně.

Počet příslušníků a občanských zaměstnanců Akademie k 31.12.2025



K 31. 12. 2025 byl celkový počet zaměstnanců 59 a to v následujícím složení:

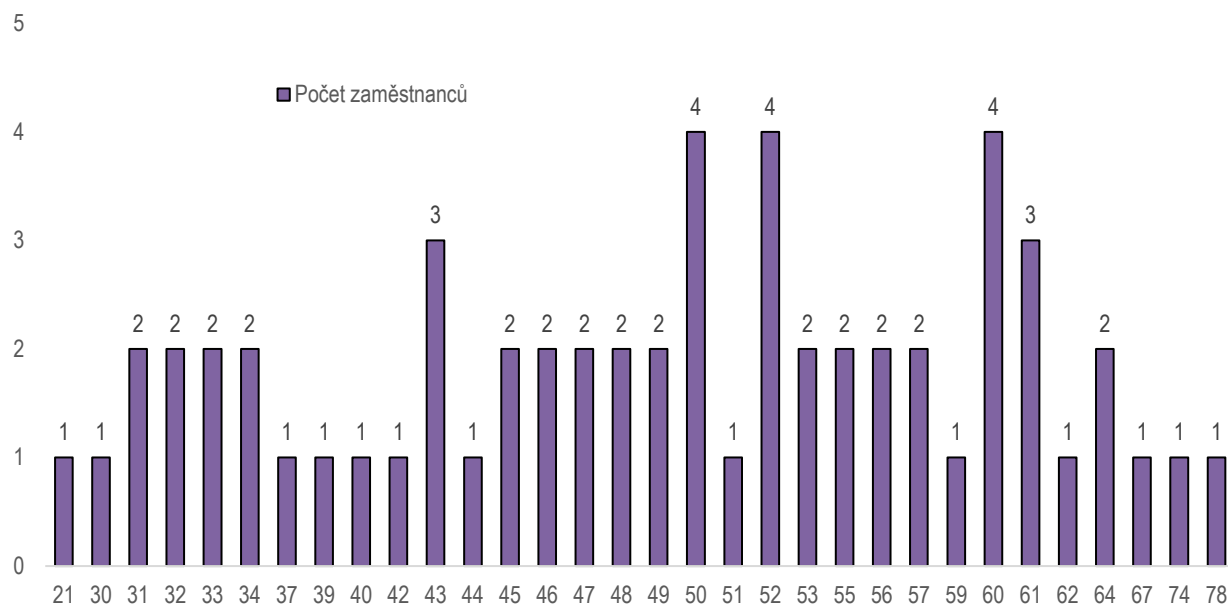
20 příslušníků VS ČR (tj. 34 %), 39 občanských zaměstnanců VS ČR (tj. 66 %).

4.1.2 Věková struktura personálu Akademie

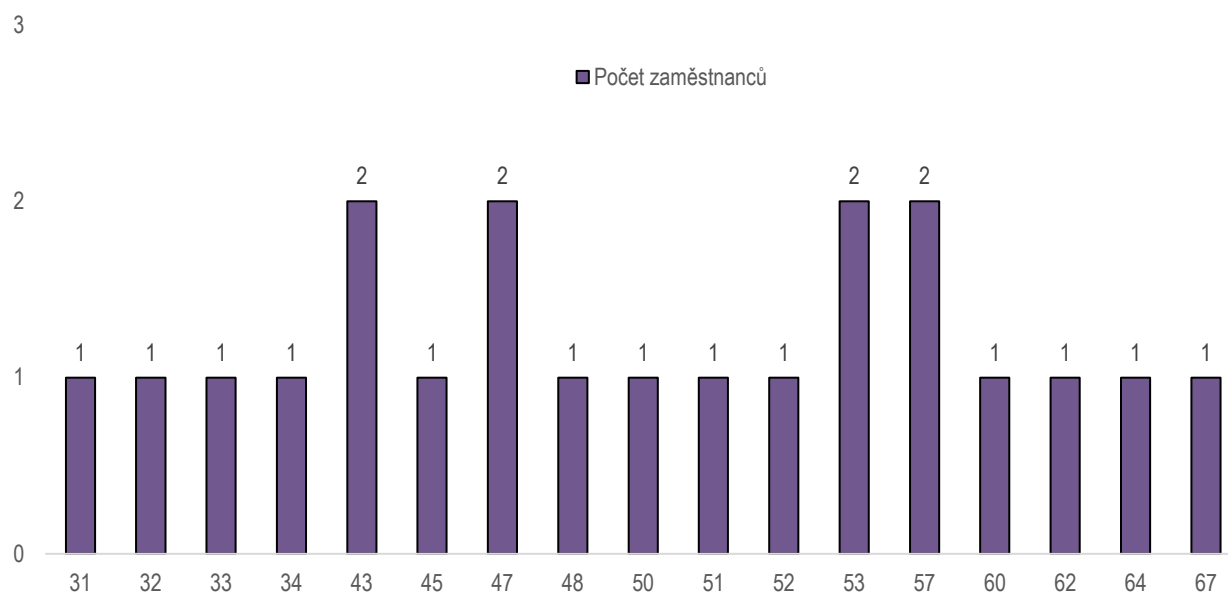
Akademie je specifická organizační jednotka, což dokládá i vyšší průměrný věk zaměstnanců. Ten činí 49 let, přičemž věkové rozpětí se pohybuje od 21 do 67 let. Vzhledem k charakteru činnosti Akademie je kladen důraz na vysokou kvalifikaci, zkušenosti a délku praxe všech pracovníků, zejména učitelů odborných předmětů. To je hlavním důvodem, proč je průměrný věk zaměstnanců vyšší. Průměrný věk učitelů odborných předmětů je rovněž 49 let, nejmladšímu je 31 let a nejstaršímu 67 let. Vyšší věk však nepředstavuje překážku pro výkon práce, naopak je vnímán jako přínos v oblasti odbornosti.

V současnosti je pět zaměstnanců Akademie již ve starobním důchodu, z toho dva působí jako učitelé.

Věk všech příslušníků a zaměstnanců Akademie k 31.12.2025



Věk učitelů k 31. 12. 2025



4.1.3 Vzdělání příslušníků a zaměstnanců Akademie

V prosinci 2025 byla vzdělanostní struktura personálu Akademie podle nejvyššího dosaženého vzdělání následující:

1 absolventi ZŠ	0,00 %
2 absolventi SOU s výučním listem	6,78 %
11 absolventů střední školy s maturitou	23,74 %
1 absolvent vyšší odborné školy (DiS.)	1,69 %
13 absolventů vysokých škol s titulem Bc.	18,64 %
19 absolventů vysokých škol (Mgr., Ing.)	44,07 %
3 absolventi vysokých škol s titulem PhDr.	3,39 %
3 absolventi doktorského studia s titulem Ph.D.	1,69 %

4.2 Kapacity ubytovacích a vzdělávacích prostor Akademie v současnosti

Ubytovny	
175 lůžek	hotelová ubytovna v ulici Jižní
338 lůžek	ubytovna v ulici Energetiků
513 lůžek	celková maximální ubytovací kapacita

Reálná ubytovací kapacita činí celkem 400 lůžek, a to s nutným ohledem na tyto faktory:

- oddělené ubytování mužů a žen (žen mezi ubytovanými výrazně přibývá),
- požadované samostatné ubytování externích lektorů či zaměstnanců generálního ředitelství a vrcholových funkcionářů VS, dalších bezpečnostních sborů, Ministerstva spravedlnosti apod.,
- na základě dohody ředitelky Akademie a KŘP ČR Liberec dlouhodobé ubytování příslušníků PČR (4. patro/8míst),
- na základě dohody ředitelů Akademie a Věznice Stráž pod Ralskem dlouhodobé ubytování zaměstnanců věznice (10. patro/36 míst) + 1 pokoj (4 místa) vyhrazen pro tranzitní ubytování věznice,
- na základě rozhodnutí ředitelky Akademie dlouhodobé ubytování příslušníků a zaměstnanců Akademie (3. patro/18 míst).

Učebny a sály v hlavní budově Akademie	
13 učeben	základní typ pro 24 studentů
1 víceúčelový sál	kapacita 80 studentů
1 aula (kinosál)	zasedací sál s maximální kapacitou 90 studentů
1 velká učebna	kapacita 40 studentů
4 malé učebny	maximální kapacita 15 studentů

Další specializované učebny a vzdělávací prostory v hlavní budově Akademie:

- 3 počítačové učebny (2 malé pro 20 a 24 studentů, velká pro 40 studentů)
- 1 učebna pro výcvik sebeobrany – DOJO
- 1 učebna pro výcvik střelecké teorie
- 2 specializované učebny pro výuku jazyků
- 1 místnost – expozice nedovolených předmětů

- 1 posilovna
- 1 odborná knihovna a studovna (stav knihovního fondu k 31. 12. 2025 je celkem 10 239 svazků odborné literatury).

Budova výcvikového a vzdělávacího centra Akademie:

- 1 učebna – základní typ pro 20 studentů
- 2 cvičné cely
- 1 cvičný pokoj
- 1 učebna zdravotní péče
- 1 učebna – cvičný vstup do věznice a RTG
- 1 učebna – „malé DOJO“
- 1 učebna praktické přípravy
- 1 učebna – cvičná soudní místnost
- alternativní výukové prostory (kancelář vychovatele, dozorcí stanoviště, chodba, čekárna)
- 1 kabinet pro vyučující.

4.3 Vzdělávací aktivity pro příslušníky Vězeňské služby v roce 2025

4.3.1 Přehled realizovaných vzdělávacích aktivit v roce 2025

Vzdělávací a další aktivity	Počet účastníků – zahájilo		
	1. pololetí	2. pololetí	Celkem
Základní odborná příprava typu A	474	194	668
Služební zkouška	202	216	418
Prohlubující vzdělávání příslušníků VS ČR	516	414	930
Základní odborná příprava B všech typů	174	147	321
Prohlubující vzdělávání občanských zaměstnanců VS ČR	451	593	1044
Ostatní aktivity zajišťované Akademií	159	220	379
Celkem	1 976	1 784	3 760

Vzdělávací a další aktivity	Počet účastníků – ukončilo		
	1. pololetí	2. pololetí	Celkem
Základní odborná příprava typu A	441	66	507
Služební zkouška	192	192	384
Prohlubující vzdělávání příslušníků VS ČR	462	327	789
Základní odborná příprava B všech typů	168	138	306
Prohlubující vzdělávání občanských zaměstnanců VS ČR	444	536	980
Ostatní aktivity zajišťované Akademií	159	220	379
Celkem	1 916	1 529	3 445

4.3.2 Základní odborná příprava typu A (ZOP A)

Kurz ZOP A je určen pro nově nastupující příslušníky vězeňské a justiční stráže, dozorce oddělení výkonu vazby, výkonu trestu odnětí svobody, ústavu pro výkon zabezpečovací detence, případně pro příslušníky – pověřené orgány oddělení prevence a stížností, pokud do VS ČR přicházejí z jiných bezpečnostních sborů, např. od Policie ČR nebo odborné zaměstnance přijaté do služebního poměru (ZOP P4).

Výuka, při běžném režimu, trvá 15 týdnů včetně vykonání závěrečné zkoušky a slavnostního zakončení v posledním týdnu.

4.3.3 Specifika ZOP A v roce 2025

V tomto kalendářním roce výuka probíhala prezenční formou. Celkem v 8 nástupních termínech nastoupilo 20 tříd (v prvním pololetí v 5 nástupních termínech 12 tříd ZOP A, ve druhém pololetí ve třech termínech 8 tříd ZOP A).

Teoretická i praktická výuka (střelecká příprava, OŠS, praktická průprava, základy sebeobran, teleskopický obušek) byla realizována v Akademii VS dle příslušných schválených tematických plánů.

Statistické údaje o ZOP typu A v roce 2025:

- a) V průběhu 1. pololetí 2025 v ZOP typu A ve 12 třídách zahájilo studium celkem 474 studentů, absolvovalo 441 studentů.
- b) V průběhu 2. pololetí 2025 byly zahájeny kurzy ZOP A v 8 třídách s celkovým počtem 194 studentů.

Celkem v roce 2025 se účastnilo výuky celkem **668 studentů kurzů ZOP A**.

Počet studentů v kurzech základní odborné přípravy typu A v roce 2025						
Příslušníci VS - ZOP A						
Název kurzu	1. pol.		2. pol.		Celkem	
	Počet účastníků		Počet účastníků		zahájilo	ukončilo
	zahájilo	ukončilo	zahájilo	ukončilo		
17/2024	23	18				
18/2024	22	19				
19/2024	23	22				
20/2024	25	22				
21/2024	24	23				
22/2024	29	28				
1/2025	27	25				
2/2025	25	23				
3/2025	24	23				
4/2025	27	27				
5/2025	23	23				
6/2025	25	24				
7/2025	20	19				
8/2025	27	22				
9/2025	26	24				
10/2025	24	21				
11/2025	25	24				
12/2025	22	22				
13/2025			23	21		
14/2025			22	22		
15/2025			25	23		
16/2025			23			
17/2025			27			
18/2025			22			
19/2025			25			
20/2025			27			
P4/1	33	32				
Celkem	474	441	194	66	668	507

4.4 Služební zkouška pro příslušníky Vězeňské služby – příprava a vykonání

Součástí základní odborné přípravy příslušníka VS ČR je v souladu s § 11 a § 12 zákona č. 361/2003 Sb., o služebním poměru příslušníků bezpečnostních sborů, povinnost vykonat do tří let od přijetí do služebního poměru služební zkoušku. Služební zkouška je vykonávána bez přípravného kurzu. Příslušníci jsou povoláni na jeden den, kdy vykonají písemný test, ústní část zkoušky a praktickou část ústní zkoušky. Předsedou komise je ředitel nebo 1. zástupce ředitele vybrané věznice, dalšími členy komise jsou vedoucí oddělení nebo zástupce vedoucího oddělení ze stejné věznice jako ředitel a jeden z učitelů Akademie.

Počet služebních zkoušek je stanovován na základě předběžných požadavků z jednotlivých organizačních jednotek.

4.4.1 Specifika služebních zkoušek (SLZK) v roce 2025

V roce 2025 proběhly SLZK prezenční formou.

Statistické údaje o služebních zkouškách v roce 2025:

- c) V 1. pololetí 2025 absolvovalo služební zkoušky 192 příslušníků z 202 povolaných.
- d) Ve 2. pololetí 2025 absolvovalo služební zkoušky 192 příslušníků z 216 povolaných.

Celkem v roce 2025 bylo povoláno 418 příslušníků, z toho vykonalo služební zkoušku **384 příslušníků**.

Počet příslušníků konajících služební zkoušku v roce 2025						
Příslušníci VS - Služební zkoušky						
Název kurzu	1. pol.		2. pol.		Celkem	
	Počet účastníků		Počet účastníků		zahájilo	ukončilo
	zahájilo	ukončilo	zahájilo	ukončilo		
SLZK 1	0	0				
SLZK 2	18	17				
SLZK 3	9	9				
SLZK 4	20	20				
SLZK 5	11	10				
SLZK 6	10	10				
SLZK 7	0	0				
SLZK 8	21	19				
SLZK 9	30	30				
SLZK 10	21	20				
SLZK 11	31	29				
SLZK 12	31	28				
SLZK 13			17	17		
SLZK 14			14	8		
SLZK 15			23	19		
SLZK 16			20	17		
SLZK 17			21	21		
SLZK 18			30	26		
SLZK 19			27	24		
SLZK 20			10	8		
SLZK 21			20	19		
SLZK 22			34	33		
Celkem	202	192	216	192	418	384

4.4.2 Kurzy prohlubujícího vzdělávání pro příslušníky Vězeňské služby

Podle § 21 odst. 2 NGR č. 15/2018, o vzdělávání ve Vězeňské službě České republiky, se odborné vzdělávání obsahově člení podle profesního složení příslušníků a zaměstnanců, podle potřeb a požadavků organizačních jednotek a zahrnuje všechny oblasti odborných, speciálních a vymezených činností pro zabezpečení výkonu služby a práce ve Vězeňské službě. Akademie realizuje či organizačně zajišťuje prohlubující kurzy v souladu s požadavky organizačních jednotek a vedoucích funkcionářů generálního ředitelství.

V roce 2025 byly realizovány následující (specializační) kurzy:

- Funkční studium pro vyšší management 2024 - pokračování
- Funkční studium pro vyšší management 2025
- Instruktorový kurz sebeobranu – 1 skupina
- Výkon dozorčí služby v UO – 3 skupiny
- Specializační kurz pro příslušníky vězeňské stráže na vstupech do střežených objektů Vězeňské služby (TPK VS) – 2 skupiny
- Komunikace při provádění kontrol vstupujících osob – pro příslušníky JS VS ČR (TPK JS) - 4 skupiny
- Základní kurz řídicích střežeb – 2 skupiny
- Specializační kurz pro VISS – 3 skupiny
- Kurz pro pověřené orgány VS ČR (PA ČR) – 2 skupiny
- Specializační kurz - Řidič zdravotnické dopravní služby – 1 skupina
- Zdokonalovací kurz sebeobranu – 2 skupiny
- Použití DP pro příslušníky VS ČR – 6 skupin
- Dítě v trestním řízení (VPŠ Holešov) – 1 skupina
- Výkon kriminalisticko-technických úkonů při ohledání místa události (Vzdělávací zařízení Pardubice) – 2 skupiny
- Kurz instruktorů Taser DEP X2 – 1 skupina
- Kurz instruktorů Taser DEP 7 – 1 skupina
- Kurz instruktorů FX – 1 skupina
- Komplexní kurz pro zástupce vedoucích oddělení vězeňské stráže pro služební přípravu – 2 skupiny
- Kurz Aj pro začátečníky – 2 skupiny
- Problematika vězeňských útěků – 16 skupin
- Rozvoj komunikačních a asertivních dovedností – 1 skupina

Statistické údaje o prohlubujících kurzech v roce 2025:

- a) V 1. pololetí roku 2025 byly zorganizovány prohlubující kurzy pro celkem 516 příslušníků, absolvovalo 512 příslušníků.
- b) Ve 2. pololetí roku 2025 byly zorganizovány prohlubující kurzy pro 414 příslušníků, absolvovalo 377 příslušníků.

Celkem v roce 2025 absolvovalo 22 různých typů prohlubujících kurzů **889 příslušníků VS ČR**.

Kurzy prohlubujícího vzdělávání pro příslušníky Vězeňské služby v roce 2025

Příslušníci Vězeňské služby – CŽV						
Název kurzu	1. pol.		2. pol.		Celkem	
	Počet účastníků		Počet účastníků		zahájilo	ukončilo
	zahájilo	ukončilo	zahájilo	ukončilo		
FSVM 2024-2025	25	25				
Výkon doz. sl. v UO 1	15	15				
Kurz instruktorů Taser DEP X2	24	24				
Kurz instruktorů Taser DEP 7	23	23				
VISS 1	16	16				
Komunikace při provádění kontrol vstupujících osob – pro příslušníky JS VS ČR 1 (TPK JS)	12	12				
Komplexní kurz pro zástupce vedoucích oddělení vězeňské stráže pro služební přípravu 1	12	11				
Kurz Aj pro začátečníky I.	17	16				
Instruktorový kurz sebeobrany	15	14				
Kurz pvDP 1	11	11				
VISS 2	16	15				
Specializační kurz pro příslušníky vězeňské stráže na vstupech do střežených objektů Vězeňské služby ČR 1 (TPK VS)	11	11				
Kurz řídicích střeleb	12	12				
Výkon doz. sl. v UO 2	14	14				
Kurz pvDP 2	13	13				
Komunikace při provádění kontrol vstupujících osob – pro příslušníky JS VS ČR 2 (TPK JS)	12	12				
Výkon kriminalistickotechnických úkonů při ohledání místa události – Vzdělávací zařízení PČR Pardubice	9	9				
Kurz instruktorů FX	10	10				
Zdokonalovací kurz sebeobrany	18	18				
Výkon doz. sl. v UO 3	11	11				
Kurz pvDP 3	13	13				
Kurz pro PO VS ČR – PA ČR	29	29				
Problematika vězeňských útěků 1 + 2	52	52				
Problematika vězeňských útěků 3 + 4	39	39				

Příslušníci Vězeňské služby – CŽV						
Název kurzu	1. pol.		2. pol.		Celkem	
	Počet účastníků		Počet účastníků		zahájilo	ukončilo
	zahájilo	ukončilo	zahájilo	ukončilo		
Problematika vězeňských útěků 5 + 6 (Brno)	50	50				
Problematika vězeňských útěků 7 + 8	37	37				
Komunikace při provádění kontrol vstupujících osob – pro příslušníky JS VS ČR 3 (TPK JS)			12	12		
Zdokonalovací kurz sebeobrany			18	18		
Specializační kurz pro příslušníky vězeňské stráže na vstupech do střežených objektů Vězeňské služby 2 (TPK VS)			12	12		
Komunikace při provádění kontrol vstupujících osob – pro příslušníky JS VS ČR 4 (TPK JS)			12	12		
Kurz pvDP 4			6	6		
VISS 3			16	16		
Kurz řídicích střelb			12	12		
FSVM 2025 - 2026			25			
Kurz pvDP 5			10	10		
Řidiči ZDS			12			
Komplexní kurz pro zástupce vedoucích oddělení vězeňské stráže pro služební přípravu 2			12	12		
Kurz pvDP 6			15	15		
kurz pro PO VS ČR – PA ČR			25	25		
Výkon kriminalistickotechnických úkonů při ohledání místa události - Vzdělávací zařízení PČR Pardubice			12	12		
Dítě v trestním řízení - Vzdělávací zařízení PČR Holešov			10	10		
Kurz Aj pro začátečníky II.			17	17		
Rozvoj komunikačních a asertivních dovedností			20	20		
Problematika vězeňských útěků 9 + 10			37	37		
Problematika vězeňských útěků 11 + 12			37	37		
Problematika vězeňských útěků 13 + 14 (Brno)			50	50		
Problematika vězeňských útěků 15 + 16			44	44		
Celkem	516	512	414	377	930	889

4.5 Vzdělávací aktivity pro občanské zaměstnance Vězeňské služby

4.5.1 Základní odborná příprava (ZOP) pro občanské zaměstnance Vězeňské služby

Akademie realizuje v současnosti několik typů základní odborné přípravy pro občanské zaměstnance VS ČR podle jejich pracovního zařazení:

- **ZOP B/1 pro zaměstnance oddělení logistiky**, kteří při výkonu své funkce řídí a kontrolují práci vězňů – délka trvání 1 týden.
- **ZOP B/2 pro odborné zaměstnance oddělení výkonu trestu, výkonu vazby a zabezpečovací detence** podílející se na tvorbě a realizaci programů zacházení – délka trvání 8 týdnů včetně vykonání závěrečné zkoušky.
- **ZOP B/3 pro lékaře a další zdravotnický personál** – délka trvání 1 týden.
- **ZOP B/4 vstupní školení externích zaměstnanců a zaměstnanců VS ČR pracujících na částečný úvazek** – distanční forma – 4 týdny, individuální příprava (elektronické studijní materiály na elektronickém úložišti <https://budnik.justice.cz>), konzultace a následně souhrnný standardizovaný test absolvují v aplikaci Moodle.
- **Nástupní školení I** pro zaměstnance správního, či ekonomického oddělení, kteří nepracují v přímém styku s vězňůmi osobami; distanční forma – 4 týdny, individuální příprava (elektronické studijní materiály na elektronickém úložišti <https://budnik.justice.cz>), konzultace a následně souhrnný standardizovaný test absolvují v aplikaci Moodle.

4.5.2 Specifika ZOP pro občanské zaměstnance Vězeňské služby v roce 2025

1. ZOP B2

V kalendářním roce 2025 výuka probíhala prezenční formou, a to v rozsahu 8 týdnů v souladu se schváleným tematickým plánem včetně závěrečné zkoušky.

Teoretická výuka se uskutečnila v učebnách Akademie, předmět Praktická penitenciární příprava pak probíhal ve Školícím a výcvikovém středisku Akademie.

2. ZOP B1, B3, B4, nástupní školení „I“

V případě kurzů ZOP B1 a B3 probíhala výuka prezenční formou 1 týden, ukončeno písemným testem a předáním osvědčení.

Studenti kurzu ZOP B4 a Nástupní školení „I“ se připravovali formou samostudia za využití studijních materiálů umístěných na cloudovém úložišti Ministerstva spravedlnosti tzv. „Budniku“ a na základě případných konzultací (mail, tel.) s vyučujícími daných předmětů.

Podmínkou úspěšného zakončení uvedených nástupních kurzů bylo v průběhu 4 týdnů zvládnutí souhrnného standardizovaného testu v aplikaci „Moodle“.

Statistické údaje v roce 2025:

- a) V 1. pololetí roku 2025 byly zorganizovány kurzy ZOP typu B a Nástupní školení I pro celkem 174 zaměstnanců, kurz absolvovalo 168 zaměstnanců.
- b) Ve 2. pololetí roku 2025 byly zorganizovány kurzy ZOP typu B a Nástupní školení I pro celkem 147 zaměstnanců, kurz absolvovalo 138 zaměstnanců.

V roce 2025 absolvovalo základní odbornou přípravu typu B a Nástupní školení I celkem 306 zaměstnanců.

Občanští zaměstnanci - kurz ZOP B + I						
Název kurzu	1. pol.		2. pol.		Celkem	
	Počet účastníků		Počet účastníků			
	zahájilo	ukončilo	zahájilo	ukončilo	zahájilo	ukončilo
ZOP B2/1	25	22				
NŠ I/1	11	11				
ZOP B1/1	16	16				
ZOB B3/1	18	18				
ZOP B4/1	8	8				
ZOP B1/2	23	23				
ZOP B2/2	29	28				
NŠ I/2	44	42				
ZOP B1/3			21	21		
ZOP B2/3			21	19		
ZOP B2/4			27	21		
ZOP B4/2			5	5		
NŠ I/3			44	43		
ZOP B1/4			29	29		
Celkem	174	168	147	138	321	306

4.5.3 Kurzy prohlubujícího vzdělávání pro občanské zaměstnance Vězeňské služby

Podle § 21 odst. 2 NGR č. 15/2018, o vzdělávání ve Vězeňské službě České republiky, obdobně jak pro příslušníky VS ČR, tak i pro občanské zaměstnance Akademie realizuje či organizačně zajišťuje prohlubující kurzy v souladu s požadavky organizačních jednotek a vedoucích funkcionářů generálního ředitelství. Cílem kurzů je, aby zaměstnanci získali odbornost potřebnou k výkonu své funkce, případně aby splnili zákonné podmínky pro další výkon své funkce. Některé kurzy byly zajišťovány ve spolupráci s externími vzdělávacími subjekty na základě požadavků jednotlivých odborů generálního ředitelství.

V roce 2025 byly realizovány následující kurzy:

- Doplnující pedagogické studium (DPS) pro odborné zaměstnance odd. VV, VTOS a VZD, kteří nemají potřebné vysokoškolské vzdělání pedagogického směru – 5týdenních soustředění s dílčími zkouškami a zápočty ze 4 základních předmětů a následnou závěrečnou zkouškou.

4.5.4 Specifika DPS v roce 2025

Doplnující pedagogické studium začíná v září daného roku a končí následující rok. V roce 2025 výuka probíhala prezenčně formou týdenních soustředění zde v Akademii VS. Od ledna 2025 proběhla tři soustředění kurzu z r. 2024 včetně závěrečné komisionální zkoušky a od srpna 2025 proběhla 3 soustředění nové skupiny doplňujícího studia 2025. I pro tyto studenty byly dostupné na „Budniku“ příslušné studijní materiály, které doplňovaly jednotlivé přednášky. Studentům byly umožněny i individuální konzultace (mail, tel.) s vyučujícími daných předmětů. Každý z vyučovaných předmětů byl ukončen klasifikací.

V roce 2025 byly realizovány následující kurzy prohlubujícího vzdělávání pro občanské zaměstnance:

- Doplnující pedagogické studium 2024 – dokončení studia
- Školení "Práce s nástrojem SARPO"
- Školení programu 3Z
- Školení BOZP a zkouška prevence rizik
- Kurz Inventarizace
- Sociálně psychologický výcvik (pokračování z roku 2024)
- Sociálně psychologický výcvik (2025-2026)
- Doplnující pedagogické studium 2025
- Školení kázeňské praxe pro zaměstnance a příslušníky VS ČR s kázeňskou pravomocí
- Školení bezpečnosti referentů
- Dynamická bezpečnost
- FGDP
- Školení lektorů programu FGDP
- Kurz pro pracovníky detence
- Školení veřejných zakázek
- Přípravný kurz OZO v prevenci rizik
- Školení a intervize lektorů Motivátor
- Školení programu VIT
- Školení PAPPa program
- Školení tajemníků
- Test apercpece ruky – online
- Školení PIS fenix
- Doléčovací program
- Intervize programu 3Z
- Kresba stromu – online
- Kresba postavy - online

Statistické údaje v roce 2025:

- a) V 1. pololetí roku 2025 bylo zorganizováno 10 různých typů kurzů prohlubujícího vzdělávání pro celkem 451 zaměstnanců, kurz absolvovalo 444 zaměstnanců.
- b) Ve 2. pololetí roku 2025 bylo zorganizováno 16 různých typů kurzů prohlubujícího vzdělávání pro celkem 593 zaměstnanců, kurz absolvovalo 536 zaměstnanců.

V roce 2025 absolvovalo celkem 26 různých typů specializačních kurzů pro různé skupiny v rámci prohlubujícího vzdělávání celkem **980 zaměstnanců**.

Občanští zaměstnanci - kurz CŽV - povolání						
Název kurzu	1. pol.		2. pol.		Celkem	
	Počet účastníků		Počet účastníků		zahájilo	ukončilo
	zahájilo	ukončilo	zahájilo	ukončilo		
DPS (pokračování z roku 2024)	39	33				
SPV (pokračování z roku 2024)	20	20				
Školení kázeňské praxe pro zaměstnance a příslušníky VS ČR s kázeňskou pravomocí 1	34	34				
Dynamická bezpečnost 1	13	13				
Školení veřejných zakázek 1	35	35				
Školení veřejných zakázek 2	40	40				
Přípravný kurz OZO v prevenci rizik	19	19				
SARPO 1	23	23				
Školení programu 3Z - 1	12	12				
Školení programu 3Z - 2	14	14				
Dynamická bezpečnost 2	14	14				
Školení a intervize lektorů Motivátor	9	9				
SARPO 2	26	26				
Školení kázeňské praxe pro zaměstnance a příslušníky VS ČR s kázeňskou pravomocí 2	45	45				
SARPO 3	16	15				
Školení programu VIT	12	12				
Školení kázeňské praxe pro zaměstnance a příslušníky VS ČR s kázeňskou pravomocí 3	46	46				
Dynamická bezpečnost 3	13	13				
Školení BOZP a zkouška prevence rizik	21	21				
školení PAPPa program			10	10		
DPS 2025 - 2026			24			
Kurz pro pracovníky Detence			8	8		
Dynamická bezpečnost 4			13	12		
Školení tajemníků			36	36		
Kurz Inventarizace 1			37	36		
Kurz Inventarizace 2			34	34		
Školení kázeňské praxe pro zaměstnance a příslušníky VS ČR s kázeňskou pravomocí 4			16	16		
SPV 2025-2026			20			
Test apercepce ruky - online			23	22		
FGDP			8	8		
Školení bezp. Referentů			32	26		
SARPO 5			30	30		
Dynamická bezpečnost 5			15	15		
Školení PIS fenix			28	28		
Doléčovací program			10	8		
Školení kázeňské praxe pro zaměstnance a příslušníky VS ČR s kázeňskou pravomocí 5			22	22		

Občanští zaměstnanci - kurz CŽV - povolání						
Název kurzu	1. pol.		2. pol.		Celkem	
	Počet účastníků		Počet účastníků		zahájilo	ukončilo
	zahájilo	ukončilo	zahájilo	ukončilo		
SARPO 6			25	25		
Intervize programu 3Z			12	12		
Dynamická bezpečnost 6			14	13		
kresba stromu - online			36	35		
Školení kázeňské praxe pro zaměstnance a příslušníky VS ČR s kázeňskou pravomocí 6			50	50		
Dynamická bezpečnost 7			14	14		
kresba postavy - online			45	45		
SARPO 7			23	23		
Školení lektorů programu FGDP			8	8		
Celkem	451	444	593	536	1 044	980

4.6 Další aktivity zajišťované Akademií

Akademie vedle svých základních úkolů, kterými jsou realizace všech forem základní odborné přípravy zaměstnanců VS ČR a zajišťování kurzů prohlubujícího vzdělávání, umožňuje ve svých prostorách uskutečňování široké škály aktivit a činností, jakými jsou např. školení a semináře pořádané jinými organizačními složkami státu, případně přímo jednotlivými odbory generálního ředitelství, MSp, ale i pracovní setkání a konference zástupců odborových svazů. Pro tyto akce Akademie zajišťuje potřebné prostory odpovídající předpokládanému počtu účastníků, ubytování ve svých ubytovnách, v případě potřeby i stravování ve smluvním stravovacím zařízení.

4.6.1 Specifika „Dalších aktivit zajišťovaných Akademií“ v roce 2025

V roce 2025 se Akademie poskytla výukové prostory a technicky zajišťovala některé akce generálního ředitelství dle Kalendářního plánu akcí na rok 2025. Rovněž Akademie lektorsky zajišťovala výuku pro Nestátní neziskové organizace.

Statistické údaje v roce 2025:

- V 1. pololetí roku 2025 Akademie organizačně a materiálně, popř. lektorsky zajistila podmínky pro realizaci aktivit, jichž se celkem zúčastnilo 159 účastníků.
- Ve 2. pololetí roku 2025 Akademie organizačně a materiálně, popř. lektorsky zajistila podmínky pro realizaci aktivit, jichž se celkem zúčastnilo 220 účastníků.

Celkem se těchto aktivit účastnilo 379 osob.

Ostatní aktivity zajišťované AVS			
Název akce	1. pol.	2. pol.	Celkem
	Počet účastníků	Počet účastníků	
Hradní stráž 1	20		
Hradní stráž 2	20		
NNO	45		
OMS VDP/VS	66		
OS Litoměřice		26	
NNO		28	
Pracovní skupina – kpt. Ing. Bartošková	8		
Vedení výslechu při řízení ve služebních věcech 1+2+3 +4		120	
Penologické dny		46	
Celkem	159	220	379

4.7 Celkový počet účastníků všech kurzů a dalších aktivit realizovaných a organizačně zajišťovaných Akademií

Celkový počet účastníků všech kurzů a dalších aktivit realizovaných a organizačně zajišťovaných Akademií, který je kvantitativním výsledkem všech vzdělávacích aktivit, byl v roce 2025 celkem **3 445 absolventů**.



5.
HOSPODAŘENÍ VĚZEŇSKÉ SLUŽBY

STATISTICKÁ ROČENKA 2025

Data poskytl: Odbor ekonomický

5.1 Rozpočet Vězeňské služby

Na rok 2025 byly Vězeňské službě stanoveny závazné ukazatele rozpočtových příjmů v celkové výši 1 751 202,67 tis. Kč. Příjmová část rozpočtu byla Vězeňskou službou splněna na 114,33 %, z toho daňové příjmy na 103,77 % a nedaňové příjmy na 140,61 %.

5.1.1 Příjmy

v tis. Kč

Příjmy dle druhového třídění	Skutečnost 2024	Přehled plnění příjmů v roce 2025 v tis. Kč			
		Schválený rozpočet	Rozpočet po změnách	Skutečnost	% plnění k rozpočtu po změnách
tř. 1 - daňové příjmy	1 401 503,05	1 491 544,34	1 491 544,34	1 547 728,81	103,77
tř. 2 - nedaňové příjmy	309 190,98	245 000,00	245 000,00	344 489,91	140,61
tř. 3 - kapitálové příjmy	4 290,17			36 641,03	-
tř. 4 přijaté transfery	75 581,20	11 658,33	11 658,33	69 807,72	598,78
Celkem	1 790 565,40	1 748 202,67	1 748 202,67	1 998 667,47	114,33

Daňové příjmy zahrnují příjmy ze správních poplatků, z pojistného na důchodové pojištění, z pojistného na nemocenské pojištění a z příspěvku na politiku zaměstnanosti. Z toho příjmy z pojistného na důchodové pojištění byly splněny na 104,09 %, a to v přímé návaznosti na vyplacené objemy služebních příjmů příslušníkům a na vyplacené pracovní odměny vězněným osobám. Ze skutečně zajištěných daňových příjmů ve výši 1 547 728,81 tis. Kč činily správní poplatky 0,80 tis. Kč, pojistné na důchodové pojištění 1 352 962,51 tis. Kč, pojistné na nemocenské pojištění 134 685,36 tis. Kč a příspěvek na státní politiku zaměstnanosti 60 080,14 tis. Kč.

Nedaňové příjmy byly plněny zejména na podseskupení položek: 211 – Příjmy z vlastní činnosti, 213 – Příjmy z pronájmu majetku a 232 – Ostatní nedaňové příjmy (náklady výkonu trestu, pohledávky za vězněnými osobami, pohledávky za bývalými vězněnými osobami a platby od zdravotních pojišťoven), a to včasným vydáváním příslušných rozhodnutí a v případě neplnění povinnosti včasným uplatněním nároku soudní cestou. Rozpočet nedaňových příjmů byl pro Vězeňskou službu na rok 2025 rozepsán ve výši 245 000,00 tis. Kč. Plněny byly ve výši 344 489,92 tis. Kč, tj. ve výši 140,61 %.

Kapitálové příjmy nebyly Vězeňské službě v roce 2025 rozpočtovány, ale byly plněny ve výši 36 641,03 tis. Kč, a to zejména příjmy z prodeje a směny pozemků a z prodeje ojetých vozů.

Přijaté transfery byly v roce 2025 rozpočtovány ve výši 11 658,33 tis. Kč. Plněny byly ve výši 69 807,72 tis. Kč, z toho příjmy z převodů z Národních fondů ve výši 908,40 tis. Kč (neinvestiční a investiční transfery) a příjmy z vlastních fondů ve výši 68 899,32 tis. Kč (v tom: z hospodářské činnosti 63 629,91 tis. Kč, z ostatních vlastních fondů 4 749,42 tis. Kč a z rezervního fondu 520 tis. Kč).

5.1.2 Výdaje

Na rok 2025 byly Vězeňské službě stanoveny závazné ukazatele rozpočtových výdajů ve výši 14 379 068,05 tis. Kč. V průběhu roku došlo ke snížení výdajové části rozpočtu o 1 044 101,05 tis. Kč, skutečné čerpání činilo 13 375 216,38 tis. Kč.

V roce 2025 byly na zajištění hlavní činnosti Vězeňské služby navýšeny výdaje dle § 25 odst. 1 písmeno b) zákona č. 218/2000 Sb., o rozpočtových pravidlech, v platném znění, o mimorozpočtové prostředky v celkové výši 64 252,22 tis. Kč. Z toho o prostředky rezervního fondu ve výši 520,00 tis. Kč a o prostředky ze zisku z hospodářské činnosti ve výši 63 732,22 tis. Kč.

Čerpání finančních prostředků podle ukazatelů rozpočtu Vězeňské služby za rok 2025 bylo následující:

v tis. Kč

Ukazatel v tis. Kč	Skutečnost 2024	Schválený rozpočet 2025	Rozpočet po změnách 2025	Skutečnost 2025	Plnění k RZ (v %)
Výdaje celkem	13 606 124,79	14 379 068,05	13 334 966,99	13 375 216,38	100,30
v tom:					
Běžné výdaje	13 352 094,40	14 166 152,65	13 107 759,28	13 084 930,06	99,83
v tom:					
Platy zaměstnanců a ostatní platby za provedenou práci	6 331 082,83	6 820 732,76	6 684 647,75	6 667 434,47	99,74
z toho:					
Platy (pol. 5011 a 5012)	6 031 330,96	6 496 309,37	6 390 794,36	6 362 081,30	99,55
Povinné pojistné placené zaměstnavatelem	2 076 268,26	2 305 332,02	2 259 335,28	2 192 205,89	97,03
Převod fondu kulturních a sociálních potřeb	60 262,39	64 963,09	63 907,94	63 749,08	99,75
Ostatní věcné výdaje vč. běžných výdajů program. financování	2 451 020,60	2 412 976,78	2 397 206,57	2 487 645,80	103,77
Důchody	1 192 624,40	1 217 648,00	810 373,41	810 373,41	100,00
Ostatní sociální dávky	1 240 835,93	1 344 500,00	892 288,33	863 521,41	96,78
Program protidrogové politiky	3 497,57	3 500,00	3 500,00	3 499,86	100,00
v tom:					
Běžné výdaje	3 497,57	3 500,00	3 500,00	3 499,86	100,00
Kapitálové výdaje	0,00	0,00	0,00	0,00	
Program sociální prevence a prevence kriminality	3 994,51	4 000,00	4 000,00	3 999,99	100,00
v tom:					
Běžné výdaje	3 994,51	4 000,00	4 000,00	3 999,99	100,00
Kapitálové výdaje	0,00	0,00	0,00	0,00	
Kapitálové výdaje	254 030,39	212 915,40	227 207,71	290 286,32	127,76
v tom:					
Systémově určené výdaje	254 030,39	212 915,40	227 207,71	290 286,32	127,76
Individuálně určené výdaje	0,00	0,00	0,00	0,00	0,00

5.2 Struktura výdajů Vězeňské služby

Vývoj rozpočtu Vězeňské služby za období 2021 - 2025 v mil. Kč					
Ukazatel	2021	2022	2023	2024	2025
Platy včetně příslušenství	7 619,90	7 916,60	8 206,89	8 467,61	8 923,39
Sociální dávky	1 475,95	1 666,48	1 769,89	2 433,46	1 673,90
Ostatní věcné výdaje	2 201,92	2 324,75	2 263,12	2 445,32	2 480,88
Výdaje programového financování	401,90	343,32	531,46	259,73	297,06
Celkové výdaje	11 699,67	12 251,15	12 771,36	13 606,12	13 375,23

Vývoj rozpočtu Vězeňské služby za období 2021 - 2025 v procentech					
Ukazatel	2021	2022	2023	2024	2025
Platy včetně příslušenství	65,13	64,62	64,26	62,23	67,72
Sociální dávky	12,62	13,60	13,86	17,89	12,51
Ostatní věcné výdaje	18,82	18,98	17,72	17,97	18,55
Výdaje programového financování	3,44	2,80	4,16	1,91	2,22
Celkem	100,00	100,00	100,00	100,00	100,00

5.2.1 Čerpání věcných výdajů podle vybraných podseskupení v letech 2021 až 2025

Vybrané výdaje podseskupení položek 513, 515, 516 a 517 Vězeňské služby, skutečnost v tis. Kč								
Podseskupení nebo rozpočtová položka		2021	2022	2023	2024	2025	Srovnání 2025 a 2024	
							Rozdíl	Podíl v %
513	Nákup materiálu	938 930,07	758 762,70	1 126 720,93	966 080,49	1 044 389,99	78 309,50	108,11
5131	Potraviny	482 386,64	494 534,07	574 286,43	602 012,83	587 052,28	-14 960,55	97,51
5134	Prádlo, oděv a obuv	31 996,07	25 792,36	125 657,07	75 264,63	91 415,62	16 150,99	121,46
5139	Nákup materiálu jinde nezařazený	270 849,42	165 524,51	313 704,08	157 974,57	276 078,40	118 103,83	174,76
515	Nákup vody, paliv a energie	562 014,30	767 699,65	694 976,68	871 221,31	810 950,35	-60 270,96	93,08
5151	Voda	191 845,10	188 270,27	215 349,83	239 062,06	246 974,84	7 912,78	103,31
5157	Teplá voda	2 281,24	2 352,70	2 547,69	2 678,19			
5152	Teplo	95 326,44	109 108,03	140 974,73	138 702,07	151 788,83	13 086,76	109,44
5153	Plyn	120 572,33	143 261,60	137 296,47	241 149,25	192 032,49	-49 116,76	79,63
5154	Elektrická energie	115 125,07	273 603,56	152 930,19	205 187,24	174 444,72	-30 742,52	85,02
5156	Pohonné hmoty a maziva	26 048,19	38 810,93	35 345,23	34 805,80	33 835,13	-970,67	97,21
516	Nákup služeb	268 567,40	279 339,84	350 477,57	314 648,39	311 789,21	-2 859,18	99,09
5169	Nákup ostatních služeb	128 475,09	127 262,80	145 083,55	141 556,55	119 240,00	-22 316,55	84,23
517	Ostatní nákupy	316 358,47	106 596,41	252 121,31	207 272,37	194 796,59	-12 475,78	93,98
5171	Opravy a udržování	280 711,07	78 858,96	212 352,38	166 617,90	147 968,38	-18 649,52	88,81

Průměrný denní stav vězňených osob dosáhl v roce 2025 počtu 19 563 a meziročně tak klesl v průměru o 145 osob. V roce 2025 byl průměrný denní výdaj na 1 vězně za celou Vězeňskou službu ve výši 1 873 Kč (tj. výdaje na platy, pojistné, ostatní věcné výdaje, FKSP, kapitálové výdaje a sociální dávky).

Výdaje Vězeňské služby na vězněnou osobu v Kč/den	2021	2022	2023	2024	2025
Platy včetně příslušenství	1 183	1 151	1 185	1 174	1 250
Sociální výdaje	255	295	313	337	234
Ostatní věcné výdaje	328	289	353	340	348
Kapitálové výdaje	75	39	65	35	41
Denní výdaje na vězněnou osobu v Kč *)	1 841	1 773	1 916	1 886	1 873

*) *Denní výdaj na vězněnou osobu a den = (Výdaje na platy včetně příslušenství + Výdaje na sociální dávky + Výdaje na ostatní věcné výdaje + Kapitálové výdaje) / přepočtený počet vězňených osob/ počet kalendářních dnů v roce.*

5.3 Platy zaměstnanců

Pro rok 2025 byl Vězeňské službě stanoven celkový počet zaměstnanců ve výši 11 483 míst. Z toho bylo 7 370 míst příslušníků a 4 113 míst zaměstnanců. Tato místa byla snížena o 56 míst příslušníků v návaznosti na usnesení vlády č. 465, o systemizaci příslušníků Vězeňské služby na rok 2025, ze dne 25. června 2025. Zároveň byla snížena místa civilních zaměstnanců o 323,35 míst (převod 1 místa na MSp, 25 míst na PMS, 293,35 míst na ZZMS, 4 místa na MV ČR).

Ve srovnání s rokem 2024 se přepočtený počet příslušníků Vězeňské služby snížil o 36,20 osob (skutečnost v roce 2024 byla 6 532,44 osob). U občanských zaměstnanců se přepočtený počet meziročně snížil o 346,90 osob (skutečnost v roce 2024 byla 4 026,88 osob).

V průběhu roku 2025 bylo do služebního poměru přijato celkem 559 příslušníků, služební poměr ukončilo 450 příslušníků. Dále bylo přijato 375 zaměstnanců a pracovní poměr ukončilo 458 osob.

Pro rok 2025 byly schváleny prostředky na platy a ostatní platby za provedenou práci ve výši 6 820 732,76 tis. Kč, z toho činily prostředky na platy příslušníků 4 304 015,11 tis. Kč a prostředky na platy civilních zaměstnanců 2 192 294,26 tis. Kč.

Výdaje v tis. Kč		Schválený rozpočet	Rozpočet po změnách	Skutečnost	Z toho čerpání NNV
Platy a ostatní platby za provedenou práci		6 820 732,76	6 684 647,75	6 667 434,47	40 774,02
v tom	Platy zaměstnanců	2 192 294,26	1 995 116,57	1 978 007,39	20 532,15
	Platy příslušníků	4 304 015,11	4 395 677,79	4 384 073,91	0,00
	Ostatní platby za provedenou práci	324 423,39	293 853,39	305 353,16	20 241,87

5.4 Sociální dávky

Dávky důchodového pojištění podle zákona č. 155/1995 Sb., o důchodovém pojištění, v platném znění, představují důchody starobní, invalidní, vdovské, vdovecké a sirotčí. Výsluhovými nároky podle zákona č. 361/2003 Sb., o služebním poměru příslušníků bezpečnostních sborů, v platném znění, jsou výsluhový příspěvek, odchodné a úmrtné. Nemocenskými dávkami jsou dávky podle zákona č. 187/2006 Sb., o nemocenském pojištění, v platném znění, tj. nemocenské, peněžitá pomoc v mateřství, dávky otcovské poporodní péče a dlouhodobé ošetřovné.

Vězeňská služba zabezpečuje v souladu s příslušnými zákony výplatu nemocenských dávek příslušníkům ve služebním poměru, odchodné a úmrtné. Dávky důchodového pojištění a výsluhové příspěvky bývalým příslušníkům Vězeňské služby od 1. 9. 2025 spravuje Ministerstvo vnitra České republiky.

Schválený rozpočet byl rozepsán ve výši 2 562 148,00 tis. Kč, rozpočet po změnách činil 1 702 661,74 tis. Kč. Rozpočet na dávky důchodového pojištění byl snížen o 407 274,59 tis. Kč a ostatní sociální dávky byly sníženy o 452 211,67 tis. Kč, a to z důvodu převodu důchodových dávek a výsluhových příspěvků na Ministerstvo vnitra České republiky. Celkem byly dávky čerpány ve výši 1 673 894,82 tis. Kč.

Mimo výše uvedené částky byla v rozpočtu Vězeňské služby rozpočtována částka 250,00 tis. Kč na zajištění dávek a odškodnění válečným veteránům a perzekuovaným osobám. I tyto dávky byly od 1. 9. 2025 převedeny na Ministerstvo vnitra České republiky. Skutečné čerpání činilo 181,59 tis. Kč.

Za rok 2025 byly Vězeňskou službou vyplaceny dávky důchodového pojištění v celkové výši 810 373,41 tis. Kč. Z toho činily dávky na starobní důchody 752 296,40 tis. Kč, dávky na invalidní důchody pro invaliditu třetího stupně 21 216,35 tis. Kč, dávky na invalidní důchody pro invaliditu druhého stupně 5 466,65 tis. Kč, dávky na invalidní důchody pro invaliditu prvního stupně 8 537,43 tis. Kč, vdovské důchody 9 782,07 tis. Kč, vdovecké důchody 409,26 tis. Kč a sirotčí důchody 12 665,25 tis. Kč

Z ostatních sociálních dávek bylo Vězeňskou službou za rok 2025 vyplaceno dávkách nemocenského pojištění 51 114,00 tis. Kč. Z toho na nemocenské bylo vynaloženo 40 852,51 tis. Kč, na peněžitou pomoc v mateřství bylo vynaloženo 7 935,55 tis. Kč, na dlouhodobé ošetřovné 365,91 tis. Kč, a na otcovskou poporodní péči 1 960,03 tis. Kč.

Zvláštní sociální dávky příslušníků ozbrojených sil a bezpečnostních sborů při skončení služebního poměru byly čerpány ve výši 812 407,41 tis. Kč. Z toho výsluhové příspěvky ve výši 729 988,83 tis. Kč, odchodné ve výši 81 818,65 tis. Kč a úmrtné ve výši 599,93 tis. Kč.

5.4.1 Přehled o důchodech a čerpání podle jednotlivých důchodů za rok 2025

v tis. Kč

Ukazatel	§	Schválený rozpočet	Rozpočet po změnách	Skutečnost	Čerpání v % (skut./RZ)
Výdaje na důchody celkem	411	1 217 648,00	810 376,42	810 376,42	100,00
v tom:					
Výdaje na starobní důchody	4111	1 119 148,00	752 296,41	752 296,41	100,00
Výdaje na invalidní důchody (1. až 3 st.)	4112,13,17	61 000,00	35 220,43	35 220,43	100,00
Výdaje na vdovské a vdovecké důchody	4114,15	17 000,00	10 194,33	10 194,33	100,00
Výdaje na sirotčí důchody	4116	20 500,00	12 665,25	12 665,25	100,00
Ostatní dávky důchodového pojištění	4119	0,00	0,00	0,00	0,00

5.4.2 Přehled o skutečných výdajích na výplatu dávek sociálního zabezpečení v letech 2021 až 2025

v tis. Kč

Skutečné výdaje na výplatu dávek sociálního zabezpečení v letech 2021 až 2025 v tis. Kč					
Název položky	rok				
	2021	2022	2023	2024	2025
Důchody celkem	872 493,00	975 816,48	1 138 592,48	1 192 624,40	810 376,41
v tom:					
Důchody starobní	810 197,00	906 155,10	1 060 153,89	1 109 648,77	752 296,40
Důchody invalidní 3. st.	25 600,00	29 477,93	32 079,01	32 803,12	21 216,35
Důchody invalidní 2. st.	4 650,00	5 640,56	5 511,31	6 926,61	5 466,65
Důchody invalidní 1. st.	8 500,00	9 802,78	11 308,05	12 034,53	8 537,43
Důchody pozůstalých	11 046,00	11 426,75	13 165,19	12 983,63	10 194,33
Sirotčí důchody	12 500,00	13 313,36	16 375,03	18 227,74	12 665,25
Ostatní dávky důch. poj.	0,00	0,00	0,00	0,00	0,00
Ostatní dávky celkem	897 392,63	1 080 927,00	1 099 406,12	1 240 835,93	873 782,90
v tom:					
Odchodné	105 925,00	161 697,03	54 972,17	135 559,08	81 818,65
Nemocenské	38 093,16	40 061,81	41 557,99	44 156,23	51 114,00
Peněžitá pomoc v mat.	5 581,63	6 969,60	5 426,26	6 303,19	7 935,55
Úmrtné	6 219,66	8 164,96	481,79	6 208,76	599,93
Dlouhodobé ošetřovné	147,92	40,20	218,19	414,43	365,91
Dávky otcovské p.p.	1 358,74	2 712,40	2 304,81	2 554,47	1 960,03
Vyrov. přisp. v těh.a mat.	0,00	0,00	0,00	1,56	0,00
Výsluhový příspěvek	740 066,52	861 281,00	994 444,91	1 045 638,21	729 988,83
Celkem	1 769 885,63	2 056 743,48	2 237 998,60	2 433 460,33	1 684 159,31

5.5 Pohledávky

Pohledávky ve vězeňské části tvoří:

- pohledávky za vězni v aktuálním stavu (vykonávající výkon vazby, výkon trestu nebo výkon zabezpečovací detence),
- pohledávky za propuštěnými vězni,
- ostatní pohledávky (za zaměstnanci, z obchodních vztahů a jinými subjekty).

Přehled o neuhrazených pohledávkách Vězeňské služby podle jednotlivých kategorií k datu 31. 12. 2025:

Kategorie pohledávek	Objem nevymožených pohledávek (v tis. Kč)	%
Pohledávky za vězni v aktuálním stavu	60 850,07	9,26
Pohledávky za propuštěnými vězni	113 923,38	17,34
Ostatní pohledávky	482 325,76	73,40
Celkem	657 099,21	100,00

5.5.1 Pohledávky za vězněnými osobami v aktuálním stavu

Úhrady pohledávek za vězněnými osobami v aktuálním stavu za rok 2025 činí 19 105,53 tis. Kč. Úspěšnost vymáhání v této kategorii pohledávek k 31. 12. 2025 je cca 31,40 % z objemu pohledávek za vězni v aktuálním stavu. Ke sledovanému datu zůstaly nevymoženy pohledávky v objemu 60 850,07 tis. Kč.

5.5.2 Pohledávky za osobami propuštěnými z výkonu trestu a vazby

Úhrady pohledávek za rok 2025 představují částku 2 992,39 tis. Kč. Úspěšnost vymáhání ve vztahu k objemu pohledávek za osobami propuštěnými z výkonu vazby a trestu je cca 2,63 %. Nevymožený objem těchto pohledávek ke sledovanému datu činí 113 923,38 tis. Kč.

V souvislosti s novelou zákonů č. 293/1993 Sb., č. 169/1999 Sb. a č. 129/2008 Sb. Vězeňská služba bezúplatně převádí neuhrazené pohledávky vězněných osob po propuštění k dalšímu vymáhání příslušným celním úřadům. Za období od 1. 1. 2025 do 31. 12. 2025 byly takto převedeny pohledávky v objemu 22 039,46 tis. Kč.

5.5.3 Ostatní pohledávky

Za rok 2025 činí objem uhrazených ostatních pohledávek 726 317,98 tis. Kč a neuhrazený zůstatek této kategorie pohledávek je k tomuto datu evidován ve výši 482 325,76 tis. Kč.

5.6 Hospodářská činnost a zaměstnávání vězněných osob

Ve výkonu trestu odnětí svobody bylo v roce 2025 pracovně zařazeno za finanční odměnu průměrně 7 603 osob (dále jen „odsouzení“) z celkového počtu 12 944 zaměstnatelných odsouzených způsobilých k vykonávání práce. Ve srovnání s předchozím rokem se zvýšil počet zaměstnaných odsouzených o 79 osob. Zaměstnanost vězněných osob v roce 2024 činila 57,39 % a v roce 2025 se zvýšila na 58,74 %, což znamená zvýšení o 1,35 %.

Odsouzení byli jako v předešlých letech zařazováni na pracoviště ve vnitřní režii, vlastní výrobě, provozovnách Střediska hospodářské činnosti a u jiných subjektů (uvnitř i mimo věznice).

Ve srovnání s předchozím rokem se zvýšil v roce 2025 průměrný počet odsouzených zařazených ve vnitřní režii a vlastní výrobě o 25 osob, počet odsouzených zařazených v provozovnách Střediska hospodářské činnosti se zvýšil o 74 osob, počet odsouzených zařazených u jiných subjektů se snížil o 20 osob.

Hospodářskou činnost za účelem zaměstnávání vězňů vykonává Vězeňská služba ve Středisku hospodářské činnosti Vězeňské služby (dále „SHČ“), a to na základě ustanovení § 23c zákona č. 555/1992 Sb., o Vězeňské službě a justiční strážní České republiky, v platném znění. V roce 2025 realizovalo hospodářskou činnost 34 organizačních jednotek Vězeňské služby. Na pracovištích provozovaných hospodářské činnosti bylo v roce 2025 pracovním zařazeno průměrně 5 024 odsouzených, což je o 74 odsouzených více než v roce 2024. Celkový čistý zisk (po zdanění) dosáhl 91 675,77 tis. Kč.

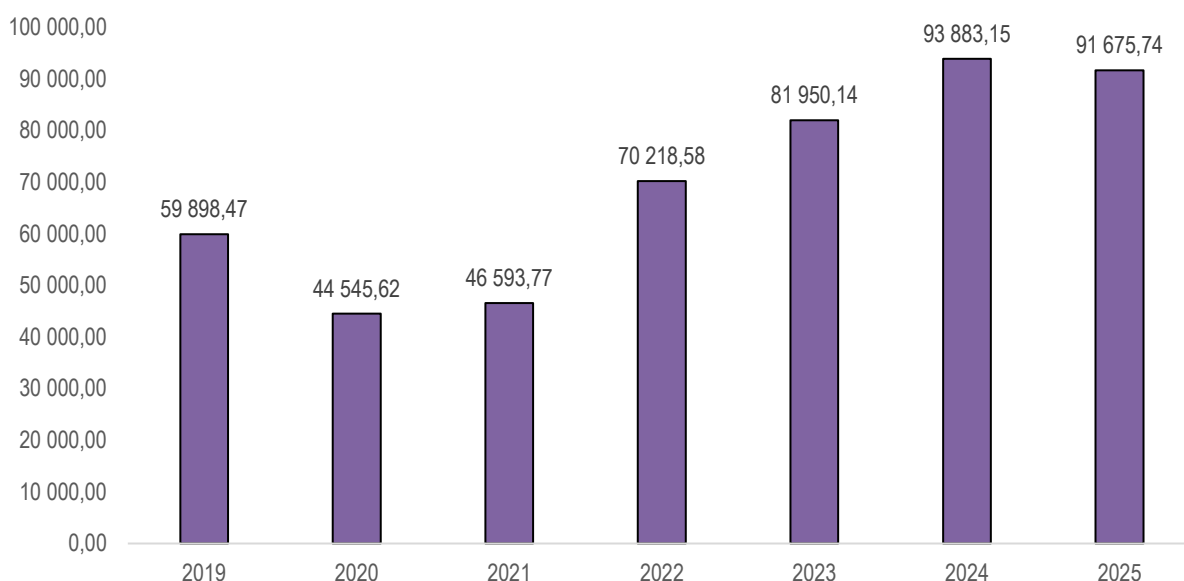
Část zisku bude rozdělena individuálně dle potřeb příslušných organizačních jednotek s hospodářskou činností na posílení hlavní činnosti, a to především na pořízení investičního majetku, na nákup drobného dlouhodobého hmotného majetku, nákup materiálu a na opravy a udržování.

5.6.1 Přehled středisek hospodářské činnosti

Organizační jednotka	Výsledky hospodaření po zdanění v tis. Kč	Denní průměr zaměstnaných vězňů
Bělušice	3 665,24	309
Brno	1 548,56	22
Břeclav	4 665,32	95
České Budějovice	1 478,70	35
Heřmanice	1 119,18	203
Horní Slavkov	3 196,09	237
Hradec Králové	2 277,52	47
Jiřice	3 792,35	233
Karviná	1 210,80	19
Kuřim	1 500,40	132
Kynšperk nad Ohří	4 363,51	185
Liberec	2 086,96	50
Litoměřice	2 366,74	41
Mírov	408,02	178
Nové Sedlo	3 908,37	189
Odolov	4 435,93	123
Olomouc	1 909,35	26
Opava	457,23	41
Oráčov	1 492,31	221
Ostrava	1 553,84	17
Ostrov	1 101,91	174
Pardubice	3 863,99	177
Plzeň	11 710,74	376
Praha Pankrác	723,38	61
Praha Ruzyně	5 209,21	179
Příbram	1 550,45	196
Rapotice	1 908,81	214
Rýnovice	699,36	132
Stráž pod Ralskem	4 570,93	246
Světlá nad Sázavou	4 825,60	211
Valdice	1 565,82	214
Vinařice	2 004,27	245
Všehrady	2 719,91	147
Znojmo	1 784,93	49
Celkem	91 675,77	5 024

Pro další období je prioritou Vězeňské služby pokračovat v rozvoji zaměstnávání vězňených osob prostřednictvím provozoven SHČ. Předpoklady pro zásadní navýšení počtu zaměstnaných odsouzených osob jsou i nadále v efektivnějším využívání stávajících prostor pro zaměstnávání ve věznicích, například vícesměnnými provozovými a také rekonstrukcí stávajících a nevyužitých stavebních prostor. Dalším cílem je vybudování nových výrobních hal, což přinese větší zaměstnanost uvnitř věznic a zároveň bude minimalizováno bezpečnostní riziko ze strany odsouzených. Výstavba a rekonstrukce hal je však přímo závislá na schválení investičních prostředků, potřebných pro jejich realizaci. Z tohoto důvodu VS hledá alternativní způsoby financování výstavby hal z prostředků budoucích zaměstnavatelů odsouzených a ve spolupráci s Ministerstvem spravedlnosti a Ministerstvem financí řeší model smluvních vztahů, které by ošetřovaly takovéto projekty. První právo stavby bylo realizováno ve Věznici Plzeň firmou MEA. Dále se řeší možnost výstavby střežených pracovišť v prostorách budoucích zaměstnavatelů.

5.6.2 Zisk provozoven SHČ za období 2019 až 2025

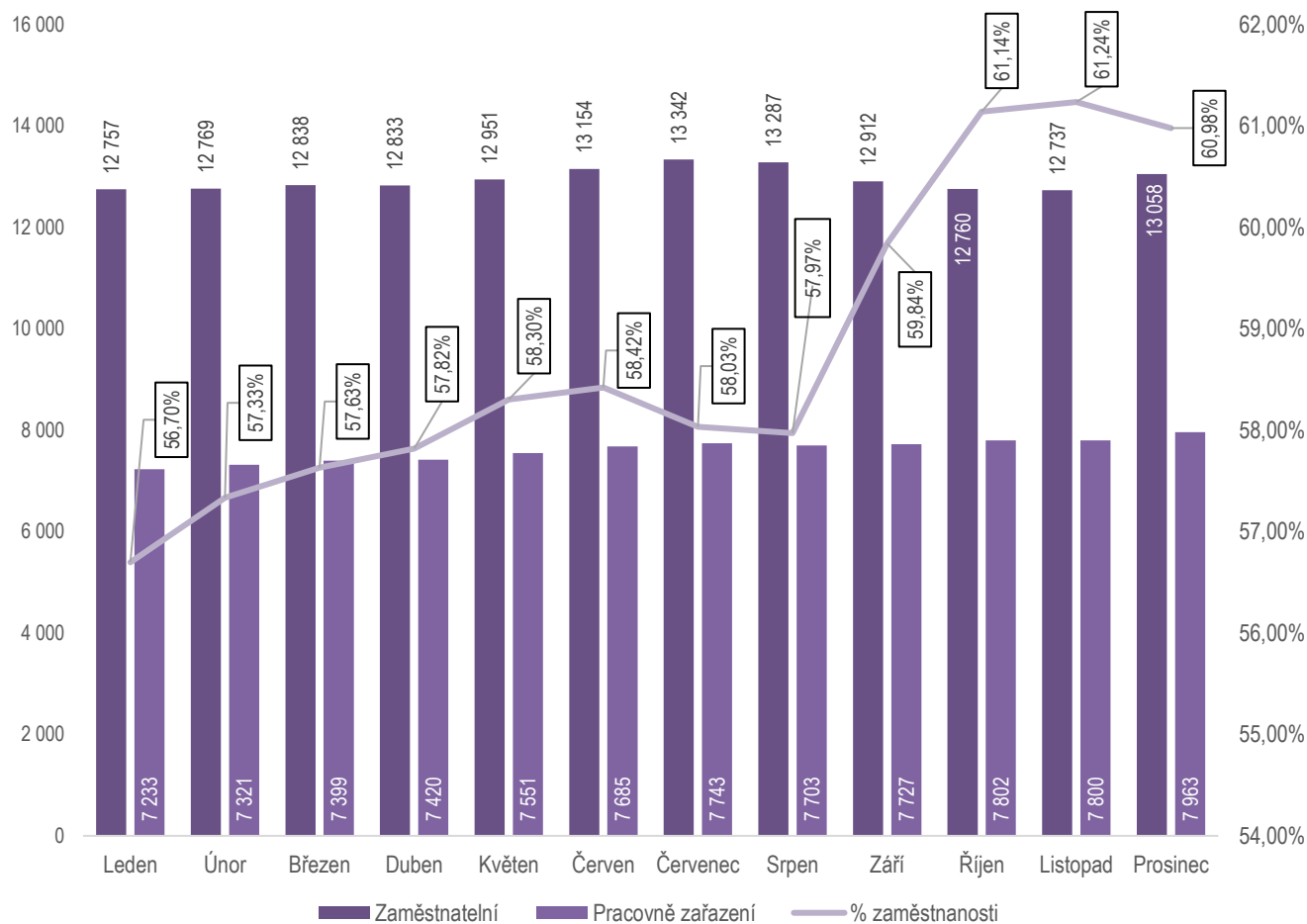


5.6.3 Vývoj zaměstnanosti odsouzených v roce 2025

Průměrná denní zaměstnanost v roce 2025 byla 7 603 odsouzených. Z toho bylo v provozovněch hospodářské činnosti zaměstnáno průměrně 5 024 odsouzených, ve vnitřní režii a vlastní výrobě 2 513 odsouzených a u jiných subjektů bylo zaměstnáno průměrně 66 odsouzených.

V nepracovním provozu bylo zařazeno do vzdělávacích programů 633 odsouzených, do terapeutických programů 557 odsouzených a na práce bez odměny v rámci programu zacházení bylo průměrně zařazeno 435 odsouzených. Všechny tyto programy slouží odsouzeným pro budoucí pracovní zařazení (absolvování kurzů, učebních oborů či zaučování na budoucí pracovní pozice).

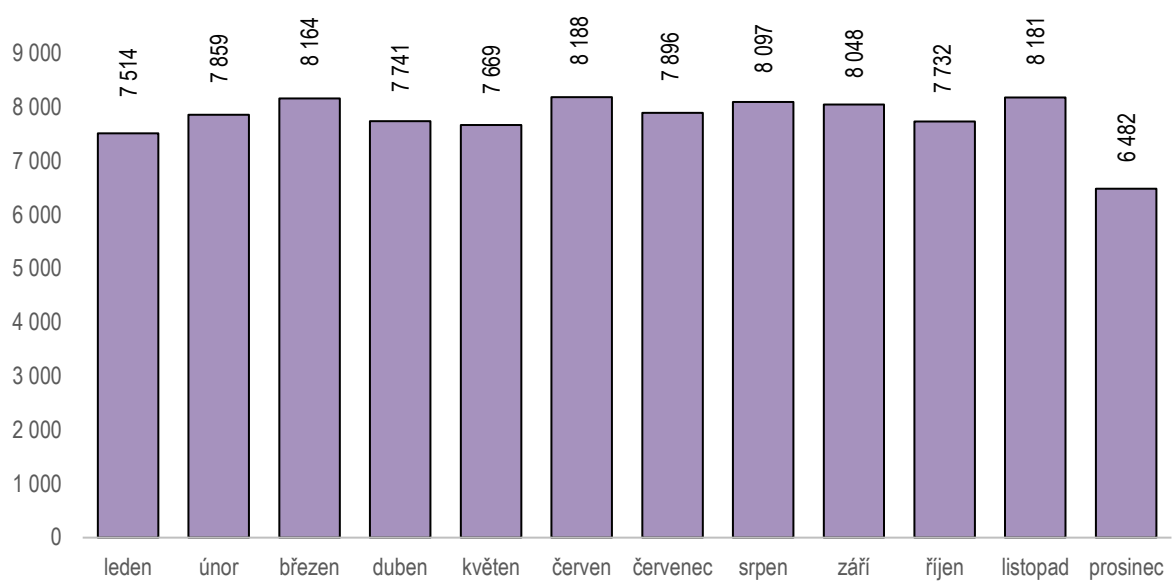
5.6.4 Vývoj průměrné měsíční zaměstnanosti všemi formami v porovnání se zaměstnatelnými odsouzenými v roce 2025



5.6.5 Odměňování zaměstnaných vězňenských osob

Průměrná měsíční odměna odsouzených za rok 2025 byla 7 796 Kč, což je o 753 Kč více, než v roce 2024. Ve vnitřní režii a vlastní výrobě mělo 2 512 pracujících odsouzených průměrnou měsíční odměnu 8 991 Kč, v provozovnách Střediska hospodářské činnosti mělo 5 025 pracujících odsouzených průměrnou měsíční odměnu 7 384 Kč a 66 pracujících odsouzených zařazených u jiných podnikatelských subjektů mělo průměrnou měsíční odměnu 8 180 Kč. Průměrné měsíční odměny odsouzených ve výše uvedených provozech jsou vyšší než v roce 2024 z důvodu navázání odměňování odsouzených zařazených do práce ve výkonu trestu odnětí svobody na minimální mzdu.

5.6.6 Vývoj průměrné měsíční pracovní odměny odsouzených v roce 2025 (v Kč)



6.

PŘEHLED REALIZOVANÝCH INVESTIČNÍCH AKCÍ

STATISTICKÁ ROČENKA 2025

Data poskytl: Odbor investic a správy majetku

6.1 Programové financování

Skutečné čerpání výdajů programového financování Vězeňské služby v roce 2025 činilo 297 056,97 tis. Kč, což představuje plnění k rozpočtu po změnách na 126,42 %. Z toho čerpání investičních výdajů činilo 290 286,32 tis. Kč a neinvestičních výdajů 6 770,65 tis. Kč. Ve srovnání s rokem 2024 došlo ke zvýšení čerpání rozpočtových prostředků o 37 325,84 tis. Kč.

Nároky z nepotřebovaných výdajů byly čerpány v celkové výši 232 442,44 tis. Kč. Dále byly čerpány ostatní mimorozpočtové zdroje (ze zisku hospodářské činnosti) ve výši 2 621,48 tis. Kč.

Vývoj čerpání kapitálových výdajů v rámci programového financování Vězeňské služby v letech 2020 až 2025 je zřejmý z následující tabulky:

Organizace	Skutečnost v tis. Kč					
	2020	2021	2022	2023	2024	2025
Vězeňská služba	343 324,77	531 461,78	282 383,16	467 135,22	259 731,13	297 056,97

V roce 2025 byly výdaje v rámci programů 136V31 „Rozvoj a obnova materiálně technické základny vězeňství“ a 036V31 „Rozvoj a obnova materiálně základny vězeňství na základě Konceptu vězeňství do roku 2025“ směřovány zejména do následujících oblastí:

- Pořizování nových ubytovacích kapacit ve vězeňství a modernizace stávajících ubytovacích kapacit včetně potřebného zázemí

V rámci podprogramů 036V3110 a 036V3120 spojených s pořízením nebo modernizací ubytovacích kapacit včetně potřebného zázemí byly v roce 2025 čerpány finanční prostředky ve výši 8 584,64 tis. Kč.

Jednalo se primárně o výdaje na realizaci a související inženýrskou činnost u akce „P-Ruzyně – otevřená věznice V. Přílepy“ ve výši 5 955,82 tis. Kč. Původní harmonogram dle smlouvy o dílo předpokládal vyšší čerpání, bohužel zde došlo po provedení archeologického průzkumu k nálezům, které znamenaly pozastavení některých stavebních prací a současně i snížení plánovaného čerpání. U této akce dojde k navýšení ubytovacích kapacit otevřené věznice o 32 (max 48) míst určených pro výkon trestu odnětí svobody odsouzených žen zařazených do věznice s ostrahou v nízkém stupni zabezpečení. Celkové výdaje akce se po navýšení o náklady na záchranný archeologický průzkum předpokládají ve výši 82 381,25 tis. Kč.

Projekt „otevřené věznice“ vychází z programového prohlášení vlády České republiky, v němž se zavazuje podpořit koncept otevřených věznic a následně ze standardů Konceptu vězeňství České republiky do roku 2025, a to zejména v oblastech zaměstnávání odsouzených, reintegrace, snižování recidivy trestného jednání na základě individuálního přístupu k odsouzeným v rámci odborného zacházení, inovativní prostředí výkonu trestu odnětí svobody blížící se civilnímu životu a splňující podmínky moderního vězeňství odpovídající 21. století a zaměření pozornosti na specifickou skupinu vězeňské populace, tj. odsouzené ženy.

- Rozvoj a obnova systémů a zařízení vnější a vnitřní bezpečnosti vězeňských areálů a eskort vězňů

Na akce související se zajištěním vnější a vnitřní bezpečnosti bylo v podprogramech 036V3130 a 136V3120 roce 2025 čerpáno celkem 88 239,81 tis. Kč.

Zahájeny byly realizace stěžejních akcí „Horní Slavkov – I. etapa reko vnější bezpečnosti“ (v roce 2025 čerpáno 7 792,30 tis. Kč z celkových 88 595,33 tis. Kč), „Heřmanice – vnější oplocení II. etapa“ (čerpáno 21 456,60 tis. Kč z celkových 64 532,33 tis. Kč) a „Brno – perimetr“ (čerpáno 6 402,54 tis. Kč z celkových 7 351,92 tis. Kč). Dokončena byla realizace akce „Opava – vnější bezpečnost Krnovská“ (v roce 2025 čerpáno 8 895,21 tis. Kč z celkových 9 179,56 tis. Kč).

Na pořízení či obměnu detekční techniky (rámy s magnetostatickou detekcí, RTG zavazadel, ruční detektory tepové frekvence, paralyzéry, spektrometr) byly v rámci OJ vynaloženy prostředky ve výši 20 646,84 tis. Kč. Dále byly zpracovány studie na využití moderního zabezpečovacího systému LiDAR („Light Detection and Ranging“, technologie „světelné detekce a měření rozsahu“) v 15 vytipovaných organizačních jednotkách VS ČR v úhrnné výši 4 011,15 tis. Kč.

- Zaměstnávání vězňených osob

V oblasti podporující zaměstnávání vězňených osob bylo v rámci podprogramů 036V3140 a 136V3130 v roce 2025 čerpáno 14 854,44 tis. Kč. Finanční prostředky byly využity zejména na obměnu a pořízení strojů a zařízení do jednotlivých věznic.

Na pořízení olepovačky hran do Věznice Jiřice byly vynaloženy prostředky ve výši 4 414,08 tis. Kč. Do Věznice Mírov bylo pořízeno obráběcí centrum ve výši 2 775,74 tis. Kč a vysokozdvizný vozík ve výši 2 108,68 tis. Kč. Ve věznici Horní Slavkov byla dále provedena renovace části fasády výrobní haly v úhrnu 1 871,11 tis. Kč.

- Obnova a modernizace logistického zajištění provozu vězeňských areálů

V podprogramech 036V3150 a 136V3140 zaměřující se na zajištění provozuschopnosti věznic, jež zahrnují komplexní obměnu vnitřní i vnější infrastruktury inženýrských sítí (rozvody vody, kanalizace, plynu, silnoproudé a slaboproudé rozvody) a komunikací, obměnu a pořízování speciálních technologií a vybavení, modernizaci a obnovu technických zařízení budov, byly ve sledovaném období roku 2025 vynaloženy prostředky o celkové sumě 81 331,82 tis. Kč.

V roce 2025 byla dokončena realizace stěžejní akce „Ostrov – rekonstrukce kanalizace“ (čerpání ve výši 24 638,26 tis. Kč z celkových 78 153,60 tis. Kč).

Na obměnu velkokuchyňských zařízení byly dále uvolněny prostředky ve výši 35 959,19 tis. Kč a na modernizaci a obnovu technických zařízení budov (výtahy, klimatizace) v úhrnné hodnotě 9 262,62 tis. Kč.

- Energetické a ekologické zajištění provozu věznic

Na energetické a ekologické zajištění provozu věznic byly v podprogramu 036V3160 proinvestovány prostředky v celkové výši 51 085,19 tis. Kč.

V uvedené oblasti byla dokončena realizace akce „Všehrady – trafostanice a dieselagregát – EUA“ (v roce 2025 čerpáno 7 156,53 tis. Kč z celkových 7 482,41 tis. Kč), „Rapotice – revitalizace ČOV“ (5 639,97 tis. Kč z 51 022,66 tis. Kč) a „Stráž pod Ralskem – nouzový zdroj“ (4 815,90 tis. Kč z 5 181,70 tis. Kč).

Byla dokončena realizace a zahájen zkušební provoz akce „Všehrady – reko kotelny EUA“ (21 938,74 tis. Kč z celkových 30 479,91 tis. Kč). Dále byla zahájena realizace akce „Oráčov – vrty a úpravna vody“ (3 625,65 tis. Kč z 34 435,00 tis. Kč).

V průběhu roku 2025 proběhly dále předprojektové, projektové a inženýrské činnosti v rámci příprav akcí, jejichž realizace jsou plánovány v letech 2026 až 2028 (např. v organizační jednotce Bělušice, Břeclav, Jiřice, Stráž pod Ralskem). Celkové výdaje byly 1 580,76 tis. Kč.

- Pořízení a obnova dopravních prostředků

Na pořízení, obnovu a modernizaci vozového parku Vězeňské služby – podprogramy 036V3170 a 136V3150 – byly v roce 2025 vydány prostředky v celkové sumě 32 921,74 tis. Kč.

Jednalo se zejména o obměnu středních eskortních vozidel v hodnotě 24 962,30 tis. Kč a služebních osobních vozidel v hodnotě 4 524,00 tis. Kč. V rámci ekologizace dopravních prostředků pak bylo pořízeno elektrické služební vozidlo v hodnotě 1 510,99 tis. Kč a nabíjení stanice v hodnotě 197,22 tis. Kč. Celkové výdaje tak činily 1 708,21 tis. Kč.

- Obnova a rozvoj informačních technologií

V rámci podprogramů 036V3180 a 136V3110 byly v roce 2025 na obnovu, rozvoj, pořízení a provozování informačních technologií vydány prostředky v celkové sumě 20 039,33 tis. Kč.

Jednalo se zejména o pořízení a obměnu diskových polí v hodnotě 16 439,28 tis. Kč. Dokončena byla dále elektronizace jednacích síní a jejich vybavení videokonferenčními sety ve vybraných věznicích ve výši 2 991,87 tis. Kč.

7.
PROSTŘEDKY EVROPSKÉ UNIE A OSTATNÍCH ZAHRANIČNÍCH PROGRAMŮ

STATISTICKÁ ROČENKA 2025

Data poskytl: Odbor veřejných zakázek a EU fondů

7.1 Prostředky Evropské unie a ostatních zahraničních programů

- **Norské fondy Fond pro bilaterální vztahy**

V letech 2024 - 2025 VS ČR realizovala projekt „Výměna zkušeností v oblasti zacházení s odsouzenými ženami s traumatem, ženami s psychickými problémy a s odsouzenými ženami obecně. Cílem projektu byla výměna zkušeností a rozšíření odborného přístupu v praxi VS ČR na základě zkušeností z norského vězeňského systému a posouzení možného budoucího zavedení některých z programů zacházení s vězněnými ženami se zaměřením na ženy s traumatem do praxe českých ženských věznic s celkovým rozpočtem 1 mil. Kč.

Nedílnou součástí projektu byla i propagace programů zacházení s uvězněnými ženami určená pro širokou odbornou veřejnost a zaměstnance VS ČR.

- **Integrovaný regionální operační program**

Vězeňská služba v rámci programu IROP realizuje projekt „**IS LOSOOS**“ (Informační systém lustrace osob omezených na osobní svobodě) s rozpočtem 21 mil. Kč. V prosinci 2025 byla uzavřena smlouva s vítězným uchazečem veřejné zakázky na dodávku, vývoj a implementaci tohoto informačního systému, včetně zajištění servisní podpory. Předpokládaný termín ukončení realizace projektu je září 2027. Projekt má za cíl zautomatizovat a zefektivnit vyřizování požadavků na poskytování údajů z evidence vězněných osob vedené Vězeňskou službou a nahradit již zastaralý a technicky nevyhovující systém eLustrace.

- **Operační program Zaměstnanost+**

V roce 2025 vstoupily do své čtyřleté realizační fáze tři projekty z výše uvedeného programu. Jde o projekty „**Intervence pro vězněné osoby škodlivě užívající alkohol nebo na alkoholu závislé**“. Cílem projektu je vytvořit systémový přístup k řešení problémů spojených s užíváním alkoholu u vězněných osob. Tento cíl zahrnuje vytvoření intervenčních programů Screening a krátká intervence a Odvykání alkoholu, které budou dostupné ve všech věznicích prostřednictvím vyškolených zaměstnanců. Účelem dalšího projektu „**Trénink a poskytování psychologické péče o duševní zdraví – Trauma a krize**“ je sestavení programu poskytování intervencí zaměřených na práci s traumatem pro klienty ve výkonu trestu odnětí svobody, jehož součástí je krizová intervence a specifické postupy zaměřené na zvládnutí následků traumatu a jeho následné zavedení do praxe věznic. Cílem projektu dalšího „**Podpora profesionalizace sociální práce ve vězeňství**“ je posílení odborných kompetencí sociálních pracovníků věznic, osvěta sociální práce ve vězeňství v systému pomáhajících profesí. Od projektu se očekává pozitivní vliv na oblast odborné sociální práce s vězněnými osobami jako sekundární přínos. Z Operačního programu Zaměstnanost + byla na tyto projekty celkem schválena dotace ve výši více než 26 mil. Kč.

Dalším zahájeným projektem v průběhu roku 2025 byl projekt **Vzdělávání praxí pro zvýšení zaměstnanosti po propuštění z výkonu trestu** s rozpočtem téměř 10 mil. Kč. Účelem tohoto více než tříletého projektu je sestavení a zavedení programu zaměřeného na zvýšení zaměstnatelnosti osob po výkonu trestu prostřednictvím vzdělávání praxí v oboru Logistik a Kuchař, získání jejich kvalifikace v uvedených oborech a podpora při začleňování do společnosti.

7.2 Veřejné zakázky (VZ) 2025

V následujících kapitolách jsou uvedeny statistiky, které se věnují veřejným zakázkám, které jsou evidovány v NEN na profilu zadavatele.

Zahájené veřejné zakázky

V roce 2025 bylo v NEN evidováno zahájení zakázek o celkové předpokládané hodnotě 1 104 mil. Kč bez DPH, což je nárůst o 368 mil. Kč bez DPH oproti roku 2024, kdy předpokládaná hodnota zahájených zakázek činila 736 mil. Kč bez DPH. Počet zahájených zakázek meziročně vzrostl o 37 (z 202 v roce 2024 na 239 v roce 2025).

Zadané veřejné zakázky

Ze zahájených zakázek v roce 2025 bylo v NEN evidováno zadání zakázek o celkové předpokládané hodnotě 715 mil. Kč bez DPH, což je nárůst oproti roku 2024, kdy předpokládaná hodnota zadaných zakázek činila 505 mil. Kč bez DPH. Počet zadaných zakázek meziročně vzrostl o 46 (ze 127 v roce 2024 na 173 v roce 2025).

Zrušené a neukončené veřejné zakázky

U celkového počtu zrušených veřejných zakázek byl zaznamenán růst, neboť v roce 2025 byl počet zrušených zakázek 39 oproti 24 zrušeným v roce 2024. Celková hodnota zrušených veřejných zakázek meziročně vzrostla o 42 mil. Kč bez DPH (z 56 mil. Kč v roce 2024 na 98 mil. Kč v roce 2025). Vedle zrušených zakázek bylo z dat dostupných ke dni 31. 12. 2025 prozatím neukončeno 27 zakázek v celkové předpokládané hodnotě 291 mil. Kč bez DPH.

Struktura zakázek podle limitu

V roce 2025 byl zadán stejný počet veřejných zakázek jako VZMR (veřejná zakázka malého rozsahu) a o 46 více veřejných zakázek v nadlimitním a podlimitním režimu oproti roku 2024. Do celkového počtu je započítáno i 54 zakázek, které byly v zavedeném Dynamickém nákupním systému na dodávky potravin do vybraných organizačních jednotek. Celková předpokládaná hodnota zakázek zadaných jako VZMR poklesla v roce 2025 o 6,6 % oproti roku 2024 a vzrostla u nadlimitních a podlimitních zakázek.

Přehled zadaných veřejných zakázek dle limitu za rok 2025

Limit VZ	Počet zadaných VZ	Podíl počtu zadaných VZ v %	Hodnota zadaných VZ v mil. Kč bez DPH	Podíl hodnoty zadaných VZ v %
Nadlimitní	63	36,4	298	41,7
Podlimitní	6	3,5	278	38,9
VZMR	104	60,1	139	19,4
Celkem	173	100,0	715	100,0

Přehled zadaných veřejných zakázek dle limitu za rok 2024

Limit VZ	Počet zadaných VZ	Podíl počtu zadaných VZ v %	Hodnota zadaných VZ v mil. Kč bez DPH	Podíl hodnoty zadaných VZ v %
Nadlimitní	19	15,0	353	70,0
Podlimitní	4	3,1	20	4,0
VZMR	104	81,9	132	26,0
Celkem	127	100,0	505	100,0

Struktura zakázek podle předmětu plnění

V roce 2025 pokles počet zakázek na stavební práce a vzrost u zakázek zadávaných na dodávky a na služby oproti roku 2024. Oproti poklesu počtu zadaných zakázek na staveních práce v roce 2025 naopak vzrostla jejich celková předpokládaná hodnota o 33 %. Naopak tomu bylo u zadaných zakázek na dodávky a služby, kdy oproti nárůstu jejich počtu předpokládané hodnoty klesly.

Přehled zadaných veřejných zakázek dle předmětu za rok 2025

Předmět VZ	Počet zadaných VZ	Podíl počtu zadaných VZ v %	Hodnota zadaných VZ v mil. Kč bez DPH	Podíl hodnoty zadaných VZ v %
Dodávky	110	63,6	320	44,8
Stavební práce	38	22,0	340	47,5
Služby	25	14,4	55	7,7
Celkem	173	100,0	715	100,0

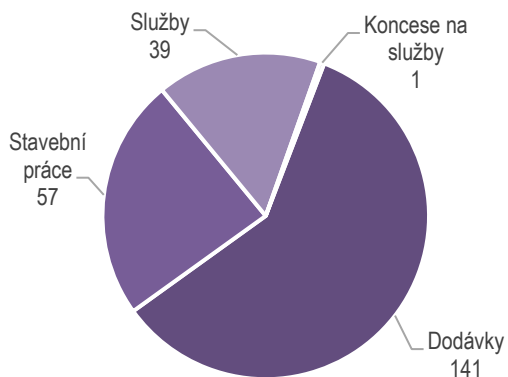
Přehled zadaných veřejných zakázek dle předmětu za rok 2024

Limit VZ	Počet zadaných VZ	Podíl počtu zadaných VZ v %	Hodnota zadaných VZ v mil. Kč bez DPH	Podíl hodnoty zadaných VZ v %
Dodávky	71	55,9	387	76,6
Stavební práce	40	31,5	73	14,5
Služby	16	12,6	45	8,9
Celkem	127	100,0	505	100,0

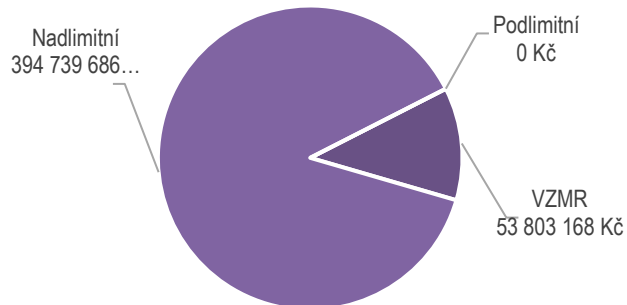
7.3 Veřejné zakázky

Druh	Režim	Aktuální stav	Počet	Předpokládaná hodnota (v Kč bez DPH)	
Dodávky	Veřejná zakázka malého rozsahu (VZMR)	zadáno	48	50 763 499 Kč	
		dosud neukončeno	1	160 000 Kč	
		zrušeno	3	2 879 669 Kč	
		celkem	52	53 803 168 Kč	
	Podlimitní	zadáno	0	0 Kč	
		dosud neukončeno	0	0 Kč	
		zrušeno	0	0 Kč	
		celkem	0	0 Kč	
	Nadlimitní	zadáno	8	233 531 000 Kč	
		dosud neukončeno	4	95 550 000 Kč	
		zrušeno	0	0 Kč	
	Nadlimitní (DNS)	zadáno	54	35 468 005 Kč	
		dosud neukončeno	7	7 952 551 Kč	
		zrušeno	16	22 238 130 Kč	
		celkem	89	394 739 686 Kč	
	Stavební práce	Veřejná zakázka malého rozsahu (VZMR)	zadáno	32	62 932 400 Kč
dosud neukončeno			6	12 301 410 Kč	
zrušeno			12	9 359 214 Kč	
celkem			50	84 593 025 Kč	
Podlimitní		zadáno	6	277 705 627 Kč	
		dosud neukončeno	1	10 606 500 Kč	
		zrušeno	1	52 541 948 Kč	
		celkem	8	340 854 075 Kč	
Nadlimitní		zadáno	0	0 Kč	
		dosud neukončeno	0	0 Kč	
		zrušeno	0	0 Kč	
		celkem	0	0 Kč	
Služby		Veřejná zakázka malého rozsahu (VZMR)	zadáno	24	25 498 089 Kč
			dosud neukončeno	6	10 178 977 Kč
			zrušeno	7	10 634 772 Kč
			celkem	37	46 311 838 Kč
	Podlimitní	zadáno	0	0 Kč	
		dosud neukončeno	0	0 Kč	
		zrušeno	0	0 Kč	
		celkem	0	0 Kč	
	Nadlimitní	zadáno	1	29 196 000 Kč	
		dosud neukončeno	1	4 800 400 Kč	
		zrušeno	0	0 Kč	
		celkem	2	33 996 400 Kč	
	Koncese	Stavební práce	zadáno	0	0 Kč
			dosud neukončeno	0	0 Kč
			zrušeno	0	0 Kč
			celkem	0	0 Kč
Služby		zadáno	0	0 Kč	
		dosud neukončeno	1	150 000 000 Kč	
		zrušeno	0	0 Kč	
		celkem	1	150 000 000 Kč	
Celkem			239	1 104 298 192 Kč	

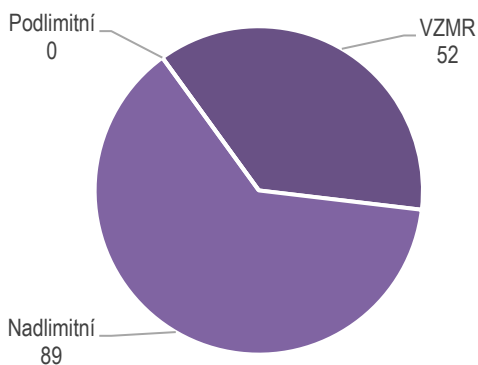
Veřejné zakázky - předmět plnění POČET VZ



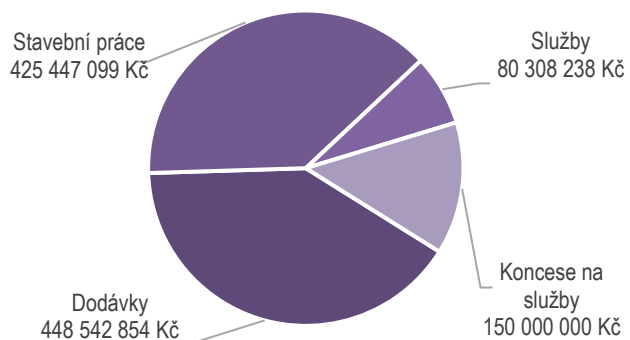
Dodávky - režim HODNOTA VZ



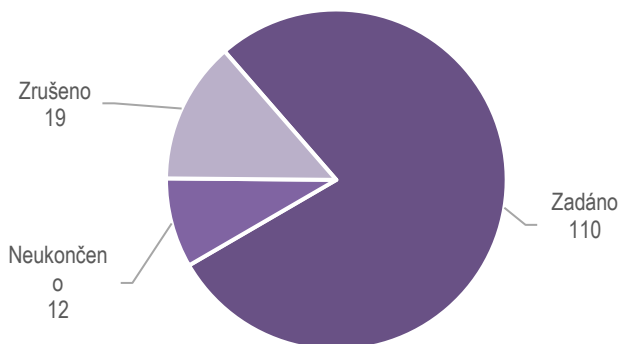
Dodávky - režim POČET VZ



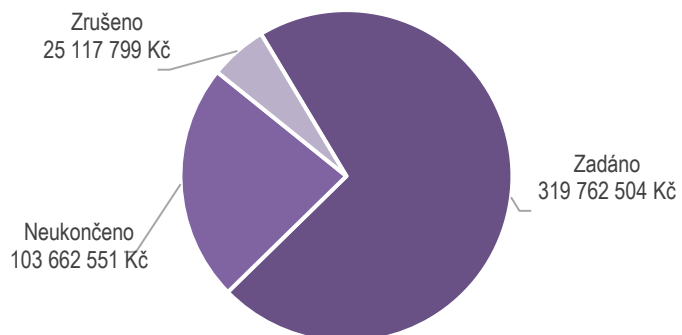
Veřejné zakázky - předmět plnění HODNOTA VZ



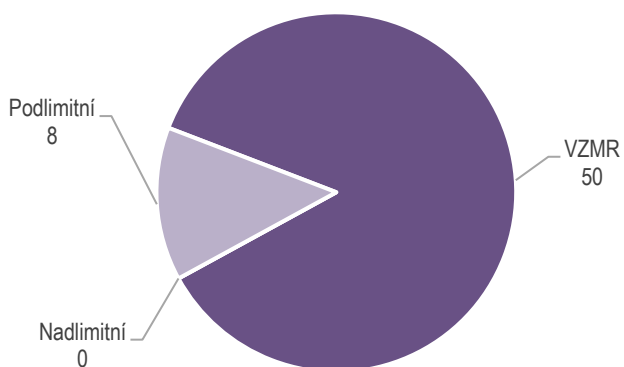
Dodávky - stav POČET VZ



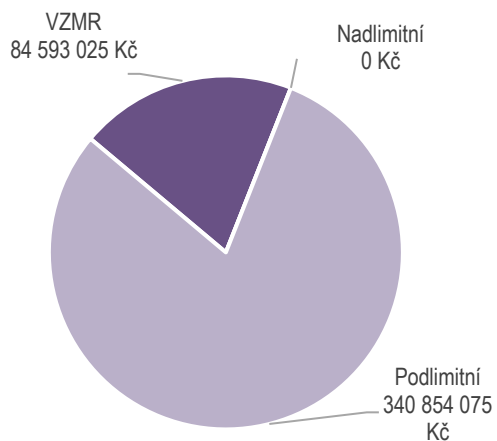
Dodávky - stav HODNOTA VZ



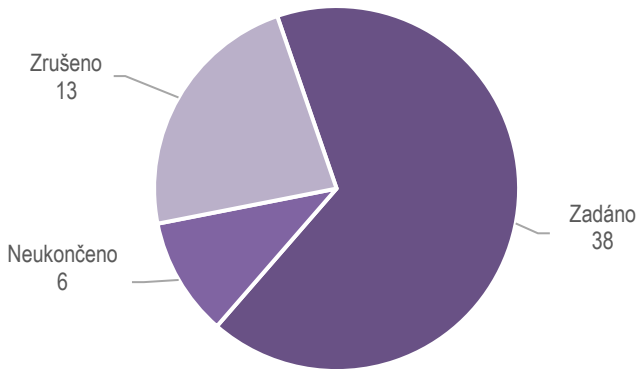
Stavební práce - režim POČET VZ



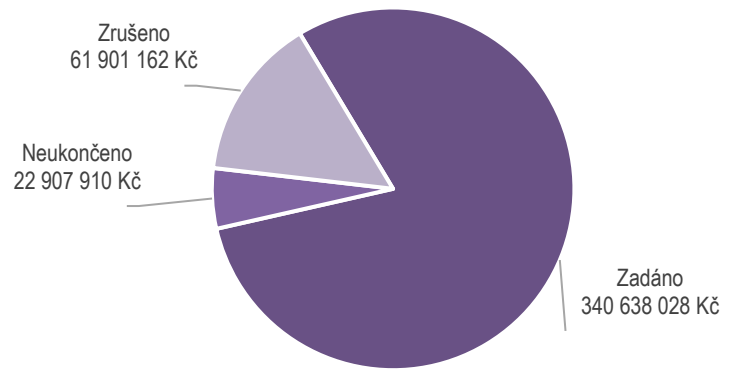
Stavební práce - režim HODNOTA VZ



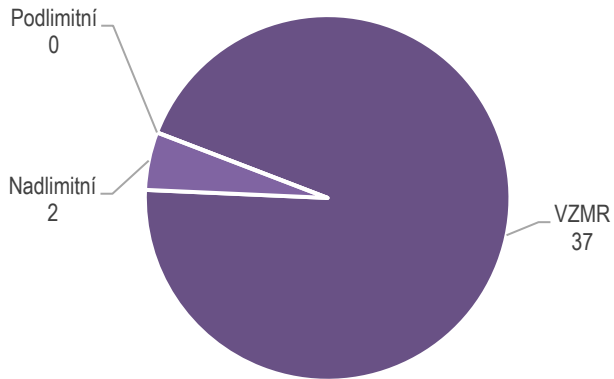
Stavební práce - stav POČET VZ



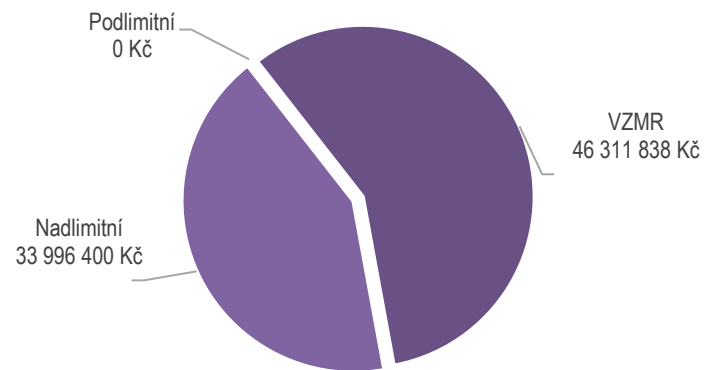
Stavební práce - stav HODNOTA VZ



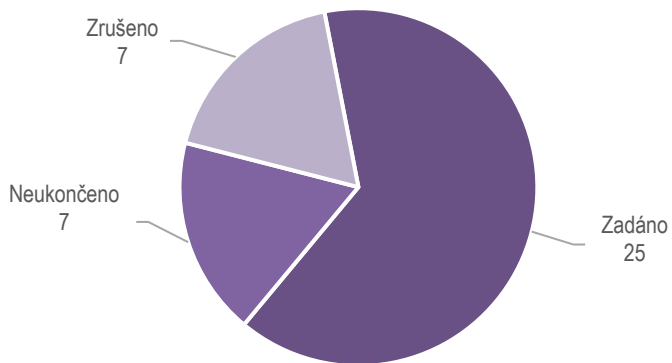
Služby - režim POČET VZ



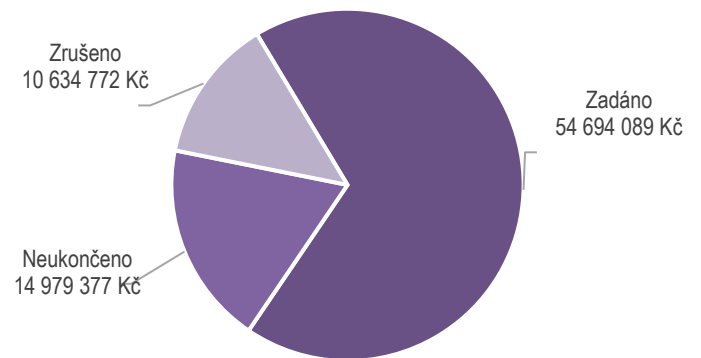
Služby - režim HODNOTA VZ



Služby - stav POČET VZ



Služby - stav HODNOTA VZ





8.
VĚZNĚNÉ OSOBY

STATISTICKÁ ROČENKA 2025

Data poskytl: Odbor správní

8.1 Přehled stavů a ubytovacích kapacit

8.1.1 Průměrný počet vězňů v organizačních jednotkách Vězeňské služby za 1 den v roce 2025

Vazební věznice a věznice	Ø OBVINĚNÍ							Ø ODSOUZENÍ												Ø CHOVCANI			Nezřazení do stupně	Ø vězňů na 1 den	
	Dospělí		Mladiství		Úhrnem obvinění		Ø obvinění	S ostrahou nízký stupeň		S ostrahou střední stupeň		S ostrahou vysoký stupeň		Se zvýšenou ostrahou		Mladiství		Úhrnem odsouzení		Ø odsouzení	Úhrnem chovanci				Ø chovanci
	M	Ž	M	Ž	M	Ž		M	Ž	M	Ž	M	Ž	M	Ž	M	Ž	M	Ž		M	Ž			
Bělušice	0,00	0,00	0,00	0,00	0,00	0,00	0,00	0,00	0,00	111,32	0,00	447,76	0,00	39,63	0,00	0,00	0,00	598,71	0,00	598,84	0,00	0,00	0,00	0,13	598,84
Brno	149,97	16,11	4,83	0,24	154,80	16,35	171,15	6,74	3,44	92,29	5,82	91,88	6,60	2,94	0,34	0,67	0,30	194,53	16,50	239,48	44,91	10,75	55,65	28,44	466,28
Břeclav	17,49	0,06	0,01	0,00	17,50	0,06	17,56	102,19	0,03	95,53	0,02	85,35	0,00	0,02	0,00	0,01	0,00	283,09	0,05	283,57	0,00	0,00	0,00	0,43	301,12
České Budějovice	56,47	3,75	0,29	0,30	56,76	4,04	60,80	3,54	1,58	63,92	2,27	42,47	5,77	0,33	0,00	0,10	0,29	110,36	9,90	132,95	0,00	0,00	0,00	12,68	193,75
Heřmanice	0,00	0,00	0,00	0,00	0,00	0,00	0,00	0,03	0,00	140,44	0,00	604,26	0,00	0,00	0,00	17,29	0,00	762,02	0,00	762,11	0,00	0,00	0,00	0,08	762,11
Horní Slavkov	0,00	0,00	0,00	0,00	0,00	0,00	0,00	0,00	0,00	47,03	0,00	707,52	0,00	4,42	0,00	0,00	0,00	758,97	0,00	758,99	0,00	0,00	0,00	0,02	758,99
Hradec Králové	108,92	8,30	2,67	0,00	111,59	8,30	119,88	105,20	1,20	33,42	2,25	15,85	10,40	0,90	0,00	0,07	0,00	155,45	13,85	195,00	0,00	0,00	0,00	25,71	314,89
Jičice	0,00	0,00	0,00	0,00	0,00	0,00	0,00	25,81	0,00	149,69	0,00	594,10	0,00	0,06	0,00	0,00	0,00	769,67	0,00	769,72	0,00	0,00	0,00	0,06	769,72
Karviná	0,00	0,00	0,00	0,00	0,00	0,00	0,00	0,00	0,00	44,55	0,00	30,17	0,00	104,54	0,00	0,00	0,00	179,26	0,00	179,28	0,00	0,00	0,00	0,02	179,28
Kuřim	0,00	0,00	0,00	0,00	0,00	0,00	0,00	0,00	0,00	145,70	0,00	379,06	0,00	0,02	0,00	0,00	0,00	524,79	0,00	524,86	0,00	0,00	0,00	0,08	524,86
Kynšperk nad Ohří	0,00	0,00	0,00	0,00	0,00	0,00	0,00	0,00	0,00	183,70	0,00	584,44	0,00	0,04	0,00	0,00	0,00	768,19	0,00	768,31	0,00	0,00	0,00	0,12	768,31
Liberec	75,60	3,31	0,48	0,00	76,08	3,31	79,38	3,94	1,40	60,37	1,88	116,94	1,50	6,40	0,00	0,08	0,00	187,74	4,78	203,39	0,00	0,00	0,00	10,87	282,77
Litoměřice	120,72	7,31	1,79	0,10	122,51	7,41	129,92	5,69	2,22	54,43	8,25	57,83	2,54	0,95	0,02	0,80	0,00	119,69	13,02	171,96	0,00	0,00	0,00	39,25	301,88
Litoměřice - objekt Teplice	31,97	3,34	1,30	0,00	33,27	3,34	36,60	0,41	0,26	17,32	2,99	8,20	3,51	2,79	0,00	0,27	0,00	28,99	6,76	40,86	0,00	0,00	0,00	5,11	77,46
Mírov	0,00	0,00	0,00	0,00	0,00	0,00	0,00	0,00	0,00	21,48	0,00	129,15	0,00	275,89	0,00	0,00	0,00	426,53	0,00	426,90	0,00	0,00	0,00	0,37	426,90
Nové Sedlo	0,00	0,00	0,00	0,00	0,00	0,00	0,00	18,86	0,00	161,79	74,67	161,28	122,67	0,06	0,00	0,00	0,00	341,98	197,35	539,37	0,00	0,00	0,00	0,04	539,37
Odolov	0,00	0,00	0,00	0,00	0,00	0,00	0,00	131,45	0,00	150,24	0,00	0,19	0,00	0,00	0,00	0,00	0,00	281,88	0,00	281,90	0,00	0,00	0,00	0,02	281,90
Olomouc	96,45	11,12	2,38	0,00	98,84	11,12	109,96	3,96	3,81	73,81	5,83	21,56	12,71	0,87	0,00	0,12	0,00	100,32	22,35	128,48	0,00	0,00	0,00	5,81	238,43
Opava	0,00	0,00	0,00	0,00	0,00	0,00	0,00	0,00	22,92	23,26	85,01	0,02	66,66	0,01	27,71	0,00	0,00	23,29	202,30	225,61	63,69	0,00	63,69	0,02	289,30
Oráčov	0,00	0,00	0,00	0,00	0,00	0,00	0,00	0,00	0,00	27,01	0,00	507,96	0,00	0,04	0,00	0,00	0,00	535,01	0,00	535,08	0,00	0,00	0,00	0,07	535,08
Ostrava	201,14	8,94	8,76	0,50	209,90	9,44	219,34	2,76	1,97	67,48	26,70	82,17	9,90	1,27	0,00	1,25	0,05	154,94	38,63	213,27	0,00	0,00	0,00	19,71	432,62
Ostrov nad Ohří	36,58	1,33	0,08	0,00	36,65	1,33	37,98	1,93	1,34	193,50	2,12	689,40	1,16	0,44	0,00	0,08	0,00	885,34	4,62	900,92	0,00	0,00	0,00	10,96	938,90
Pardubice	0,00	0,00	0,00	0,00	0,00	0,00	0,00	12,65	0,00	194,16	0,00	477,03	0,00	0,08	0,00	8,25	0,00	692,17	0,00	692,21	0,00	0,00	0,00	0,04	692,21
Plzeň	105,77	10,28	0,92	0,00	106,69	10,28	116,97	4,87	1,37	117,15	2,70	729,79	1,91	178,73	0,02	0,08	0,02	1 030,62	6,03	1 056,08	0,00	0,00	0,00	19,43	1 173,05
Praha Pankrác	317,89	25,12	3,19	0,10	321,08	25,21	346,29	25,13	3,11	175,08	7,90	445,58	7,53	4,24	0,08	0,35	0,06	650,39	18,68	722,79	0,29	0,00	0,29	53,72	1 069,38
Praha Ruzyně	158,68	13,00	1,79	0,45	160,47	13,45	173,92	6,90	17,15	155,51	160,76	148,08	31,60	0,82	0,02	0,08	0,05	311,40	209,57	534,97	0,00	0,00	0,00	14,00	708,89
Příbram	0,00	0,00	0,00	0,00	0,00	0,00	0,00	26,60	0,00	86,95	0,00	588,64	0,00	0,00	0,00	0,00	0,00	702,19	0,00	702,19	0,00	0,00	0,00	0,00	702,19
Rapotice	0,00	0,00	0,00	0,00	0,00	0,00	0,00	0,00	0,00	325,85	0,00	421,58	0,00	0,12	0,00	0,00	0,00	747,54	0,00	747,63	0,00	0,00	0,00	0,09	747,63
Rýnovice	0,00	0,00	0,00	0,00	0,00	0,00	0,00	0,00	0,00	78,68	0,00	374,28	0,00	0,04	0,00	0,00	0,00	453,00	0,00	453,00	0,00	0,00	0,00	0,00	453,00
Stráž pod Ralskem	0,00	0,00	0,00	0,00	0,00	0,00	0,00	0,00	0,00	189,78	0,00	506,80	0,00	0,06	0,00	0,00	0,00	696,64	0,00	696,79	0,00	0,00	0,00	0,15	696,79
Světlá nad Sázavou	0,00	0,48	0,00	0,00	0,00	0,48	0,48	0,00	123,42	0,00	269,68	0,00	429,46	0,00	19,67	0,00	5,48	0,00	847,72	847,79	0,00	0,00	0,00	0,08	848,27
Teplice	30,29	1,83	0,79	0,00	31,08	1,83	32,90	0,35	0,36	17,58	3,87	8,08	3,74	2,78	0,00	0,05	0,00	28,84	7,97	42,62	0,00	0,00	0,00	5,81	75,52
Valdice	0,00	0,00	0,00	0,00	0,00	0,00	0,00	0,00	0,00	12,12	0,00	306,04	0,00	482,40	0,00	0,00	0,00	800,55	0,00	800,63	0,00	0,00	0,00	0,08	800,63
Vinařice	0,00	0,00	0,00	0,00	0,00	0,00	0,00	0,00	0,00	115,49	0,00	829,87	0,00	0,14	0,00	0,00	0,00	945,49	0,00	945,87	0,00	0,00	0,00	0,38	945,87
Všehrdy	0,00	0,00	0,00	0,00	0,00	0,00	0,00	82,81	0,00	156,75	0,00	207,83	0,00	0,02	0,00	46,00	0,00	493,41	0,00	496,20	0,00	0,00	0,00	2,79	496,20
Znojmo	6,32	0,02	0,07	0,00	6,39	0,02	6,41	0,16	0,00	38,42	0,02	126,12	0,01	0,00	0,00	0,02	0,00	164,72	0,03	164,91	0,00	0,00	0,00	0,16	171,32
Úhrnem	1 514,25	114,29	29,35	1,67	1 543,60	115,96	1 659,56	572,00	185,59	3 621,81	662,74	10 527,28	717,67	1 111,05	47,87	75,59	6,24	15 907,72	1 620,11	17 784,54	108,89	10,75	119,64	256,71	19 563,73
Celkem	1 628,54		31,02		1 659,56		1 659,56	757,58		4 284,54		11 244,95		1 158,92		81,83		17 527,83		17 784,54	119,64		119,64	256,71	19 563,73

Celkový průměrný počet vězňů je vypočítán z údajů evidovaných pouze za pracovní dny v roce 2025

Pozn. Od 01.07.2025 Vazební věznice Teplice sloučena pod Vazební věznici Litoměřice, jako její objekt.

8.1.2 Průměrné ubytovací kapacity, průměrné stavy vězňů a procentuální vyjádření využitelnosti organizačních jednotek Vězeňské služby za rok 2025

Organizační jednotky	UBYTOVACÍ KAPACITA			STAV			VYUŽITELNOST v %		
	4 m ² /osobu			obviněných	odsouzených	celkem	pro VV	pro VTOS	celkem
	pro VV	pro VTOS	celkem						
Bělušice	0,00	568,00	568,00	0,00	600,00	600,00	-	105,63%	105,63%
Brno	168,92	239,75	408,67	164,08	215,67	379,75	97,14%	89,95%	92,92%
Břeclav	23,00	300,00	323,00	17,58	284,08	301,67	76,45%	94,69%	93,40%
České Budějovice	81,00	172,00	253,00	60,08	129,25	189,33	74,18%	75,15%	74,84%
Heřmanice	0,00	674,33	674,33	0,00	759,25	759,25	-	112,59%	112,59%
Horní Slavkov	0,00	697,00	697,00	0,00	759,33	759,33	-	108,94%	108,94%
Hradec Králové	131,00	216,00	347,00	117,92	197,08	315,00	90,01%	91,24%	90,78%
Jiřice	0,00	759,00	759,00	0,00	768,67	768,67	-	101,27%	101,27%
Karviná	0,00	191,00	191,00	0,00	178,33	178,33	-	93,37%	93,37%
Kuřim	0,00	490,00	490,00	0,00	524,25	524,25	-	106,99%	106,99%
Kynšperk nad Ohří	0,00	754,50	754,50	0,00	755,08	755,08	-	100,08%	100,08%
Liberec	87,00	225,00	312,00	80,67	205,75	286,42	92,72%	91,44%	91,80%
Litoměřice	162,42	248,00	410,42	172,33	223,25	395,58	106,11%	90,02%	96,39%
Mírov	0,00	401,00	401,00	0,00	428,08	428,08	-	106,75%	106,75%
Nové Sedlo	0,00	582,00	582,00	0,00	530,58	530,58	-	91,17%	91,17%
Odolov	0,00	331,00	331,00	0,00	281,67	281,67	-	85,10%	85,10%
Olomouc	120,00	144,00	264,00	109,50	127,50	237,00	91,25%	88,54%	89,77%
Opava	0,00	243,00	243,00	0,00	226,50	226,50	-	93,21%	93,21%
Oráčov	0,00	464,00	464,00	0,00	531,50	531,50	-	114,55%	114,55%
Ostrava	254,00	219,00	473,00	220,17	217,00	437,17	86,68%	99,09%	92,42%
Ostrov	49,00	1 035,67	1 084,67	38,08	898,25	936,33	77,72%	86,73%	86,32%
Pardubice	0,00	658,00	658,00	0,00	689,33	689,33	-	104,76%	104,76%
Plzeň	150,00	1 070,00	1 220,00	116,67	1 060,67	1 177,33	77,78%	99,13%	96,50%
Praha Pankrác	372,00	746,00	1 118,00	343,67	694,08	1 037,75	92,38%	93,04%	92,82%
Praha Ruzyně	192,00	540,00	732,00	171,25	538,33	709,58	89,19%	99,69%	96,94%
Příbram	0,00	868,00	868,00	0,00	716,17	716,17	-	82,51%	82,51%
Rapotice	0,00	724,00	724,00	0,00	747,83	747,83	-	103,29%	103,29%
Rýnovice	0,00	408,00	408,00	0,00	450,75	450,75	-	110,48%	110,48%
Stráž pod Ralskem	0,00	635,00	635,00	0,00	694,25	694,25	-	109,33%	109,33%
Světlá nad Sázavou	2,00	926,00	928,00	0,42	853,25	853,67	20,83%	92,14%	91,99%
Teplice	32,50	34,50	67,00	28,42	36,83	65,25	87,44%	106,76%	0,00%
Valdice	0,00	800,17	800,17	0,00	798,33	798,33	-	99,77%	99,77%
Vinařice	0,00	831,00	831,00	0,00	942,75	942,75	-	113,45%	113,45%
Všehrady	0,00	552,00	552,00	0,00	494,00	494,00	-	89,49%	89,49%
Znojmo	10,00	146,00	156,00	6,83	164,75	171,58	68,33%	112,84%	109,99%
Věznice úhrnem	1 834,83	17 892,92	19 727,75	1 647,67	17 722,42	19 370,08	89,80%	99,05%	98,19%
<i>Brno nemocnice</i>	0,00	113,00	113,00	8,33	26,33	34,67	-	23,30%	30,68%
<i>Praha Pankrác nem.</i>	0,00	97,00	97,00	4,58	34,50	39,08	-	35,57%	40,29%
<i>Brno detenční ústav</i>	0,00	60,50	60,50	0,00	55,25	55,25	-	91,32%	91,32%
<i>Opava detenční ústav</i>	0,00	65,00	65,00	0,00	63,83	63,83	-	98,21%	98,21%
<i>Praha Pankrác detenční ústav</i>	0,00	4,67	4,67	0,00	0,42	0,00	-	8,93%	0,00%
Celkem	1 834,83	18 233,08	20 067,92	1 660,58	17 902,75	19 562,92	90,50%	98,19%	97,48%

Celkové průměrné stavy jsou vypočítávány ze stavů k poslednímu dni měsíce (vychází z měsíčních statistických hlášení).

8.1.3 Celkové stavy vězňených osob v organizačních jednotkách Vězeňské služby České republiky k 31. 12. 2025

Organizační jednotky	OBVINĚNÍ							ODSOUZENÍ														CHOVANCÍ		Vězni celkem	
	Dospělí		Mladiství		Úhrnem		Celkem obvinění	Ostraha nízký		Ostraha střední		Ostraha vysoký		Ostraha neumístěno		Zvýšená ostraha		Mladiství		Úhrnem		Celkem odsouzení	v detenčním ústavu		
	M	Ž	M	Ž	M	Ž		M	Ž	M	Ž	M	Ž	M	Ž	M	Ž	M	Ž	M	Ž		M		Ž
Bělušice					0	0	0			119		432				41				592	0	592			592
Brno	159	13	1		160	13	173	4	3	88	6	69	6	35	3			1	196	19	215	40	11	439	
<i>Brno - nemocnice/detence</i>	3				3	0	3			1		10	3	1		1			13	3	16	4		23	
Břeclav	18				18	0	18	107		94		81		2					284	0	284			302	
České Budějovice	52	2			52	2	54	2	1	65	1	41	6	17	2				125	10	135			189	
Heřmanice					0	0	0			150		576						18	744	0	744			744	
Horní Slavkov					0	0	0			61		690				7			758	0	758			758	
Hradec Králové	99	10	3		102	10	112	105	1	33	1	10	12	15	7				163	21	184			296	
Jiřice					0	0	0	29		162		596							787	0	787			787	
Karviná					0	0	0			46		27					101		174	0	174			174	
Kuřim					0	0	0			152		385							537	0	537			537	
Kynšperk nad Ohří					0	0	0			168		414							582	0	582			582	
Liberec	83	1			83	1	84	5		56		126	4	8		5			200	4	204			288	
Litoměřice	183	20	7		190	20	210	6	2	87	11	79	8	9	1	7			188	22	210			420	
Mírov					0	0	0			22		131				272			425	0	425			425	
Nové Sedlo					0	0	0	24		159	75	112	125		1				295	201	496			496	
Odolov					0	0	0	113		154		1							268	0	268			268	
Olomouc	99	16	2		101	16	117	1	2	75	1	17	9	2			1	96	12	108			225		
Opava					0	0	0		23	24	87		67				30	24	207	231	63			294	
Oráčov					0	0	0			26		488							514	0	514			514	
Ostrava	200	11	6		206	11	217		1	66	31	72	9	14	2		3	155	43	198			415		
Ostrov	39				39	0	39	1	1	214	3	694	2	7	1	2			918	7	925			964	
Pardubice					0	0	0	11		196		449					9	665	0	665			665		
Plzeň	92	14			92	14	106	3		140		774	4	7	1	179			1 103	5	1 108			1 214	
Praha Pankrác	299	31	4		303	31	334	7	4	149	8	401	6	51	4				608	22	630			964	
<i>Praha Pankrác - nemocnice/detence</i>	7				7	0	7			3	1	9	1	2		2			16	2	18			25	
Praha Ruzyně	151	13	3		154	13	167	5	12	154	156	120	31	20	4				299	203	502			669	
Příbram					0	0	0	28		93		745							866	0	866			866	
Rapotice					0	0	0			327		421							748	0	748			748	
Rýnovice					0	0	0			84		356							440	0	440			440	
Stráž pod Ralskem					0	0	0			195		506							701	0	701			701	
Světlá nad Sázavou					0	0	0		116		293		444				20	6	0	879	879			879	
Valdice					0	0	0			13		324				489			826	0	826			826	
Vinařice					0	0	0			132		816							948	0	948			948	
Všehrady					0	0	0	79		162		213		1			50		505	0	505			505	
Znojmo	10				10	0	10			38		129							167	0	167			177	
Úhrnem	1 494	131	26	0	1 520	131	1 651	530	166	3 708	674	10 314	737	191	26	1 106	50	81	7	15 930	1 660	17 590	107	11	19 359
Celkem	1 625		26		1 651		1 651	696		4 382		11 051		217		1 156		88		17 590		17 590	118		19 359

8.1.4 Vývoj stavů vězněných osob a ubytovacích kapacit po jednotlivých věznicích

8.1.4.1 Věznice Bělušice

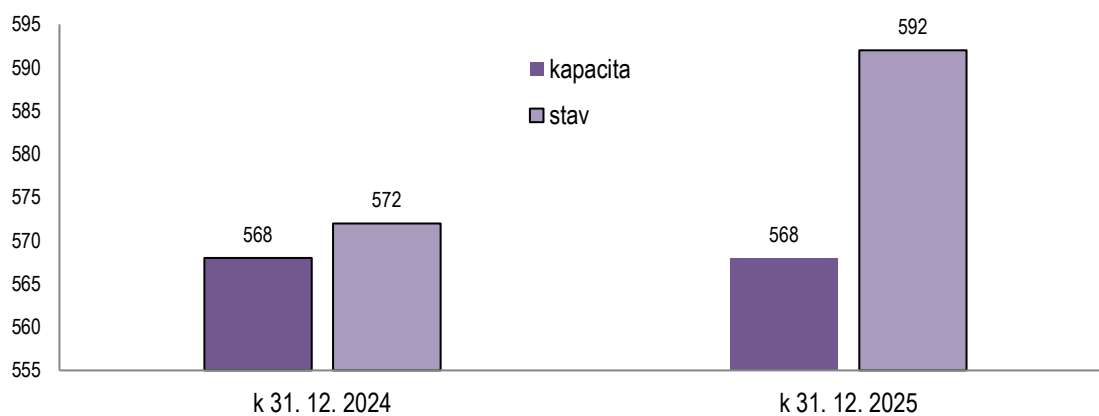
2025	Kapacita	Stav
	odsouzení	odsouzení
leden	568	592
únor	568	601
březen	568	608
duben	568	611
květen	568	622
červen	568	602
červenec	568	599
srpen	568	593
září	568	586
říjen	568	592
listopad	568	602
prosinec	568	592

Průměrný denní stav v roce 2025	598,84
---------------------------------	--------

	k 31. 12. 2024	k 31. 12. 2025
kapacita	568	568
stav	572	592

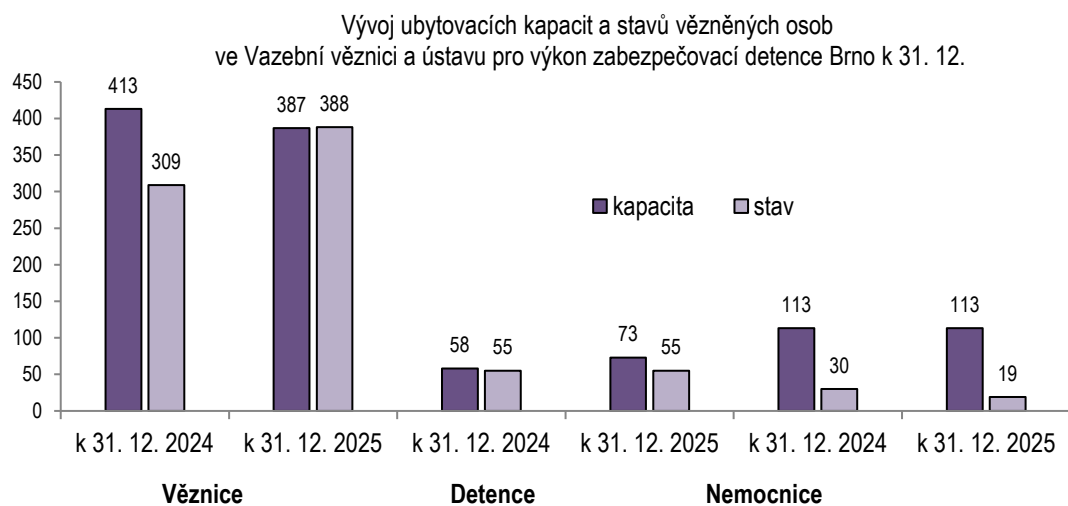


Vývoj ubytovacích kapacit a stavů vězněných osob ve Věznici Bělušice k 31. 12.



8.1.4.2 Vazební věznice a ústav pro výkon zabezpečovací detence Brno

2025	Kapacita				Stav				Průměrný denní stav v roce 2025
	obvinění	odsouzení	chovanci	nemocnice	obvinění	odsouzení	chovanci	nemocnice	
leden	167	246	58	113	146	212	54	35	
únor	167	246	58	113	148	202	55	38	
březen	167	246	58	113	168	232	52	30	
duben	167	246	58	113	159	210	53	47	
květen	167	246	58	113	164	222	53	41	
červen	167	246	58	113	171	209	55	36	
červenec	167	246	58	113	153	198	57	27	
srpen	167	246	58	113	171	193	59	40	
září	167	246	58	113	171	235	58	39	
říjen	167	246	58	113	169	229	57	34	
listopad	167	220	73	113	176	231	55	30	
prosinec	190	197	73	113	173	215	55	19	
									466,28



		k 31. 12. 2024	k 31. 12. 2025
Věznice	kapacita	413	387
	stav	309	388
Detence	kapacita	58	73
	stav	55	55
Nemocnice	kapacita	113	113
	stav	30	19



8.1.4.3 Věznice Břeclav

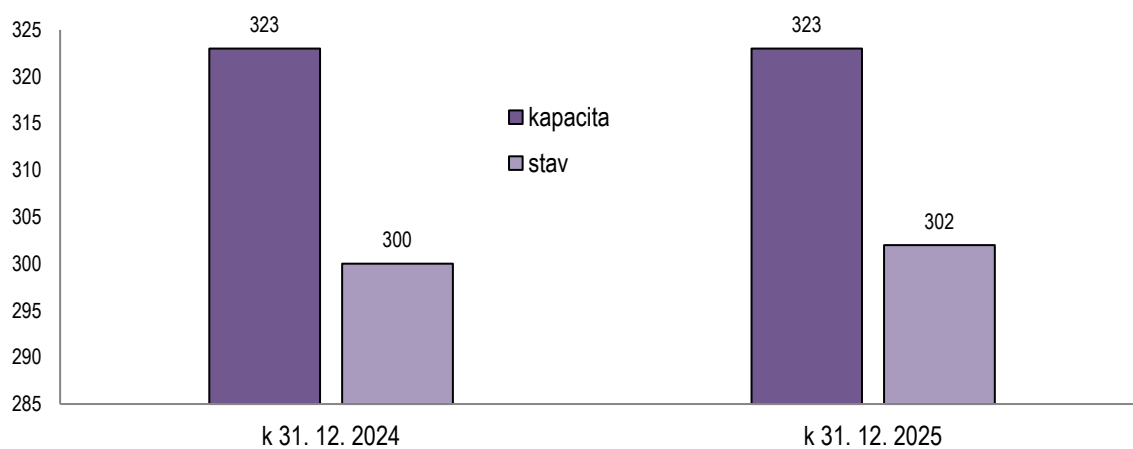
2025	Kapacita		Stav	
	obvinění	odsouzení	obvinění	odsouzení
leden	23	300	22	282
únor	23	300	21	287
březen	23	300	20	280
duben	23	300	17	294
květen	23	300	16	291
červen	23	300	16	284
červenec	23	300	18	280
srpen	23	300	18	279
září	23	300	14	285
říjen	23	300	11	280
listopad	23	300	20	283
prosinec	23	300	18	284

Průměrný denní stav v roce 2025	301,12
---------------------------------	--------

	k 31. 12. 2024	k 31. 12. 2025
kapacita	323	323
stav	300	302



Vývoj ubytovacích kapacit a stavů vězňených osob ve Vazební věznici Břeclav k 31. 12.



8.1.4.4 Vazební věznice České Budějovice

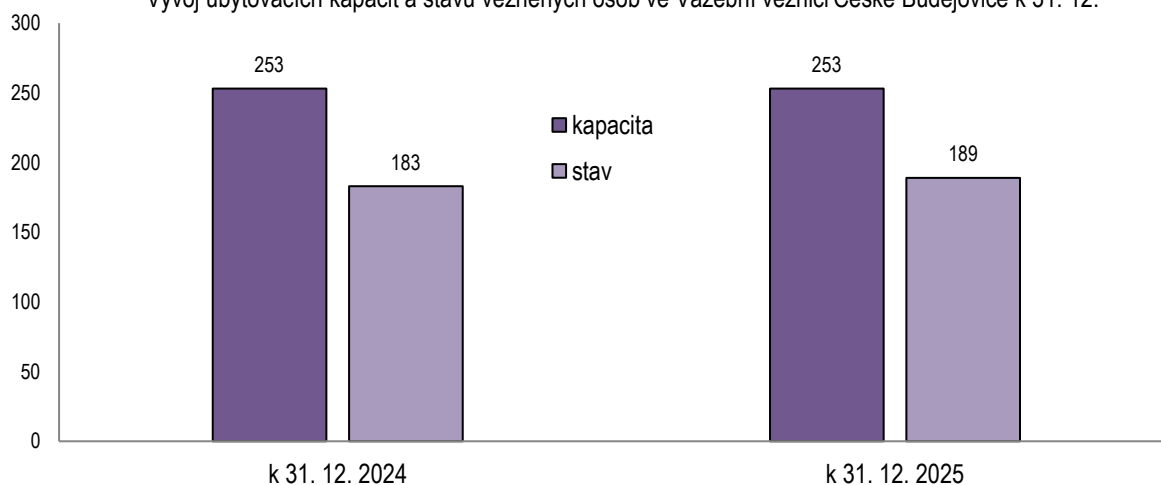
2025	Kapacita		Stav	
	obvinění	odsouzení	obvinění	odsouzení
leden	81	172	63	120
únor	81	172	62	122
březen	81	172	60	117
duben	81	172	63	120
květen	81	172	61	129
červen	81	172	55	129
červenec	81	172	57	138
srpen	81	172	60	128
září	81	172	52	146
říjen	81	172	65	140
listopad	81	172	69	127
prosinec	81	172	54	135

Průměrný denní stav v roce 2025	193,75
---------------------------------	--------

	k 31. 12. 2024	k 31. 12. 2025
kapacita	253	253
stav	183	189



Vývoj ubytovacích kapacit a stavů vězněných osob ve Vazební věznici České Budějovice k 31. 12.



8.1.4.5 Věznice Heřmanice

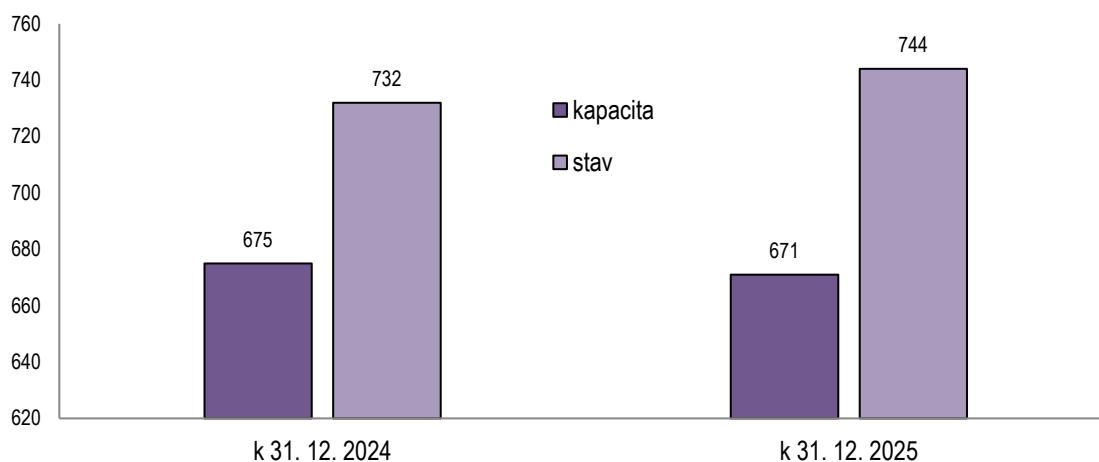
2025	Kapacita	Stav
	odsouzení	odsouzení
leden	675	696
únor	675	726
březen	675	772
duben	675	785
květen	675	800
červen	675	774
červenec	675	780
srpen	675	766
září	675	773
říjen	675	773
listopad	671	722
prosinec	671	744

Průměrný denní stav v roce 2025	762,11
---------------------------------	--------

	k 31. 12. 2024	k 31. 12. 2025
kapacita	675	671
stav	732	744



Vývoj ubytovacích kapacit a stavů vězňů ve Věznici Heřmanice k 31. 12.



8.1.4.6 Věznice Horní Slavkov

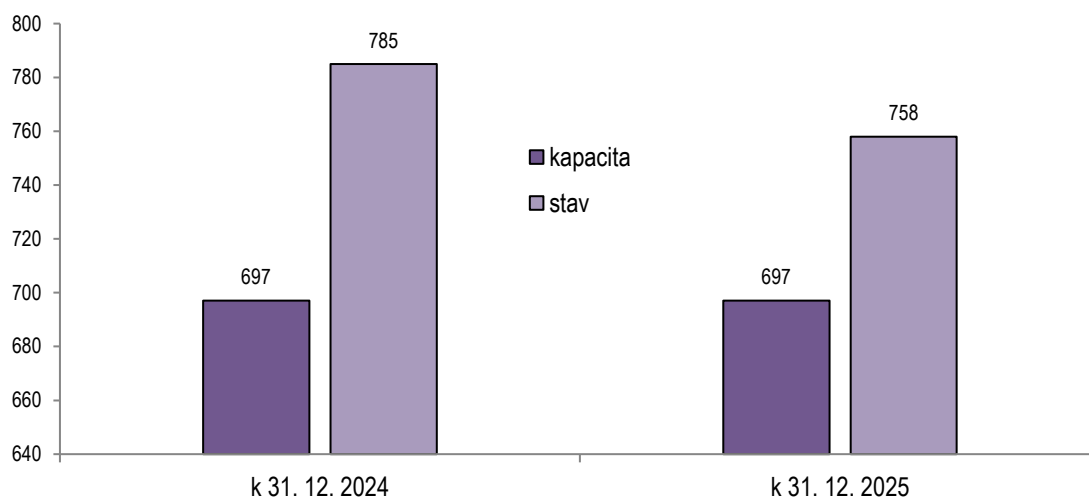
2025	Kapacita	Stav
	odsouzení	odsouzení
leden	697	809
únor	697	793
březen	697	774
duben	697	766
květen	697	749
červen	697	743
červenec	697	757
srpen	697	744
září	697	733
říjen	697	748
listopad	697	738
prosinec	697	758

Průměrný denní stav v roce 2025	758,99
---------------------------------	--------

	k 31. 12. 2024	k 31. 12. 2025
kapacita	697	697
stav	785	758



Vývoj ubytovacích kapacit a stavů vězňených osob ve Věznici Horní Slavkov k 31. 12.




8.1.4.7 Vazební věznice Hradec Králové

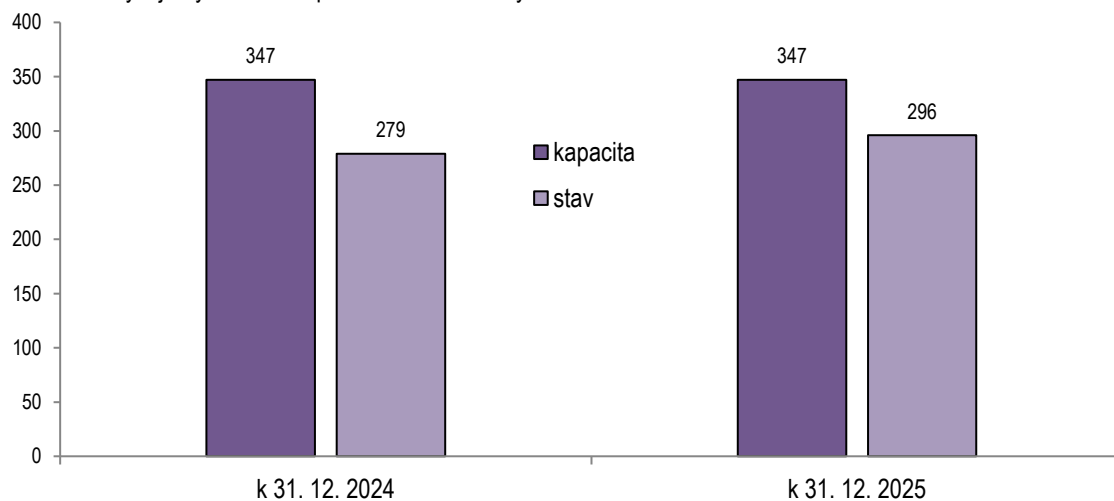
2025	Kapacita		Stav	
	obvinění	odsouzení	obvinění	odsouzení
leden	131	216	110	207
únor	131	216	114	206
březen	131	216	113	211
duben	131	216	112	191
květen	131	216	114	199
červen	131	216	124	199
červenec	131	216	127	193
srpen	131	216	125	178
září	131	216	128	200
říjen	131	216	116	183
listopad	131	216	120	214
prosinec	131	216	112	184

Průměrný denní stav v roce 2025	314,89
---------------------------------	--------

	k 31. 12. 2024	k 31. 12. 2025
kapacita	347	347
stav	279	296



Vývoj ubytovacích kapacit a stavů vězněných osob ve Vazební věznici Hradec Králové k 31. 12.

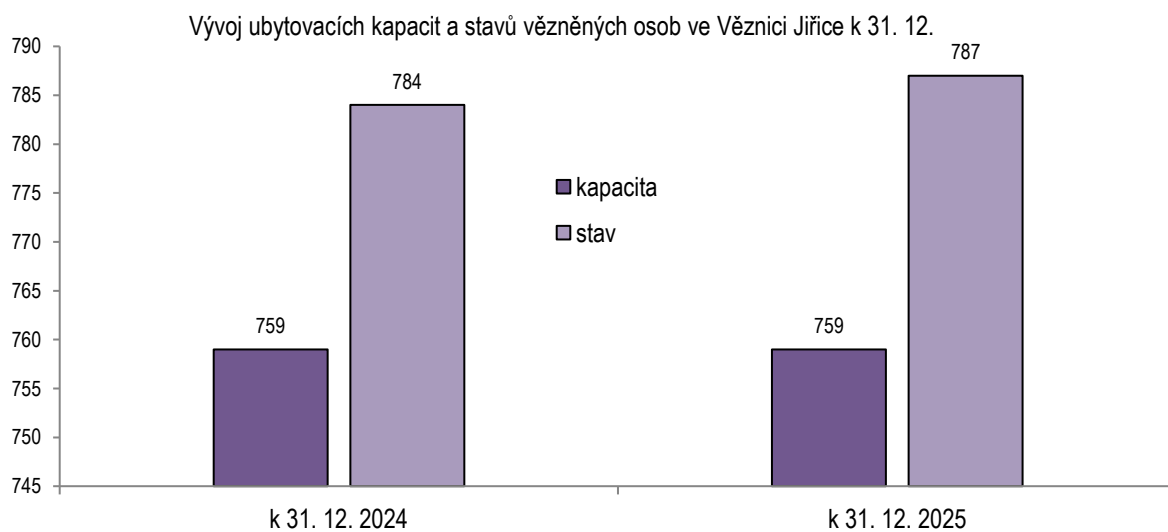


8.1.4.8 Věznice Jiřice

2025	Kapacita	Stav
	odsouzení	odsouzení
leden	759	788
únor	759	776
březen	759	759
duben	759	745
květen	759	759
červen	759	771
červenec	759	779
srpen	759	766
září	759	753
říjen	759	757
listopad	759	784
prosinec	759	787

Průměrný denní stav v roce 2025	769,72
---------------------------------	--------

	k 31. 12. 2024	k 31. 12. 2025
kapacita	759	759
stav	784	787

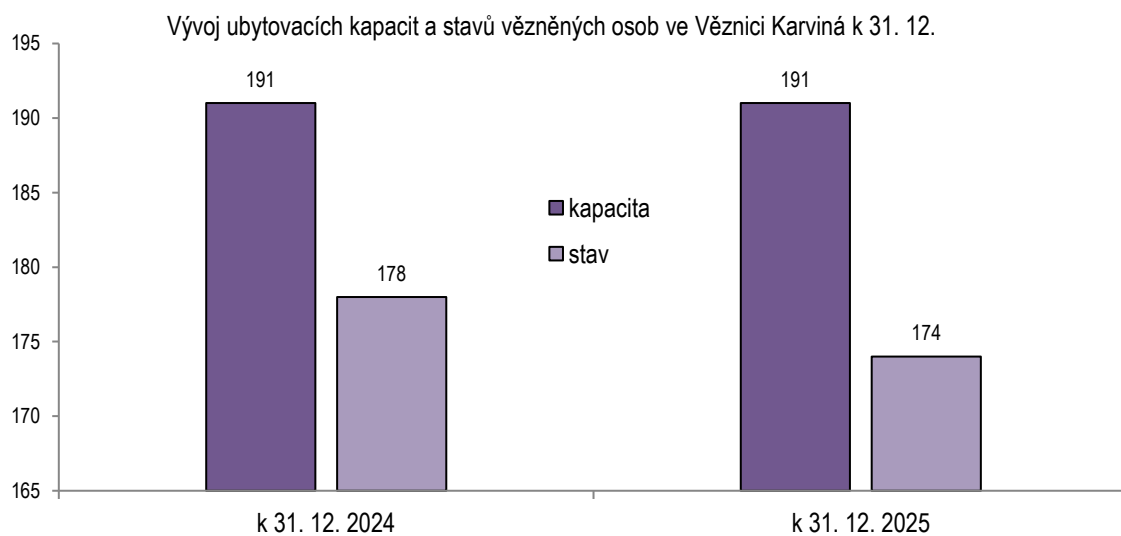


8.1.4.9 Věznice Karviná

2025	Kapacita	Stav
	odsouzení	odsouzení
leden	191	174
únor	191	183
březen	191	182
duben	191	184
květen	191	184
červen	191	184
červenec	191	185
srpen	191	175
září	191	173
říjen	191	174
listopad	191	168
prosinec	191	174

Průměrný denní stav v roce 2025	179,28
---------------------------------	--------

	k 31. 12. 2024	k 31. 12. 2025
kapacita	191	191
stav	178	174



8.1.4.10 Věznice Kuřim

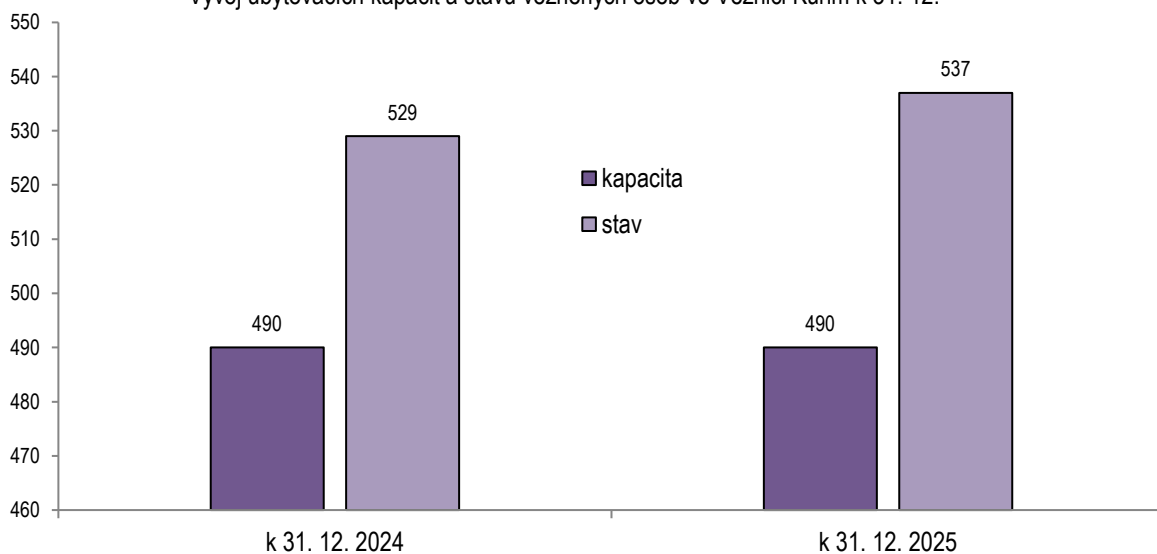
2025	Kapacita	Stav
	odsouzení	odsouzení
leden	490	531
únor	490	527
březen	490	531
duben	490	536
květen	490	529
červen	490	521
červenec	490	526
srpen	490	528
září	490	502
říjen	490	497
listopad	490	526
prosinec	490	537

Průměrný denní stav v roce 2025	524,86
---------------------------------	--------

	k 31. 12. 2024	k 31. 12. 2025
kapacita	490	490
stav	529	537



Vývoj ubytovacích kapacit a stavů vězňů ve Věznici Kuřim k 31. 12.



8.1.4.11 Věznice Kynšperk nad Ohří

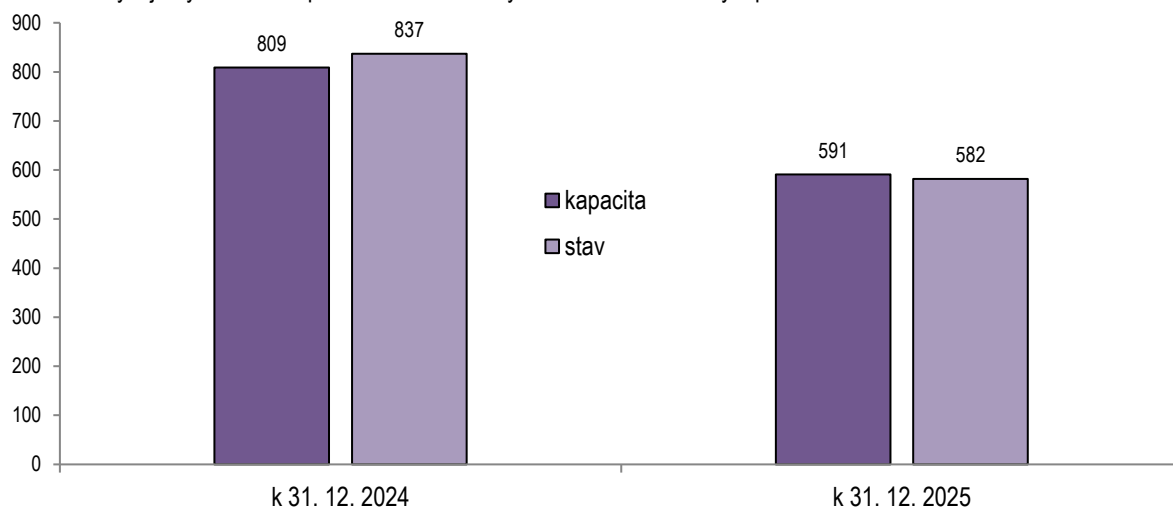
2025	Kapacita	Stav
	odsouzení	odsouzení
leden	809	860
únor	809	842
březen	809	833
duben	809	793
květen	809	822
červen	809	832
červenec	809	801
srpen	809	777
září	809	725
říjen	591	610
listopad	591	584
prosinec	591	582

Průměrný denní stav v roce 2025	768,31
---------------------------------	--------

	k 31. 12. 2024	k 31. 12. 2025
kapacita	809	591
stav	837	582



Vývoj ubytovacích kapacit a stavů vězňenských osob ve Věznici Kynšperk nad Ohří k 31. 12.



8.1.4.12 Vazební věznice Liberec

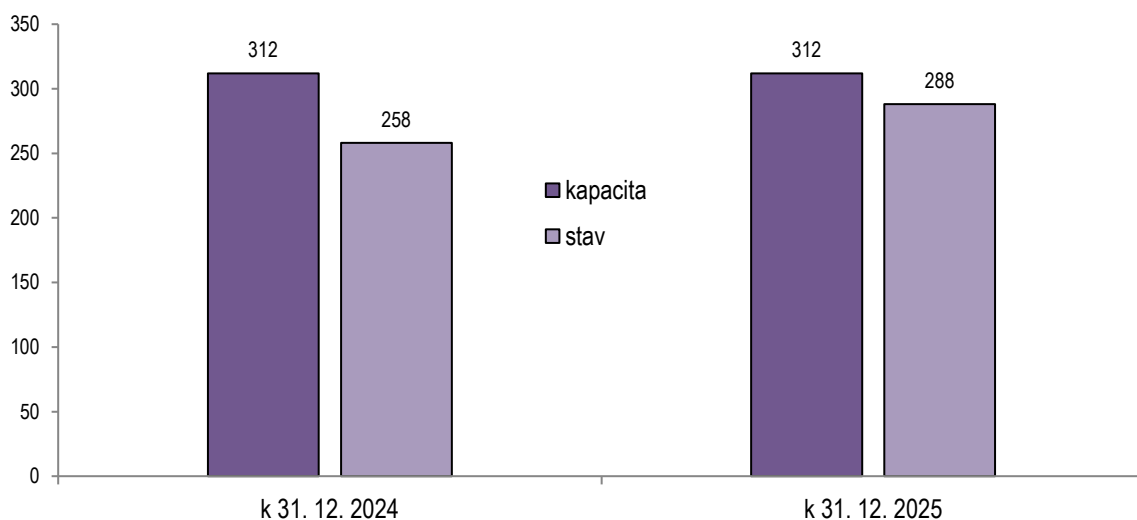
2025	Kapacita		Stav	
	obvinění	odsouzení	obvinění	odsouzení
leden	87	225	58	199
únor	87	225	67	196
březen	87	225	71	214
duben	87	225	87	207
květen	87	225	91	191
červen	87	225	86	202
červenec	87	225	88	203
srpen	87	225	95	212
září	87	225	80	215
říjen	87	225	75	216
listopad	87	225	86	210
prosinec	87	225	84	204

Průměrný denní stav v roce 2025	282,77
---------------------------------	--------

	k 31. 12. 2024	k 31. 12. 2025
kapacita	312	312
stav	258	288



Vývoj ubytovacích kapacit a stavů vězňených osob ve Vazební věznici Liberec k 31. 12.



8.1.4.13 Vazební věznice Litoměřice

2025	Kapacita		Stav	
	obvinění	odsouzení	obvinění	odsouzení
leden	128	214	111	198
únor	128	214	117	170
březen	128	214	125	193
duben	128	214	128	203
květen	128	214	148	163
červen	128	214	204	261
červenec	193	283	196	223
srpen	193	283	197	251
září	193	283	198	290
říjen	193	283	222	251
listopad	193	283	212	275
prosinec	216	277	210	210

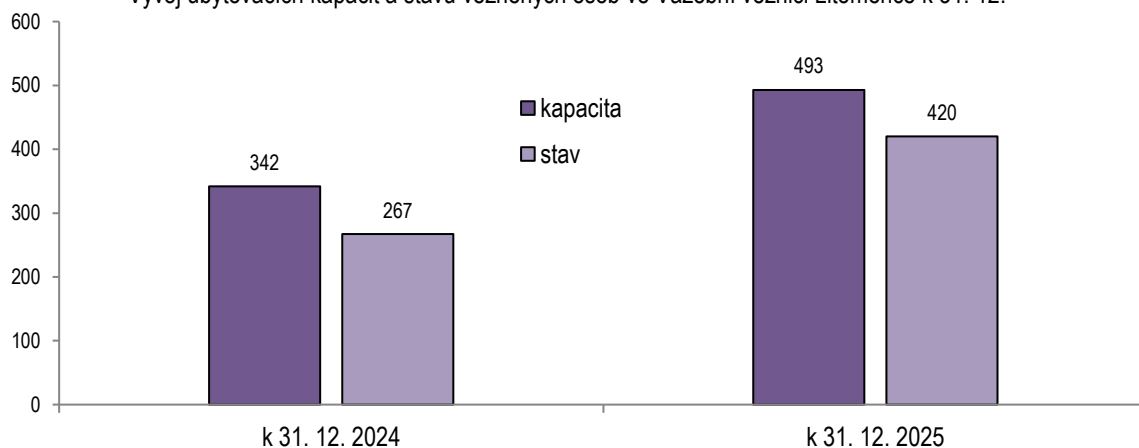
Průměrný denní stav v roce 2025	379,34
---------------------------------	--------

Od 01.07.2025 navýšena kapacita i stavy z důvodu sloučení Vazební věznice Teplice pod Vazební věznicí Litoměřice jako její objekt.

	k 31. 12. 2024	k 31. 12. 2025
kapacita	342	493
stav	267	420



Vývoj ubytovacích kapacit a stavů vězňenských osob ve Vazební věznicí Litoměřice k 31. 12.




8.1.4.14 Věznice Mírov

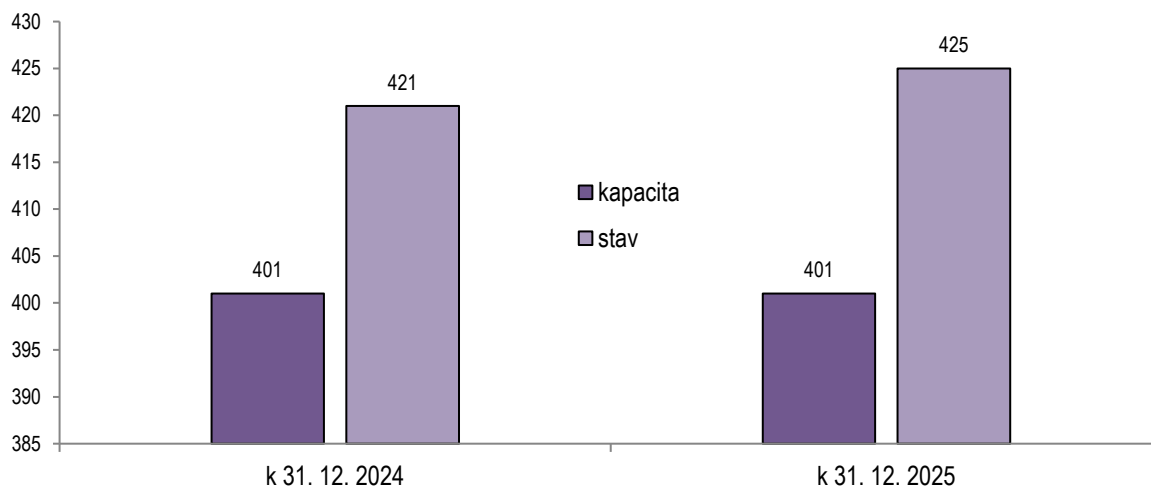
2025	Kapacita	Stav
	odsouzení	odsouzení
leden	401	414
únor	401	423
březen	401	428
duben	401	425
květen	401	430
červen	401	437
červenec	401	437
srpen	401	438
září	401	435
říjen	401	426
listopad	401	419
prosinec	401	425

Průměrný denní stav v roce 2025	426,90
---------------------------------	--------

	k 31. 12. 2024	k 31. 12. 2025
kapacita	401	401
stav	421	425



Vývoj ubytovacích kapacit a stavů vězňených osob ve Věznici Mírov k 31. 12.



8.1.4.15 Věznice Nové Sedlo

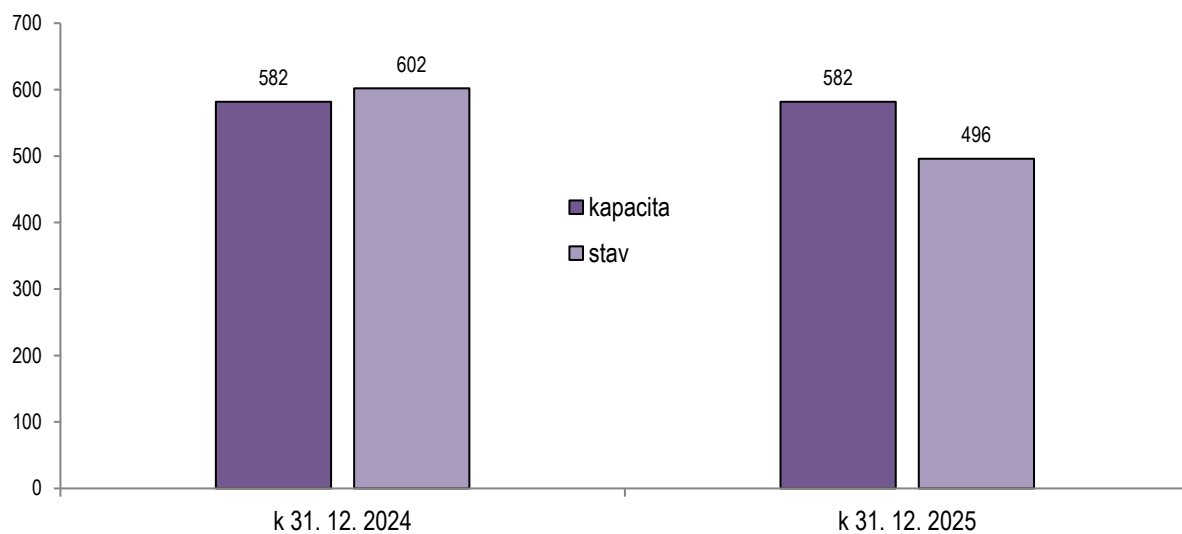
2025	Kapacita	Stav
	odsouzení	odsouzení
leden	582	574
únor	582	573
březen	582	568
duben	582	586
květen	582	570
červen	582	582
červenec	582	514
srpen	582	483
září	582	471
říjen	582	479
listopad	582	471
prosinec	582	496

Průměrný denní stav v roce 2025	539,37
---------------------------------	--------

	k 31. 12. 2024	k 31. 12. 2025
kapacita	582	582
stav	602	496



Vývoj ubytovacích kapacit a stavů vězňených osob ve Věznici Nové Sedlo k 31. 12.



8.1.4.16 Věznice Odolov

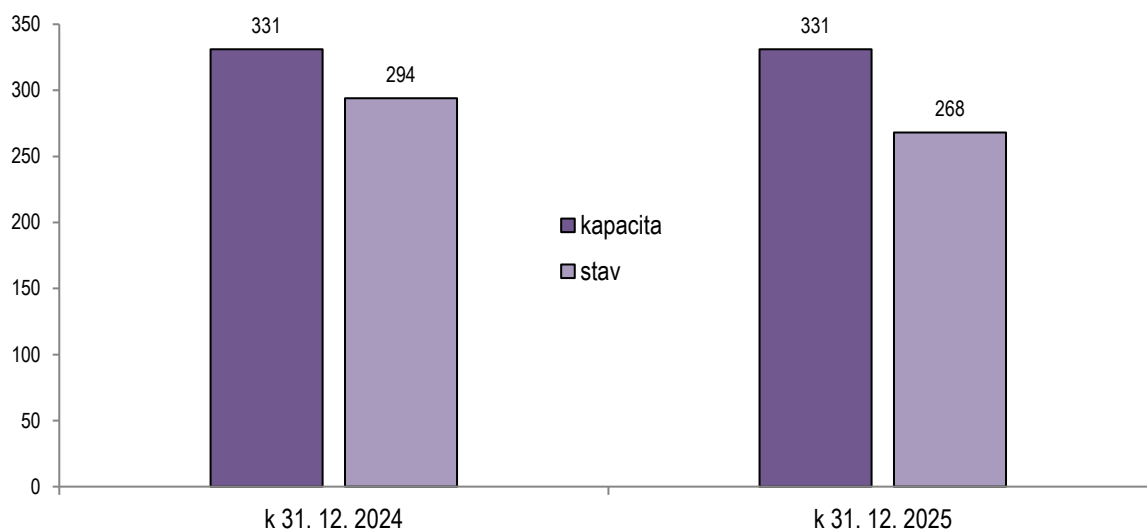
2025	Kapacita	Stav
	odsouzení	odsouzení
leden	331	281
únor	331	281
březen	331	278
duben	331	287
květen	331	301
červen	331	293
červenec	331	285
srpen	331	279
září	331	269
říjen	331	289
listopad	331	269
prosinec	331	268

Průměrný denní stav v roce 2025	281,90
---------------------------------	--------

	k 31. 12. 2024	k 31. 12. 2025
kapacita	331	331
stav	294	268



Vývoj ubytovacích kapacit a stavů vězňů ve Věznici Odolov k 31. 12.



8.1.4.17 Vazební věznice Olomouc

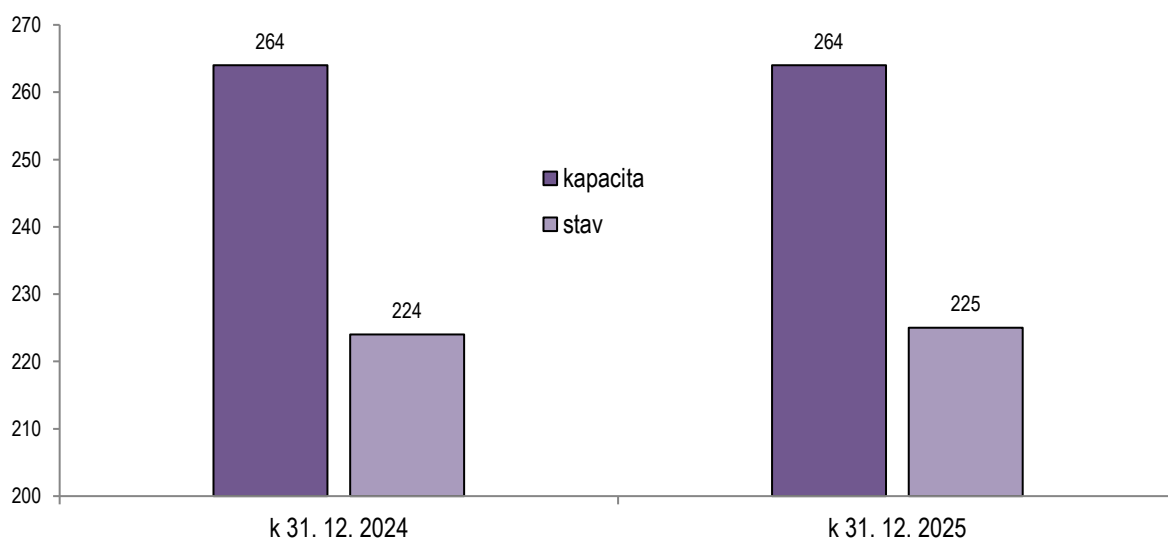
2025	Kapacita		Stav	
	obvinění	odsouzení	obvinění	odsouzení
leden	120	144	124	121
únor	120	144	115	135
březen	120	144	116	142
duben	120	144	107	149
květen	120	144	109	128
červen	120	144	113	120
červenec	120	144	96	117
srpen	120	144	91	126
září	120	144	106	135
říjen	120	144	105	115
listopad	120	144	115	134
prosinec	120	144	117	108

Průměrný denní stav v roce 2025	238,43
---------------------------------	--------

	k 31. 12. 2024	k 31. 12. 2025
kapacita	264	264
stav	224	225



Vývoj ubytovacích kapacit a stavů vězňenských osob ve Vazební věznici Olomouc k 31. 12.

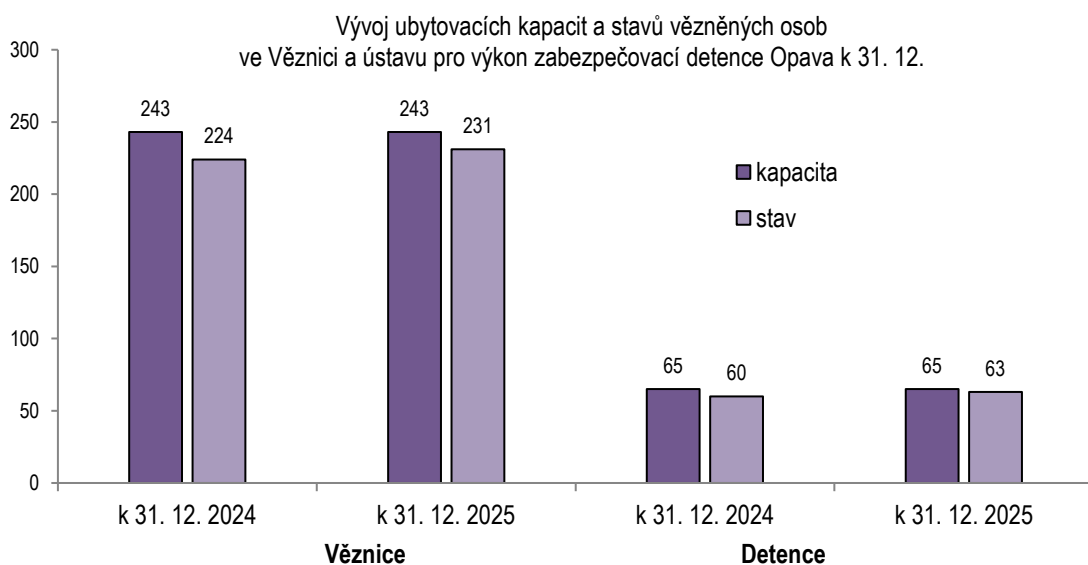



8.1.4.18 Věznice a ústav pro výkon zabezpečovací detence Opava

2025	Kapacita		Stav	
	odsouzení	chovanci	odsouzení	chovanci
leden	243	65	223	62
únor	243	65	223	61
březen	243	65	223	62
duben	243	65	222	62
květen	243	65	224	61
červen	243	65	228	64
červenec	243	65	229	65
srpen	243	65	227	65
září	243	65	228	67
říjen	243	65	230	67
listopad	243	65	230	67
prosinec	243	65	231	63

Průměrný denní stav v roce 2025	289,30
---------------------------------	--------

		k 31. 12. 2024	k 31. 12. 2025
Věznice	kapacita	243	243
	stav	224	231
Detence	kapacita	65	65
	stav	60	63



8.1.4.19 Věznice Oráčov

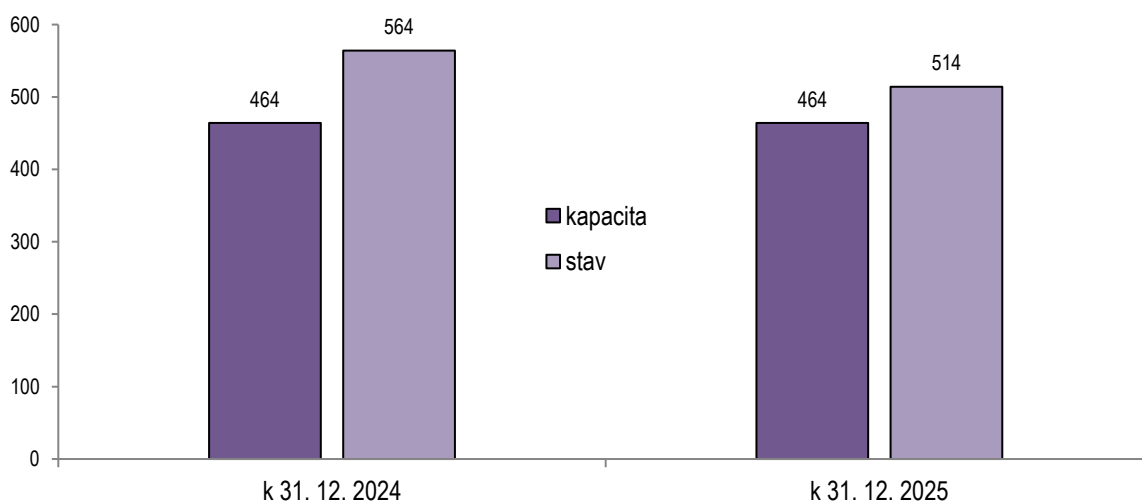
2025	Kapacita	Stav
	odsouzení	odsouzení
leden	464	563
únor	464	555
březen	464	549
duben	464	533
květen	464	544
červen	464	539
červenec	464	537
srpen	464	524
září	464	502
říjen	464	508
listopad	464	510
prosinec	464	514

Průměrný denní stav v roce 2025	535,08
---------------------------------	--------

	k 31. 12. 2024	k 31. 12. 2025
kapacita	464	464
stav	564	514



Vývoj ubytovacích kapacit a stavů vězňenských osobve Věznici Oráčov k 31. 12.



8.1.4.20 Vazební věznice Ostrava

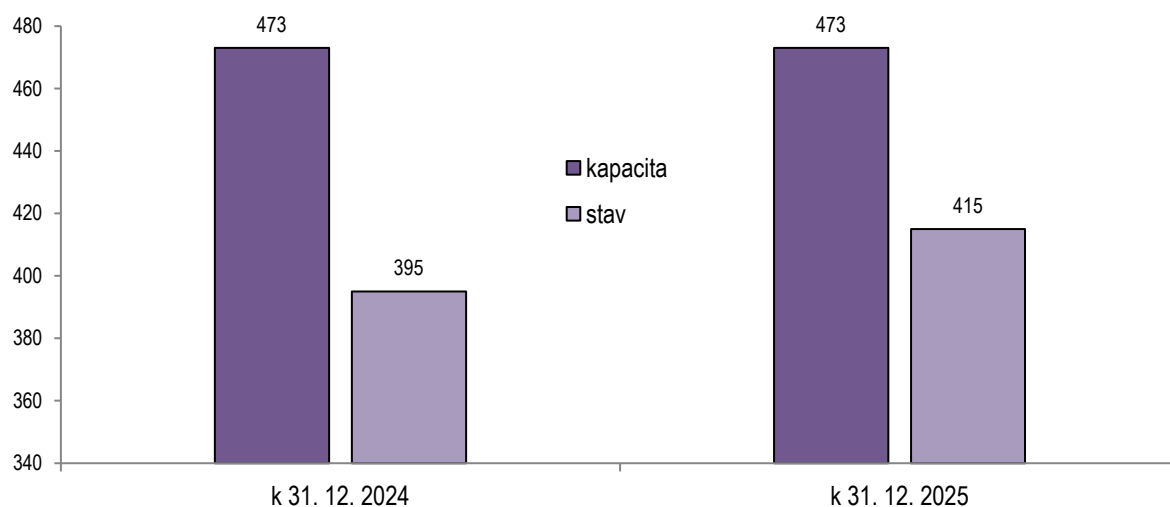
2025	Kapacita		Stav	
	obvinění	odsouzení	obvinění	odsouzení
leden	254	219	230	221
únor	254	219	248	210
březen	254	219	245	217
duben	254	219	212	220
květen	254	219	223	201
červen	254	219	231	213
červenec	254	219	208	221
srpen	254	219	208	208
září	254	219	192	262
říjen	254	219	210	217
listopad	254	219	218	216
prosinec	254	219	217	198

Průměrný denní stav v roce 2025	432,62
---------------------------------	--------

	k 31. 12. 2024	k 31. 12. 2025
kapacita	473	473
stav	395	415



Vývoj ubytovacích kapacit a stavů vězňených osob ve Vazební věznici Ostrava k 31. 12.



8.1.4.21 Věznice Ostrov

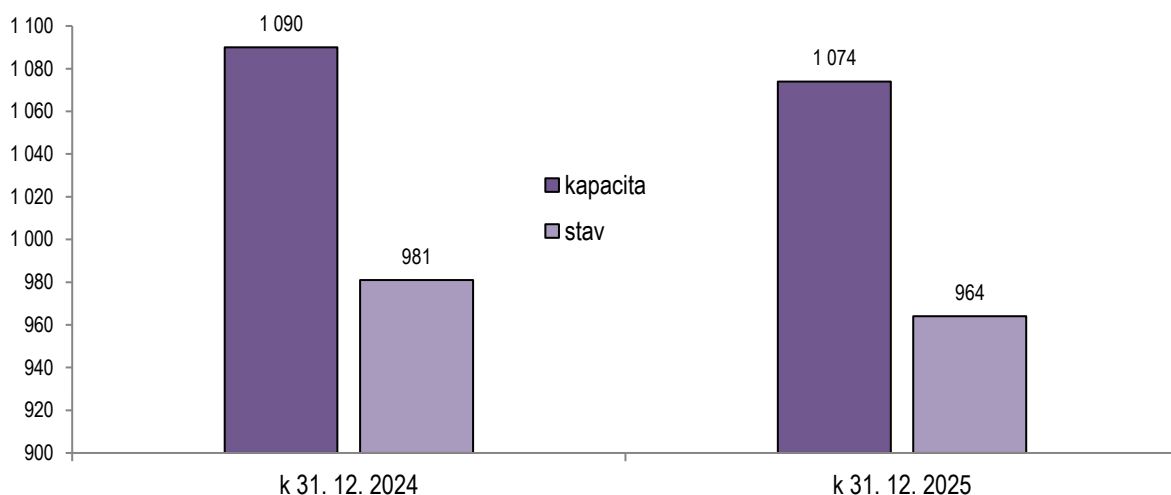
2025	Kapacita		Stav	
	obvinění	odsouzení	obvinění	odsouzení
leden	49	1 041	42	960
únor	49	1 041	37	930
březen	49	1 041	39	915
duben	49	1 041	32	932
květen	49	1 041	38	892
červen	49	1 041	36	856
červenec	49	1 041	40	877
srpen	49	1 041	41	875
září	49	1 025	38	847
říjen	49	1 025	34	880
listopad	49	1 025	41	890
prosinec	49	1 025	39	925

Průměrný denní stav v roce 2025	938,90
---------------------------------	--------

	k 31. 12. 2024	k 31. 12. 2025
kapacita	1 090	1 074
stav	981	964



Vývoj ubytovacích kapacit a stavů vězňů ve Věznici Ostrov k 31. 12.



8.1.4.22 Věznice Pardubice

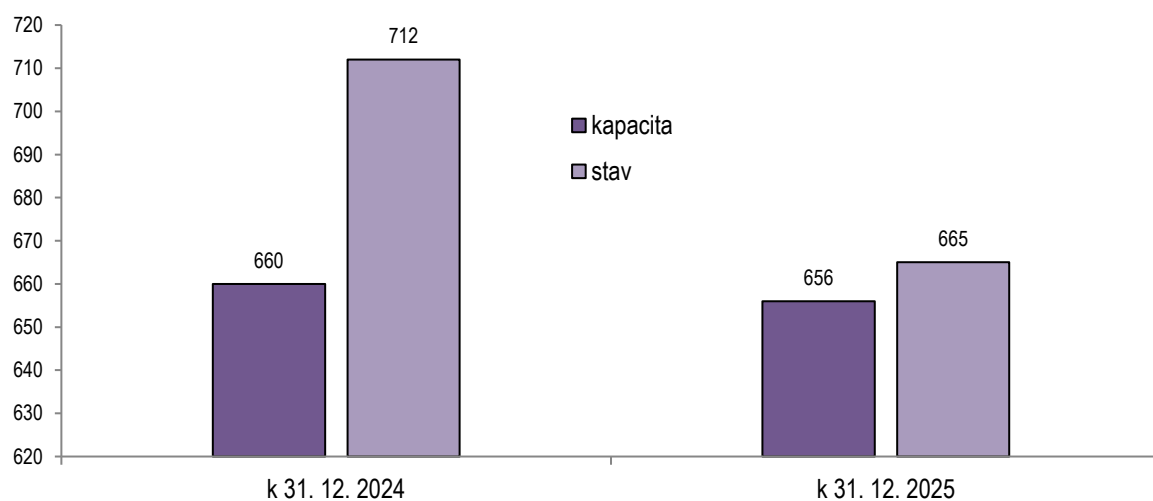
2025	Kapacita	Stav
	odsouzení	odsouzení
leden	660	707
únor	660	717
březen	660	708
duben	660	709
květen	660	713
červen	660	690
červenec	656	685
srpen	656	676
září	656	669
říjen	656	667
listopad	656	666
prosinec	656	665

Průměrný denní stav v roce 2025	692,21
---------------------------------	--------

	k 31. 12. 2024	k 31. 12. 2025
kapacita	660	656
stav	712	665



Vývoj ubytovacích kapacit a stavů vězňených osob ve Věznici Pardubice k 31. 12.



8.1.4.23 Věznice Plzeň

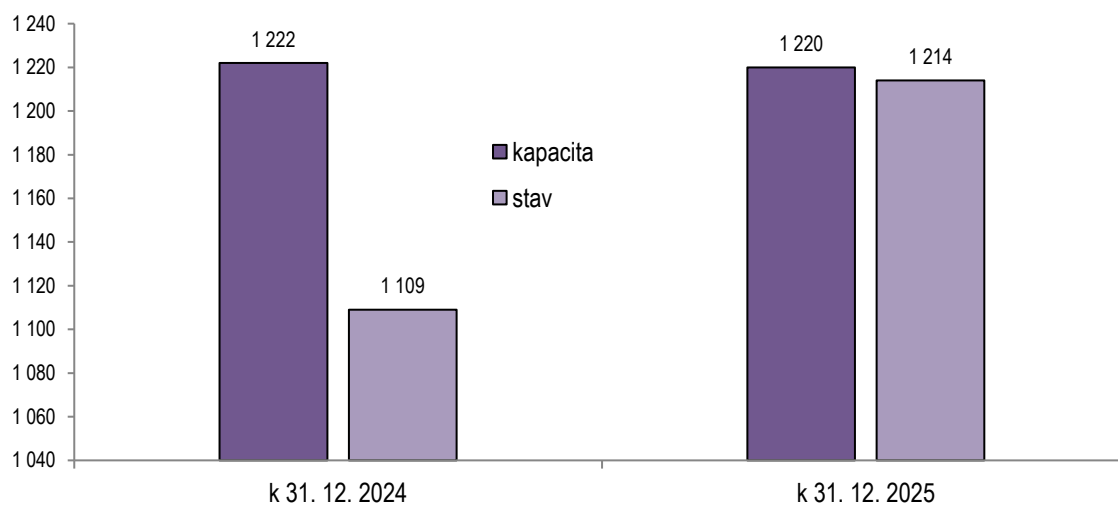
2025	Kapacita		Stav	
	obvinění	odsouzení	obvinění	odsouzení
leden	150	1 070	117	954
únor	150	1 070	118	939
březen	150	1 070	109	1 009
duben	150	1 070	117	1 033
květen	150	1 070	128	1 062
červen	150	1 070	125	1 101
červenec	150	1 070	114	1 084
srpen	150	1 070	118	1 095
září	150	1 070	108	1 112
říjen	150	1 070	121	1 113
listopad	150	1 070	119	1 118
prosinec	150	1 070	106	1 108

Průměrný denní stav v roce 2025	1 173,05
---------------------------------	----------

	k 31. 12. 2024	k 31. 12. 2025
kapacita	1 222	1 220
stav	1 109	1 214



Vývoj ubytovacích kapacit a stavů vězňenských osob ve Věznici Plzeň k 31. 12.



8.1.4.24 Vazební věznice a ústav pro výkon zabezpečovací detence Praha Pankrác

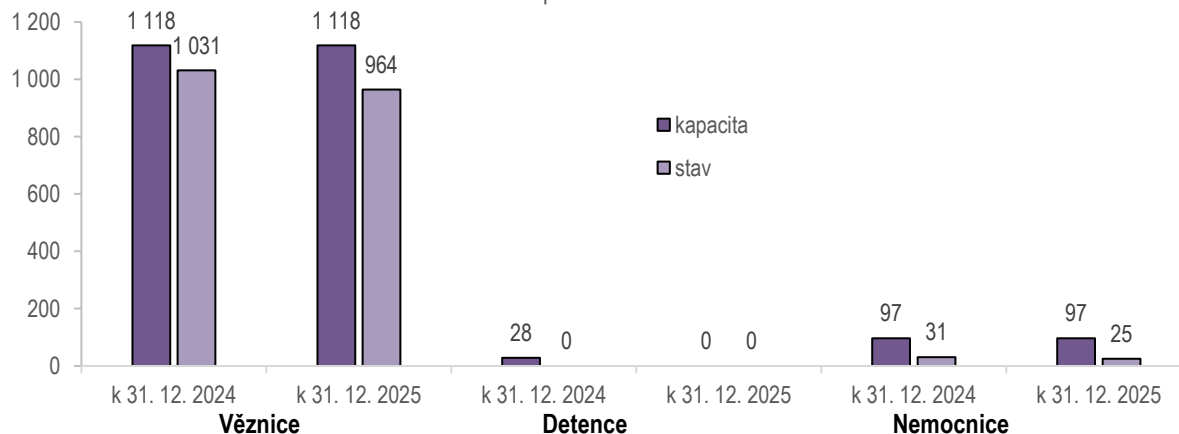
2025	Kapacita				Stav			
	obvinění	odsouzení	chovance	nemocnice	obvinění	odsouzení	chovanci	nemocnice
leden	372	746	28	97	332	706	0	42
únor	372	746	28	97	325	716	0	49
březen	372	746	0	97	339	725	0	53
duben	372	746	0	97	325	737	0	28
květen	372	746	0	97	324	703	3	40
červen	372	746	0	97	344	691	1	21
červenec	372	746	0	97	356	681	1	36
srpen	372	746	0	97	371	672	0	31
září	372	746	0	97	361	712	0	54
říjen	372	746	0	97	360	698	0	38
listopad	372	746	0	97	353	658	0	52
prosinec	372	746	0	97	334	630	0	25

Průměrný denní stav v roce 2025	1 069,38
---------------------------------	----------

		k 31. 12. 2024	k 31. 12. 2025
Věznice	kapacita	1 118	1 118
	stav	1 031	964
Ústav	kapacita	28	0
	stav	0	0
Nemocnice	kapacita	97	97
	stav	31	25



Vývoj ubytovacích kapacit a stavů vězňených osob ve Vazební věznici a ústavu pro výkon zabezpečovací detence Praha Pankrác k 31. 12.



8.1.4.25 Vazební věznice Praha Ruzyně

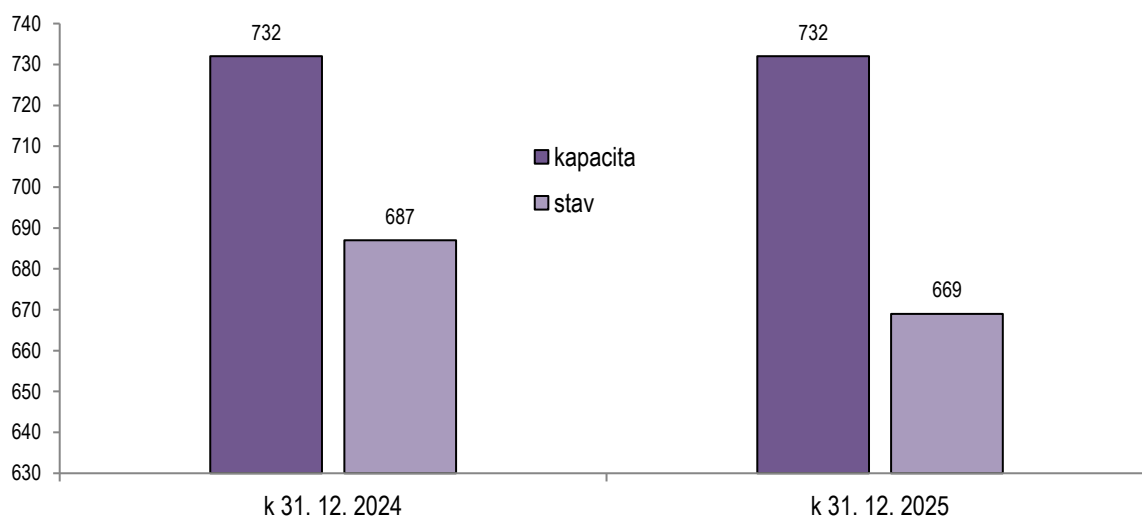
2025	Kapacita		Stav	
	obvinění	odsouzení	obvinění	odsouzení
leden	192	540	176	531
únor	192	540	166	570
březen	192	540	179	540
duben	192	540	172	562
květen	192	540	173	532
červen	192	540	166	532
červenec	192	540	175	538
srpen	192	540	175	529
září	192	540	174	561
říjen	192	540	165	540
listopad	192	540	167	523
prosinec	192	540	167	502

Průměrný denní stav v roce 2025	708,89
---------------------------------	--------

	k 31. 12. 2024	k 31. 12. 2025
kapacita	732	732
stav	687	669



Vývoj ubytovacích kapacit a stavů vězňenských osob ve Vazební věznici Praha Ruzyně k 31. 12.



8.1.4.26 Věznice Příbram

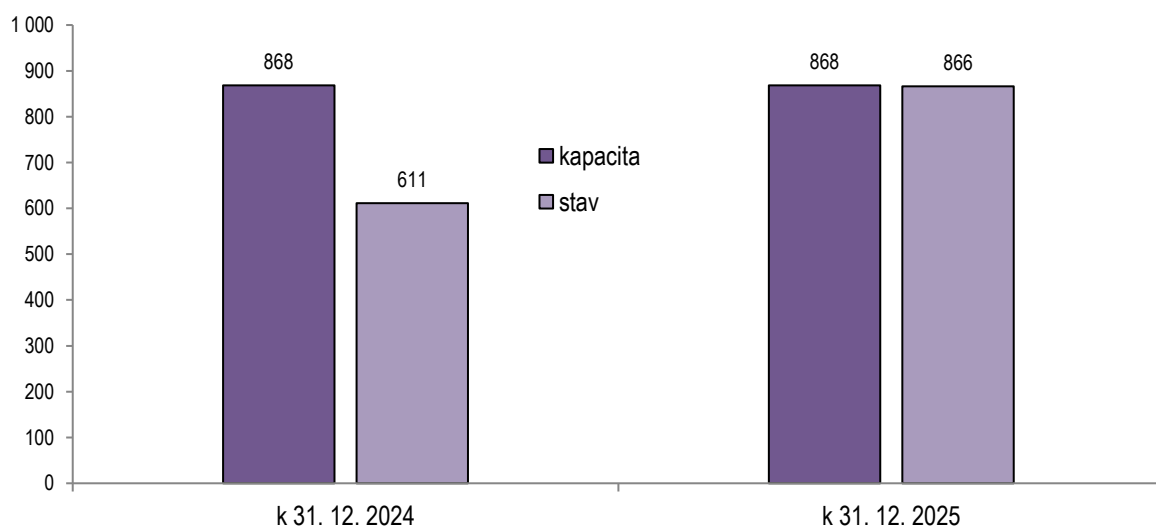
2025	Kapacita	Stav
	odsouzení	odsouzení
leden	868	595
únor	868	600
březen	868	610
duben	868	629
květen	868	636
červen	868	646
červenec	868	722
srpen	868	773
září	868	754
říjen	868	871
listopad	868	892
prosinec	868	866

Průměrný denní stav v roce 2025	702,19
---------------------------------	--------

	k 31. 12. 2024	k 31. 12. 2025
kapacita	868	868
stav	611	866



Vývoj ubytovacích kapacit a stavů vězňených osob ve Věznici Příbram k 31. 12.



8.1.4.27 Věznice Rapotice

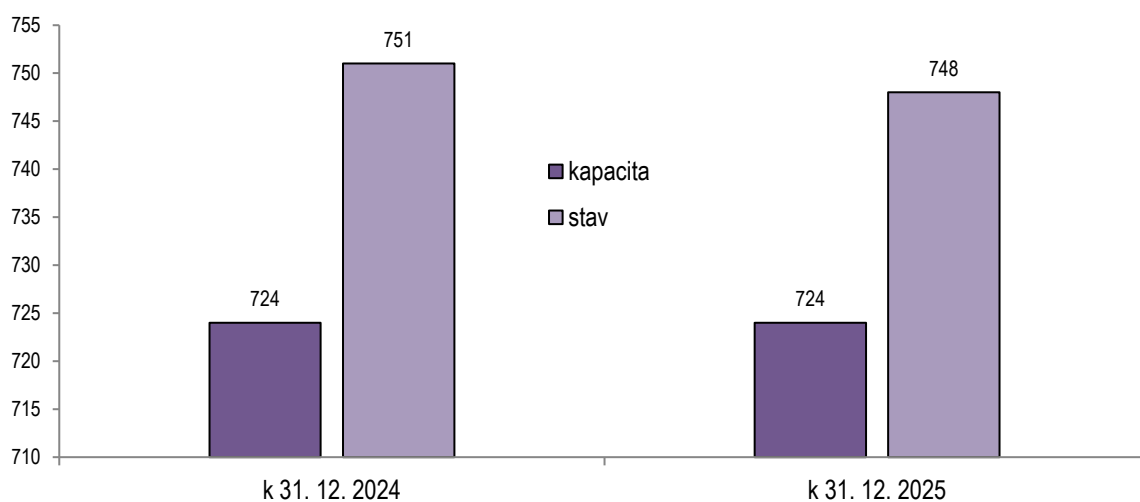
2025	Kapacita	Stav
	odsouzení	odsouzení
leden	724	758
únor	724	748
březen	724	752
duben	724	743
květen	724	759
červen	724	745
červenec	724	740
srpen	724	748
září	724	722
říjen	724	752
listopad	724	759
prosinec	724	748

Průměrný denní stav v roce 2025	747,63
---------------------------------	--------

	k 31. 12. 2024	k 31. 12. 2025
kapacita	724	724
stav	751	748



Vývoj ubytovacích kapacit a stavů vězňených osob ve Věznici Rapotice k 31. 12.



8.1.4.28 Věznice Rýnovice

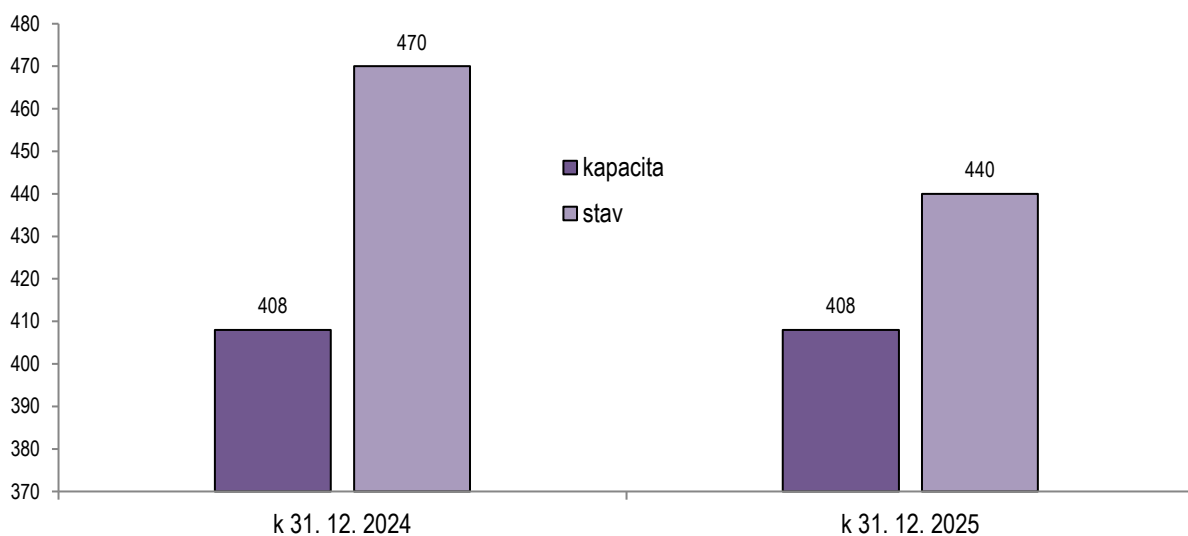
2025	Kapacita	Stav
	odsouzení	odsouzení
leden	408	459
únor	408	456
březen	408	460
duben	408	463
květen	408	455
červen	408	455
červenec	408	453
srpen	408	445
září	408	428
říjen	408	444
listopad	408	451
prosinec	408	440

Průměrný denní stav v roce 2025	453,00
---------------------------------	--------

	k 31. 12. 2024	k 31. 12. 2025
kapacita	408	408
stav	470	440



Vývoj ubytovacích kapacit a stavů vězňů ve Věznici Rýnovice k 31. 12.



8.1.4.29 Věznice Stráž pod Ralskem

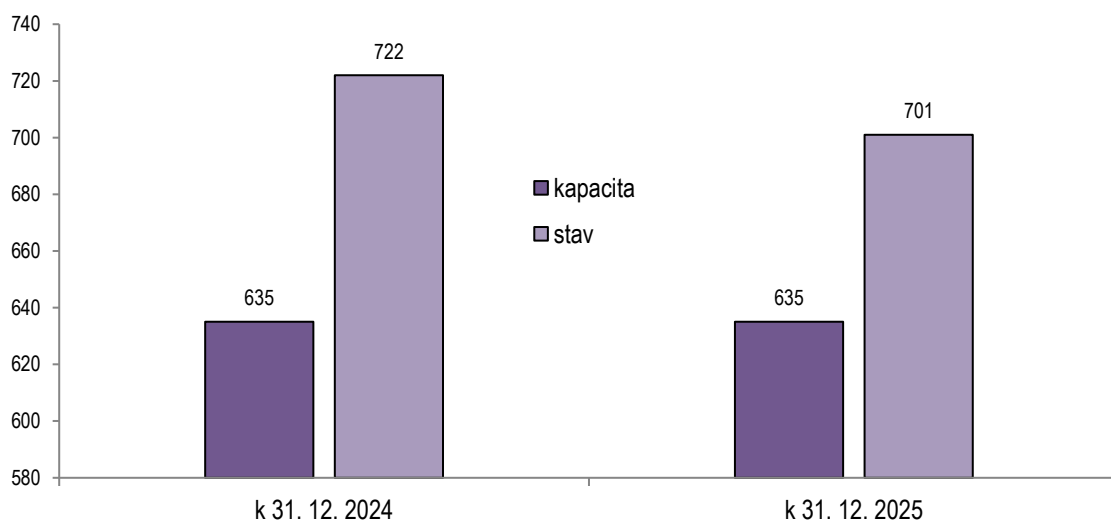
2025	Kapacita	Stav
	odsouzení	odsouzení
leden	635	727
únor	635	712
březen	635	699
duben	635	688
květen	635	677
červen	635	690
červenec	635	708
srpen	635	686
září	635	671
říjen	635	685
listopad	635	687
prosinec	635	701

Průměrný denní stav v roce 2025	696,79
---------------------------------	--------

	k 31. 12. 2024	k 31. 12. 2025
kapacita	635	635
stav	722	701



Vývoj ubytovacích kapacit a stavů vězňených osob ve Věznici Stráž pod Ralskem k 31. 12.



8.1.4.30 Věznice Světlá nad Sázavou

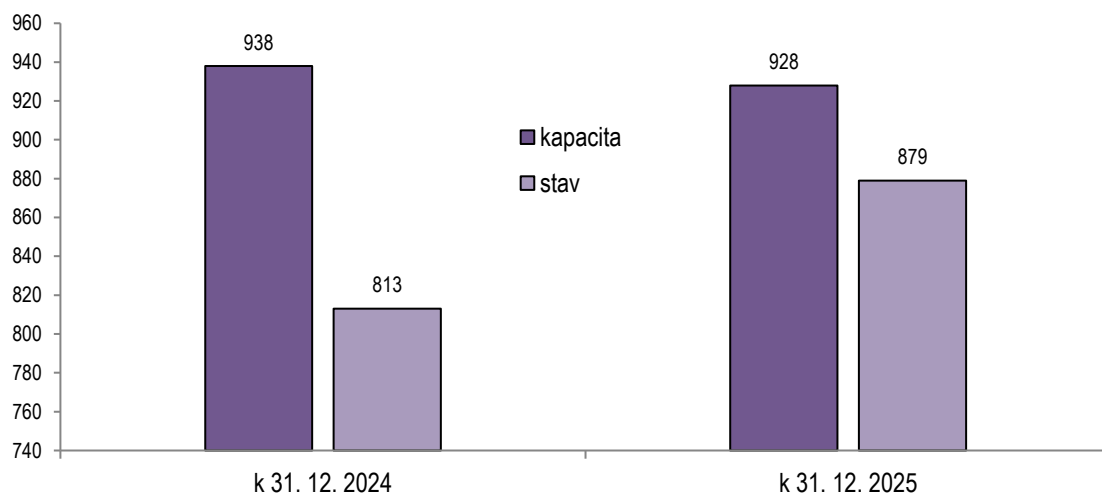
2025	Kapacita		Stav	
	obvinění	odsouzení	obvinění	odsouzení
leden	2	926	1	799
únor	2	926	1	828
březen	2	928	1	818
duben	2	926	1	839
květen	2	926	1	841
červen	2	926	0	860
červenec	2	926	0	879
srpen	2	926	0	887
září	2	926	0	853
říjen	2	926	0	884
listopad	2	926	0	873
prosinec	2	926	0	879

Průměrný denní stav v roce 2025	848,27
---------------------------------	--------

	k 31. 12. 2024	k 31. 12. 2025
kapacita	938	928
stav	813	879



Vývoj ubytovacích kapacit a stavů vězňenských osob ve Věznici Světlá nad Sázavou k 31. 12.



8.1.4.31 Vazební věznice Teplice

2025	Kapacita		Stav	
	obvinění	odsouzení	obvinění	odsouzení
leden	65	69	62	88
únor	65	69	67	90
březen	65	69	68	93
duben	65	69	66	82
květen	65	69	78	82
červen	65	69	0	7
červenec				
srpen				
září				
říjen				
listopad				
prosinec				

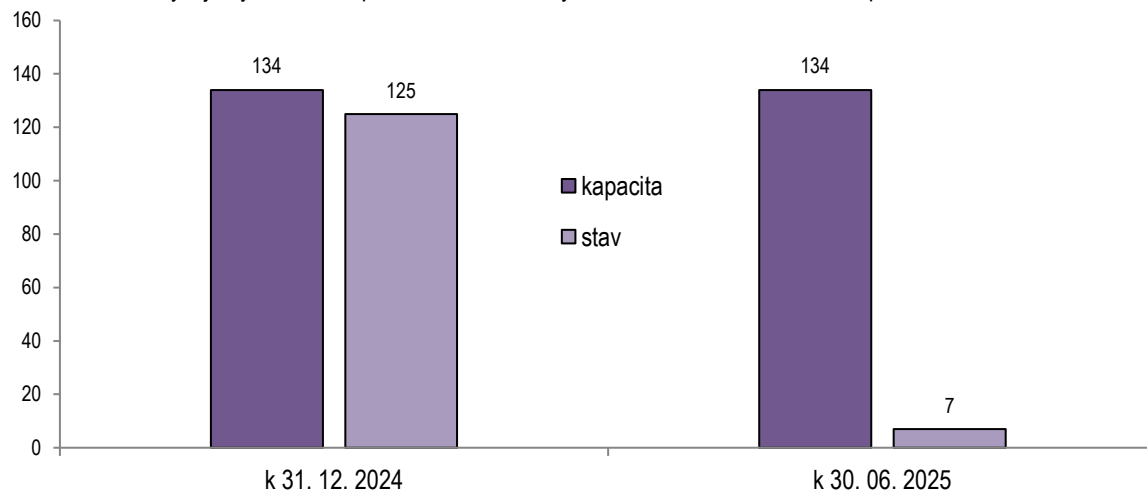
Průměrný denní stav v roce 2025 (do 30.06.2025)	75,52
---	-------

Od 01.07.2025 Vazební věznice Teplice zrušena a sloučena pod Vazební věznici Litoměřice jako její objekt.

	k 31. 12. 2024	k 30. 06. 2025
kapacita	134	134
stav	125	7



Vývoj ubytovacích kapacit a stavů vězňných osob ve Vazební věznici Teplice k 30.06.2025



8.1.4.32 Věznice Valdice

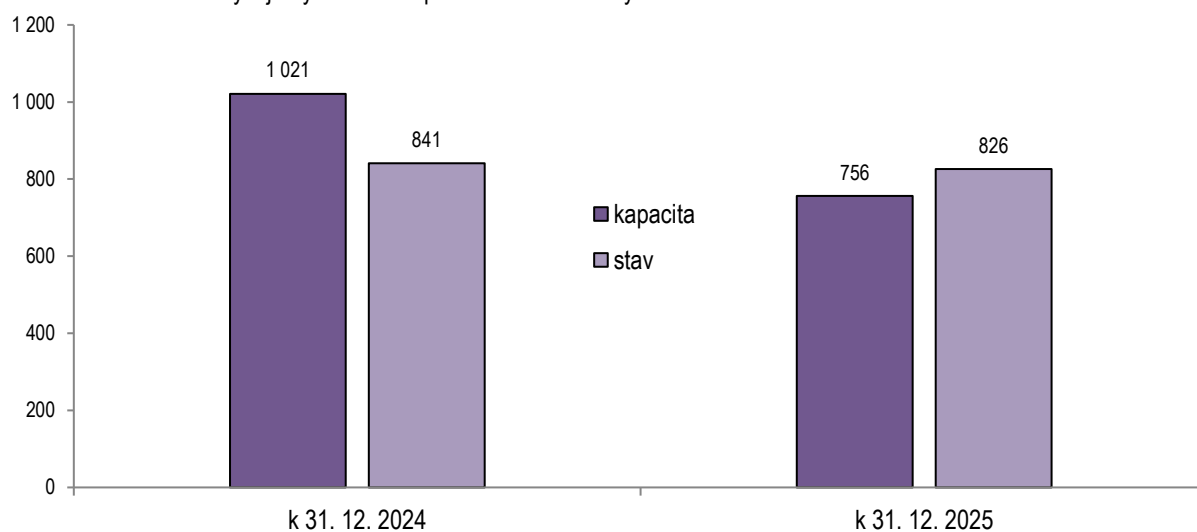
2025	Kapacita	Stav
	odsouzení	odsouzení
leden	1 021	791
únor	1 021	801
březen	756	780
duben	756	782
květen	756	799
červen	756	799
červenec	756	807
srpen	756	796
září	756	788
říjen	756	803
listopad	756	808
prosinec	756	826

Průměrný denní stav v roce 2025	800,63
---------------------------------	--------

	k 31. 12. 2024	k 31. 12. 2025
kapacita	1 021	756
stav	841	826



Vývoj ubytovacích kapacit a stavů vězňů ve Věznici Valdice k 31. 12.



8.1.4.33 Věznice Vinařice

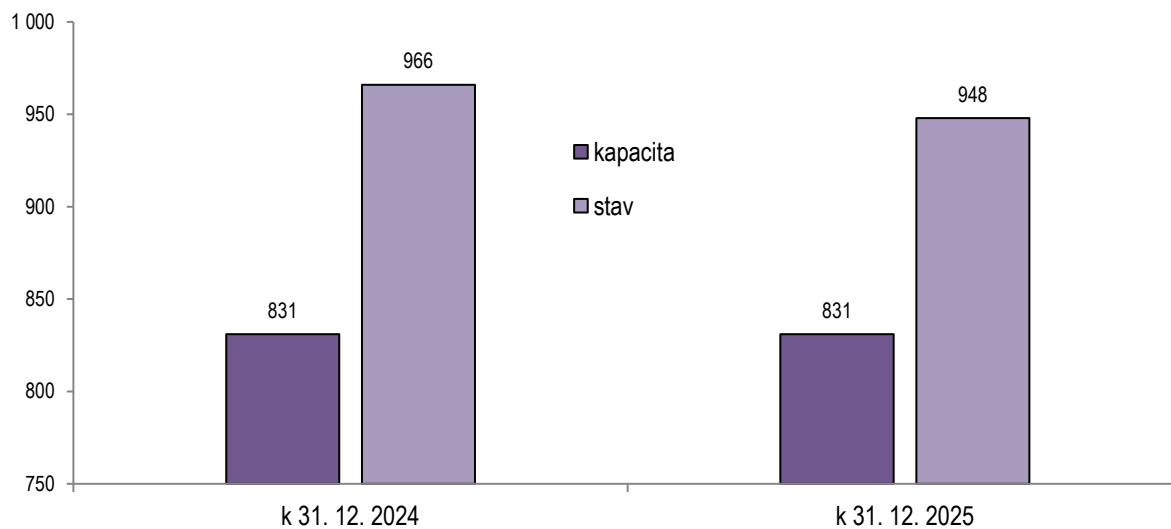
2025	Kapacita	Stav
	odsouzení	odsouzení
leden	831	933
únor	831	960
březen	831	959
duben	831	951
květen	831	919
červen	831	930
červenec	831	948
srpen	831	951
září	831	920
říjen	831	950
listopad	831	944
prosinec	831	948

Průměrný denní stav v roce 2025	945,87
---------------------------------	--------

	k 31. 12. 2024	k 31. 12. 2025
kapacita	831	831
stav	966	948



Vývoj ubytovacích kapacit a stavů vězňených osob ve Věznici Vinařice k 31. 12.



8.1.4.34 Věznice Všehrdy

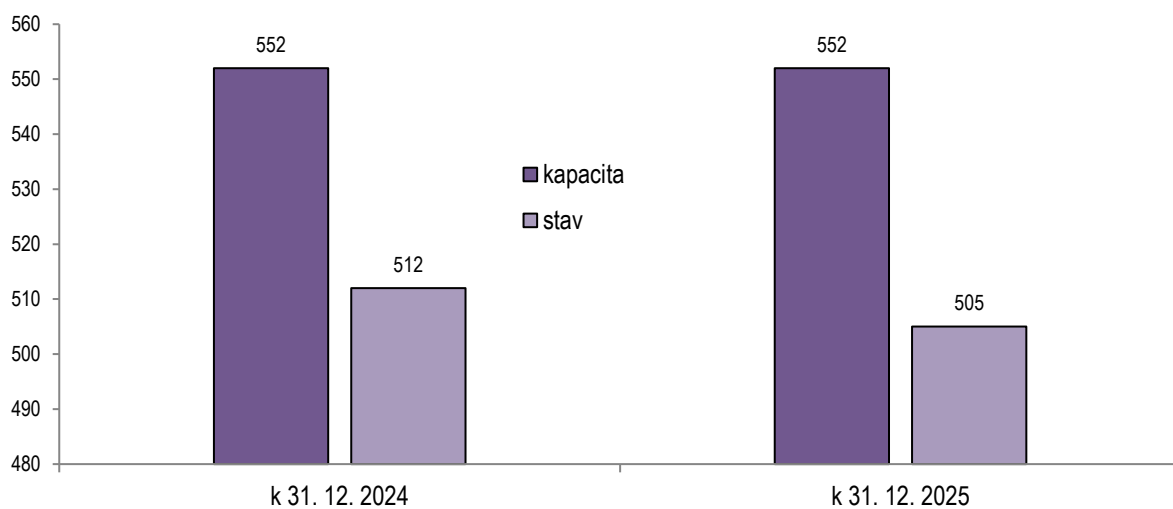
2025	Kapacita	Stav
	odsouzení	odsouzení
leden	552	552
únor	552	505
březen	552	478
duben	552	483
květen	552	481
červen	552	479
červenec	552	486
srpen	552	491
září	552	492
říjen	552	503
listopad	552	503
prosinec	552	505

Průměrný denní stav v roce 2025	496,20
---------------------------------	--------

	k 31. 12. 2024	k 31. 12. 2025
kapacita	552	552
stav	512	505



Vývoj ubytovacích kapacit a stavů vězněných osob ve Věznici Všehrdy k 31. 12.



8.1.4.35 Věznice Znojmo

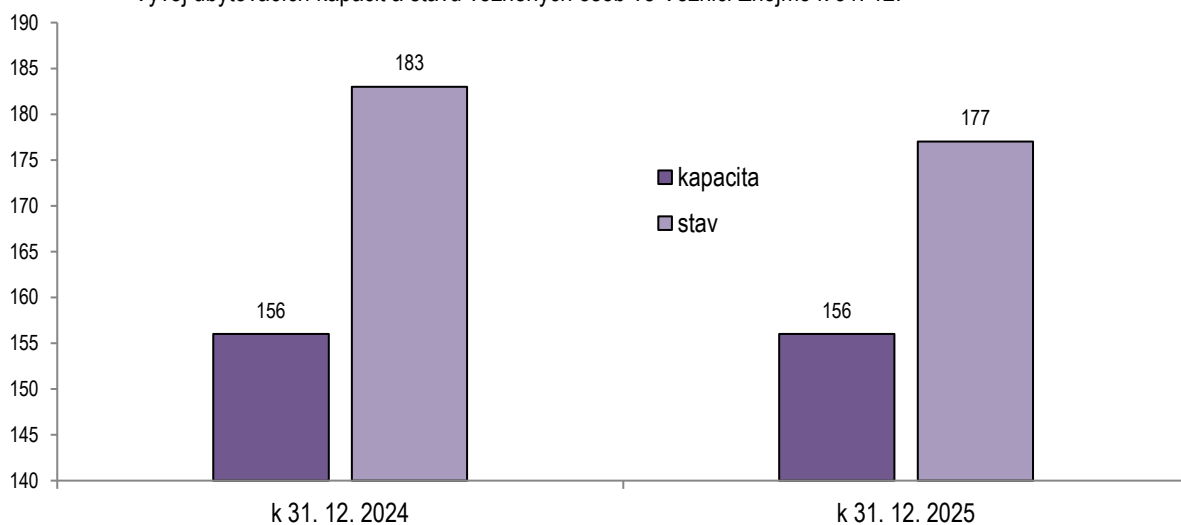
2025	Kapacita		Stav	
	obvinění	odsouzení	obvinění	odsouzení
leden	10	146	8	174
únor	10	146	5	171
březen	10	146	7	166
duben	10	146	8	164
květen	10	146	8	166
červen	10	146	5	169
červenec	10	146	5	152
srpen	10	146	4	166
září	10	146	4	163
říjen	10	146	9	160
listopad	10	146	9	159
prosinec	10	146	10	167

Průměrný denní stav v roce 2025	171,32
---------------------------------	--------

	k 31. 12. 2024	k 31. 12. 2025
kapacita	156	156
stav	183	177



Vývoj ubytovacích kapacit a stavů vězňených osob ve Věznici Znojmo k 31. 12.



8.2 Výkon vazby

8.2.1 Průměrné stavy obviněných v roce 2025

Měsíc	Dospělí		Mladiství		Úhrnem		Celkem
	muži	ženy	muži	ženy	muži	ženy	
leden	1 475,43	99,91	34,52	2,48	1 509,96	102,39	1 612,35
únor	1 468,25	102,10	30,00	2,45	1 498,25	104,55	1 602,80
březen	1 501,50	104,70	33,50	4,30	1 535,00	109,00	1 644,00
duben	1 502,00	106,15	28,30	2,65	1 530,30	108,80	1 639,10
květen	1 502,80	118,20	27,25	1,25	1 530,05	119,45	1 649,50
červen	1 544,71	124,48	28,67	1,00	1 573,38	125,48	1 698,86
červenec	1 533,22	123,70	31,83	1,00	1 565,04	124,70	1 689,74
srpen	1 537,00	116,52	29,10	1,00	1 566,10	117,52	1 683,62
září	1 514,86	116,64	25,32	1,09	1 540,18	117,73	1 657,91
říjen	1 524,55	110,41	25,82	1,64	1 550,36	112,05	1 662,41
listopad	1 547,11	120,53	29,37	1,21	1 576,47	121,74	1 698,21
prosinec	1 522,05	129,20	27,90	0,00	1 549,95	129,20	1 679,15

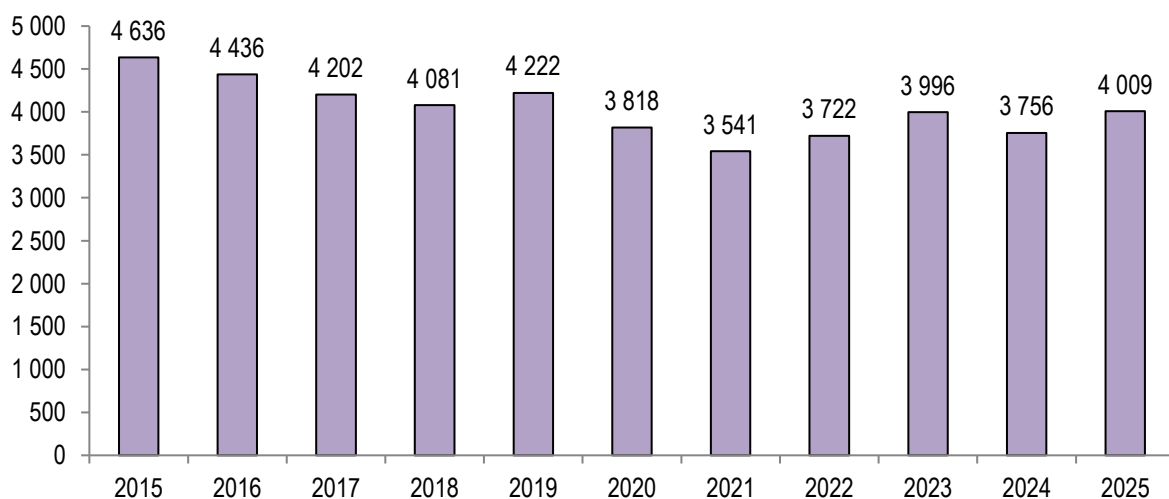
Průměrné stavy obviněných jsou vypočítány z měsíčních statistických hlášení.

8.2.2 Počet příjmů obviněných do výkonu vazby v letech 2015 až 2025

Rok	2015	2016	2017	2018	2019	2020	2021	2022	2023	2024	2025
Příjmy do výkonu vazby	4 636	4 436	4 202	*4 081	*4 222	*3 818	*3 541	*3 722	*3 996	*3 756	*4 009

* Příjem realizován dodáním policií a převzetím z ciziny.

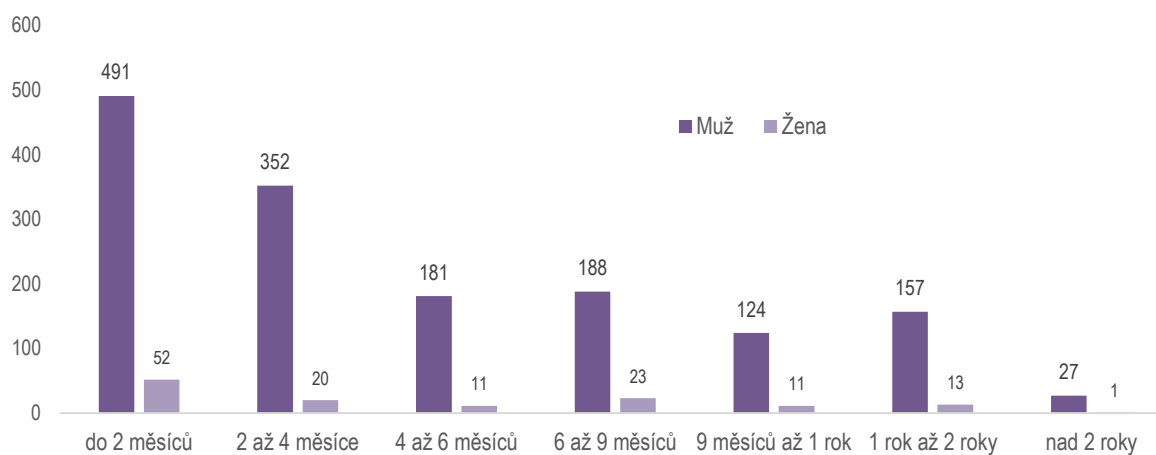
Vývoj příjmů obviněných do výkonu vazby v letech 2015 až 2025



8.2.3 Členění obviněných dle délky vykonané vazby k 31. 12. 2025

Délka vazby	Muž	Žena	Celkový součet
do 2 měsíců	491	52	543
2 až 4 měsíce	352	20	372
4 až 6 měsíců	181	11	192
6 až 9 měsíců	188	23	211
9 měsíců až 1 rok	124	11	135
1 rok až 2 roky	157	13	170
nad 2 roky	27	1	28
Celkový součet	1 520	131	1 651

Členění obviněných dle délky vykonané vazby k 31.12.2025



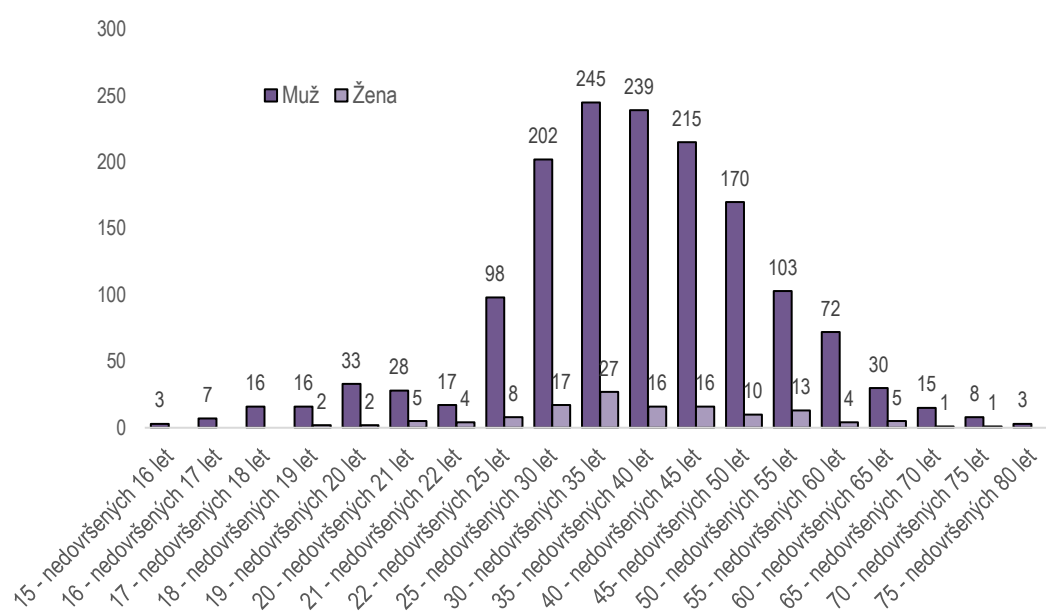
Doplnění:

Kategorie délky vazby	Matematicky
do 2 měsíců	vykonaná doba < 2 měsíce
2 až 4 měsíce	2 měsíce ≤ vykonaná doba < 4 měsíce
4 až 6 měsíců	4 měsíce ≤ vykonaná doba < 6 měsíců
6 až 9 měsíců	6 měsíců ≤ vykonaná doba < 9 měsíců
9 měsíců až 1 rok	9 měsíců ≤ vykonaná doba < 1 rok
1 rok až 2 roky	1 rok ≤ vykonaná doba < 2 roky
nad 2 roky	vykonaná doba ≥ 2 roky

8.2.4 Věkové složení obviněných k 31. 12. 2025

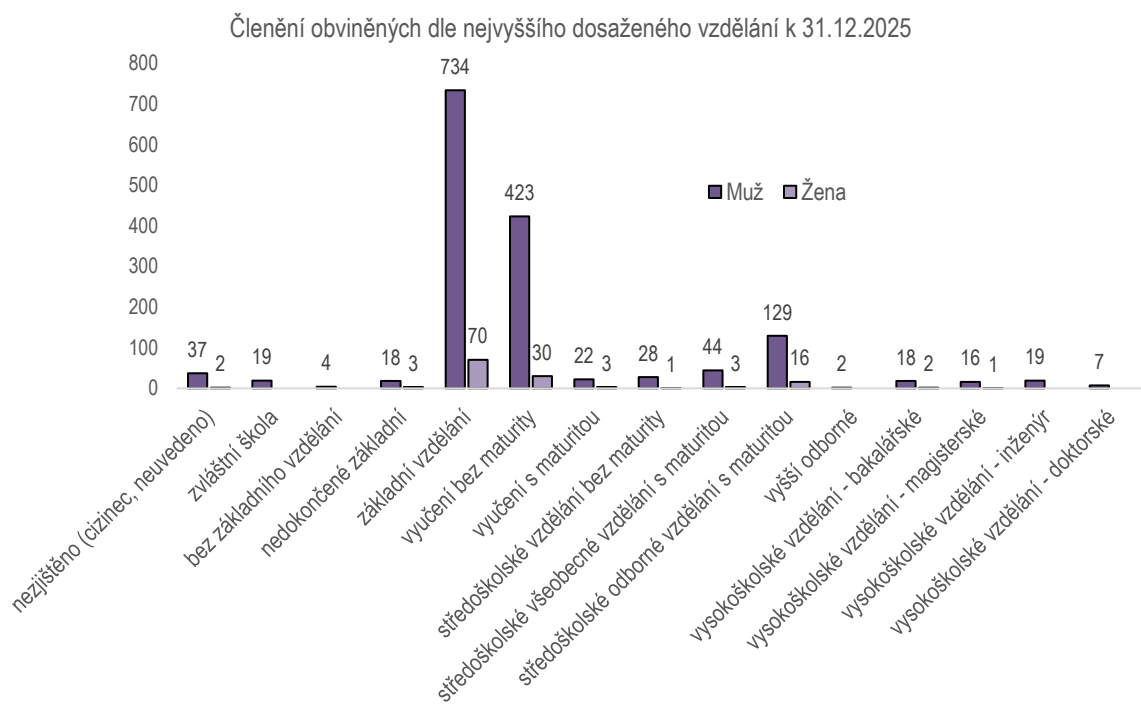
Věková kategorie	Muž	Žena	Celkový součet
15 - nedovršených 16 let	3		3
16 - nedovršených 17 let	7		7
17 - nedovršených 18 let	16		16
18 - nedovršených 19 let	16	2	18
19 - nedovršených 20 let	33	2	35
20 - nedovršených 21 let	28	5	33
21 - nedovršených 22 let	17	4	21
22 - nedovršených 25 let	98	8	106
25 - nedovršených 30 let	202	17	219
30 - nedovršených 35 let	245	27	272
35 - nedovršených 40 let	239	16	255
40 - nedovršených 45 let	215	16	231
45 - nedovršených 50 let	170	10	180
50 - nedovršených 55 let	103	13	116
55 - nedovršených 60 let	72	4	76
60 - nedovršených 65 let	30	5	35
65 - nedovršených 70 let	15	1	16
70 - nedovršených 75 let	8	1	9
75 - nedovršených 80 let	3		3
Celkový součet	1 520	131	1 651

Věkové složení obviněných k 31.12.2025



8.2.5 Členění obviněných dle nejvyššího dosaženého vzdělání k 31. 12. 2025

Nejvyšší dosažené vzdělání	Muž	Žena	Celkový součet	Celkem v %
nezjištěno (cizinec, neuvedeno)	37	2	39	2,36%
zvláštní škola	19		19	1,15%
bez základního vzdělání	4		4	0,24%
nedokončené základní	18	3	21	1,27%
základní vzdělání	734	70	804	48,70%
vyučení bez maturity	423	30	453	27,44%
vyučení s maturitou	22	3	25	1,51%
středoškolské vzdělání bez maturity	28	1	29	1,76%
středoškolské všeobecné vzdělání s maturitou	44	3	47	2,85%
středoškolské odborné vzdělání s maturitou	129	16	145	8,78%
vyšší odborné	2		2	0,12%
vysokoškolské vzdělání - bakalářské	18	2	20	1,21%
vysokoškolské vzdělání - magisterské	16	1	17	1,03%
vysokoškolské vzdělání - inženýr	19		19	1,15%
vysokoškolské vzdělání - doktorské	7		7	0,42%
Celkový součet	1 520	131	1 651	100,00%



8.3 Výkon trestu odnětí svobody

8.3.1 Průměrné stavy odsouzených v roce 2025

Měsíc	S ostrahou		S ostrahou		S ostrahou		S ostrahou	Se zvýšenou		Mladiství		Úhrnem odsouzení		Celkem
	nízký stupeň		střední stupeň		vysoký stupeň		nezařazení	ostrahou		muži	ženy	muži	ženy	
	muži	ženy	muži	ženy	muži	ženy	muži a ženy	muži	ženy	muži	ženy	muži	ženy	
leden	552,87	187,13	3 619,87	598,17	10 584,74	691,91	286,83	1 113,83	45,00	70,52	5,57	15 941,83	1 527,78	17 469,61
únor	582,80	193,85	3 645,85	626,50	10 600,85	690,15	281,36	1 111,00	45,25	69,10	5,00	16 009,60	1 560,75	17 570,35
březen	583,45	197,65	3 619,90	654,80	10 623,75	687,70	281,15	1 110,70	46,00	71,40	5,00	16 009,20	1 591,15	17 600,35
duben	581,90	196,40	3 605,65	665,55	10 651,30	699,35	272,20	1 103,95	46,65	74,20	5,15	16 017,00	1 613,10	17 630,10
květen	595,40	182,70	3 606,60	661,90	10 633,10	713,20	223,00	1 105,50	46,10	77,75	6,65	16 018,35	1 610,55	17 628,90
červen	599,57	174,43	3 599,57	675,14	10 587,33	719,57	248,48	1 108,24	47,57	75,67	6,43	15 970,38	1 623,14	17 593,52
červenec	582,48	166,65	3 589,87	688,65	10 558,48	731,83	244,83	1 102,39	48,83	73,22	6,17	15 906,43	1 642,13	17 548,57
srpen	563,76	183,33	3 574,43	677,33	10 550,14	734,62	225,57	1 108,95	49,90	75,19	6,81	15 872,48	1 652,00	17 524,48
září	560,55	186,95	3 559,91	676,05	10 500,50	737,59	239,50	1 116,23	49,45	77,95	7,32	15 815,14	1 657,36	17 472,50
říjen	564,55	190,73	3 646,68	682,73	10 386,86	735,09	249,61	1 120,77	49,50	80,95	7,00	15 799,82	1 665,05	17 464,86
listopad	563,11	191,26	3 695,58	675,68	10 335,47	734,05	259,37	1 119,58	49,47	82,16	6,79	15 795,89	1 657,26	17 453,16
prosinec	534,70	178,20	3 712,85	673,15	10 300,70	736,35	270,25	1 111,35	50,75	79,95	7,00	15 739,55	1 645,45	17 385,00

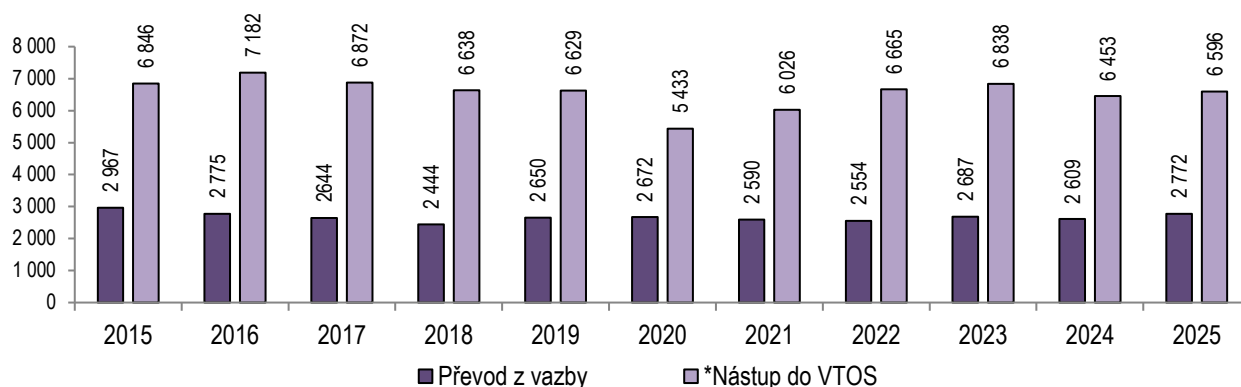
Průměrné stavy odsouzených jsou vypočítány z měsíčních statistických hlášení.

8.3.2 Nástupy odsouzených do výkonu trestu odnětí svobody v letech 2015 až 2025

Způsob nástupu do VTOS/rok	2015	2016	2017	2018	2019	2020	2021	2022	2023	2024	2025
Převod z vazby	2 967	2 775	2 644	2 444	2 650	2 672	2 590	2 554	2 687	2 609	2 772
*Nástup do VTOS	6 846	7 182	6 872	6 638	6 629	5 433	6 026	6 665	6 838	6 453	6 596
Celkem	9 813	9 957	9 516	9 082	9 279	8 105	8 616	9 219	9 525	9 062	9 368

*Nástup do výkonu trestu odnětí svobody (VTOS) zahrnuje: nástup z občanského života, dodání policií, návrat po útěku, návrat z přerušení VTOS dle § 325/1 tr. ř. nebo převzetí z ciziny.

Nástupy odsouzených do výkonu trestu odnětí svobody v letech 2015 až 2025



8.3.3 Členění odsouzených dle délky nařízeného trestu v letech 2022 až 2025 (k 31. 12.)

Délka trestu	2022			2023			2024			2025		
	muž	žena	celkem	muž	žena	celkem	muž	žena	celkem	muž	žena	celkem
do 3 měsíců	111	12	123	114	15	129	109	21	130	95	21	116
3 měsíce (včetně) - 6 měsíců	632	87	719	619	110	729	617	78	695	608	105	713
6 měsíců (včetně) - 9 měsíců	1 648	241	1 889	1 646	275	1 921	1 720	287	2 007	1 732	326	2 058
9 měsíců (včetně) - 1 rok	1 314	164	1 478	1 398	153	1 551	1 311	178	1 489	1 388	188	1 576
1 rok (včetně) - 2 roky	3 583	371	3 954	3 815	391	4 206	3 722	329	4 051	3 594	370	3 964
2 roky (včetně) - 3 roky	2 425	177	2 602	2 496	194	2 690	2 470	207	2 677	2 335	206	2 541
3 roky (včetně) - 5 let	2 674	161	2 835	2 635	169	2 804	2 668	171	2 839	2 709	172	2 881
5 let (včetně) - 7 let	1 346	89	1 435	1 374	87	1 461	1 351	97	1 448	1 283	96	1 379
7 let (včetně) - 10 let	1 037	80	1 117	1 002	81	1 083	1 009	75	1 084	1 034	75	1 109
10 let (včetně) - 15 let	737	43	780	711	40	751	690	45	735	653	43	696
nad 15 let (včetně)	461	58	519	455	60	515	456	60	516	453	55	508
doživotí	44	3	47	46	3	49	45	3	48	46	3	49
Celkem	16 012	1 486	17 498	16 311	1 578	17 889	16 168	1 551	17 719	15 930	1 660	17 590

Doplnění: kategorie délky trestu jsou matematicky vyjádřené obdobně jako v 9.2.3

8.3.3.1 Výjimečný trest (počty vězňů odsouzených k výjimečnému trestu k 31. 12. 2025)

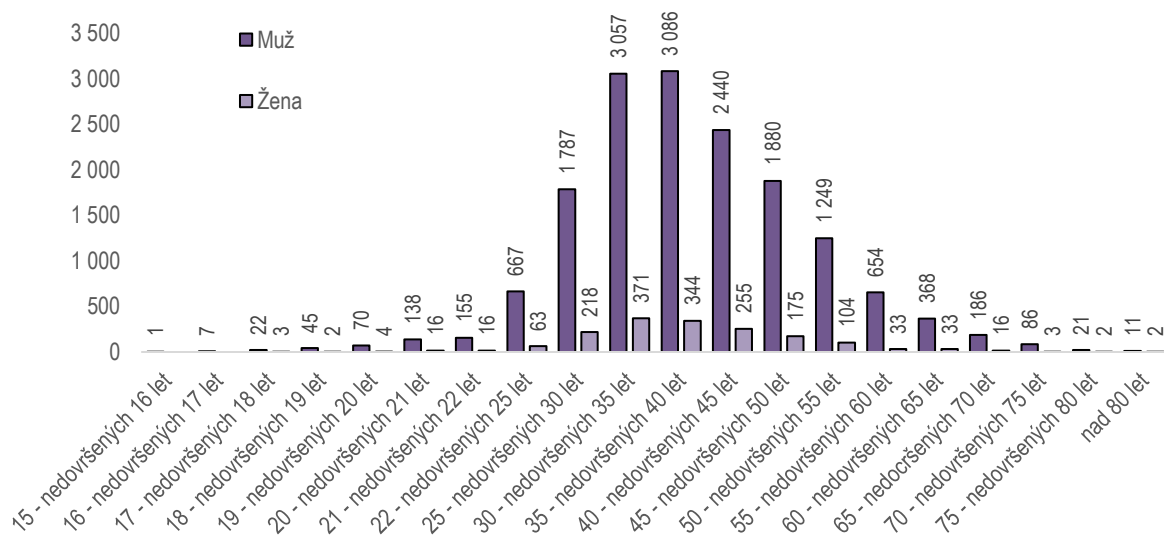
Výjimečným trestem se rozumí jednak trest odnětí svobody nad 20 let (bez) až do 30 let (včetně) a trest doživotí.

Délka trestu	2025		
	muž	žena	celkem
Nad 20 let (bez) až do 30 let (včetně)	118	11	129
Doživotí	46	3	49

8.3.4 Věkové složení odsouzených k 31. 12. 2025

Věková kategorie	Muž	Žena	Celkový součet
15 - nedovršených 16 let	1		1
16 - nedovršených 17 let	7		7
17 - nedovršených 18 let	22	3	25
18 - nedovršených 19 let	45	2	47
19 - nedovršených 20 let	70	4	74
20 - nedovršených 21 let	138	16	154
21 - nedovršených 22 let	155	16	171
22 - nedovršených 25 let	667	63	730
25 - nedovršených 30 let	1 787	218	2 005
30 - nedovršených 35 let	3 057	371	3 428
35 - nedovršených 40 let	3 086	344	3 430
40 - nedovršených 45 let	2 440	255	2 695
45 - nedovršených 50 let	1 880	175	2 055
50 - nedovršených 55 let	1 249	104	1 353
55 - nedovršených 60 let	654	33	687
60 - nedovršených 65 let	368	33	401
65 - nedovršených 70 let	186	16	202
70 - nedovršených 75 let	86	3	89
75 - nedovršených 80 let	21	2	23
nad 80 let	11	2	13
Celkový součet	15 930	1 660	17 590

Věkové složení odsouzených k 31.12.2025



8.3.5 Členění odsouzených dle nařízeného typu věznice v letech 2017 až 2025 (k 31. 12.)

Stav k 31. 12.	S ostrahou		Se zvýšenou ostrahou		Mladiství		Celkem
	stav	%	stav	%	stav	%	
2017	19 203	94,73	1 002	4,94	66	0,33	20 271
2018	18 577	94,41	1 044	5,31	56	0,28	19 677
2019	17 969	93,81	1 135	5,93	51	0,27	19 155
2020	16 394	93,08	1 146	6,51	72	0,41	17 612
2021	16 025	92,94	1 159	6,72	59	0,34	17 243
2022	16 355	93,47	1 101	6,29	42	0,24	17 498
2023	16 694	93,32	1 121	6,27	74	0,41	17 889
2024	16 481	93,01	1 163	6,56	75	0,42	17 719
2025	16 346	92,93	1 156	6,57	88	0,50	17 590

Rok 2017 byl z hlediska statistických výstupů ve vztahu k vězněným osobám, konkrétně pak k osobám ve výkonu trestu odnětí svobody, rokem přelomovým.

S účinností od 1 října 2017 nastala díky přijetí zákona č. 58/2017 Sb., kterým se mění zákon č. 40/2009 Sb., trestní zákoník, ve znění pozdějších předpisů, zákon č. 169/1999 Sb., o výkonu trestu odnětí svobody a o změně některých souvisejících zákonů, ve znění pozdějších předpisů, a další související zákony, změna v zařazování odsouzených do typů věznice soudem.

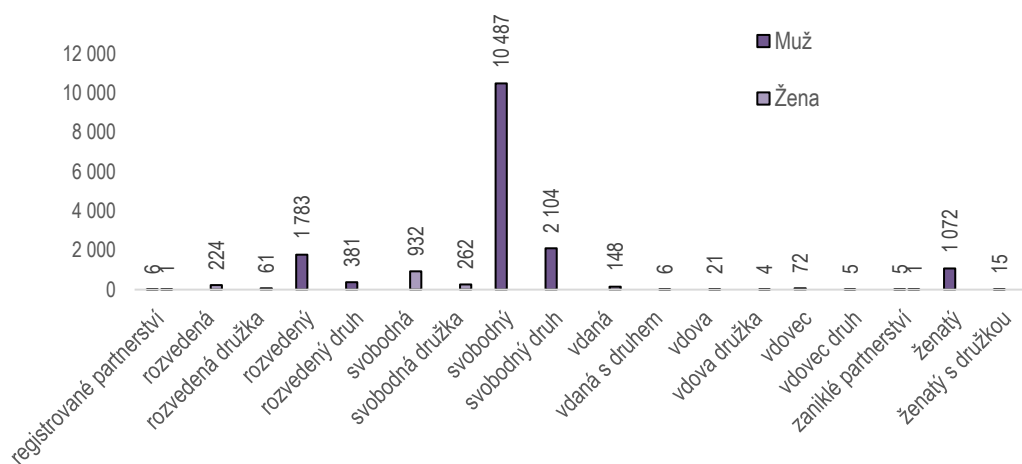
Od tohoto dne trestní zákoník rozlišuje namísto čtyř typů věznic (s dohledem, s dozorem, s ostrahou a se zvýšenou ostrahou) již jen dva typy věznic podle způsobu vnějšího střežení, zajištění bezpečnosti a režimu výkonu trestu odnětí svobody, a to na věznice s ostrahou a věznice se zvýšenou ostrahou.

Věznice s ostrahou jsou nově vnitřně diferencovány na oddělení s nízkým, středním a s vysokým stupněm zabezpečení. O umístění odsouzeného do jednotlivých oddělení věznice s ostrahou nově rozhoduje sama Vězeňská služba na základě celé řady kritérií včetně tzv. penologické recidivy odsouzeného, jež je i díky této publikaci snáze sledovatelná.

8.3.6 Členění odsouzených dle rodinného stavu k 31. 12. 2025

Rodinný stav	Muž	Žena	Celkový součet	Celkem v %
registrované partnerství	6	1	7	0,04%
rozvedená		224	224	1,27%
rozvedená družka		61	61	0,35%
rozvedený	1 783		1 783	10,14%
rozvedený druh	381		381	2,17%
svobodná		932	932	5,30%
svobodná družka		262	262	1,49%
svobodný	10 487		10 487	59,62%
svobodný druh	2 104		2 104	11,96%
vdaná		148	148	0,84%
vdaná s druhem		6	6	0,03%
vdova		21	21	0,12%
vdova družka		4	4	0,02%
vdovec	72		72	0,41%
vdovec druh	5		5	0,03%
zaniklé partnerství	5	1	6	0,03%
ženatý	1 072		1 072	6,09%
ženatý s družkou	15		15	0,09%
Celkový součet	15 930	1 660	17 590	100,00%

Členění odsouzených dle rodinného stavu k 31.12.2025

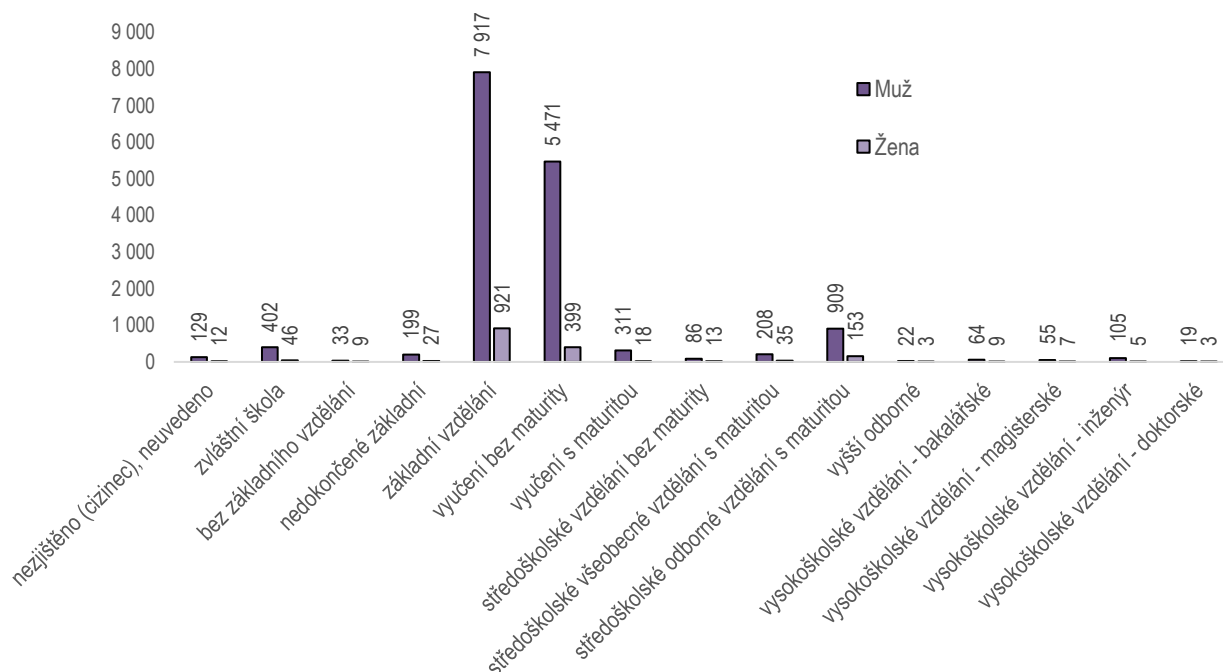


Pozn.: Pro účely statistik Vězeňská služba neviduje údaje o počtech dětí, jejichž rodičem je vězněná osoba.

8.3.7 Členění odsouzených dle nejvyššího dosaženého vzdělání k 31. 12. 2025

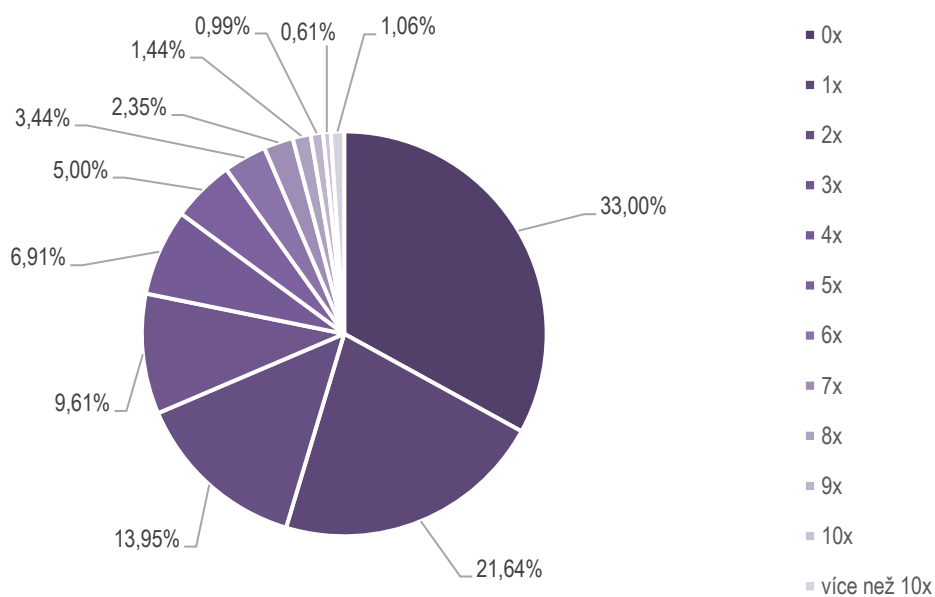
Nejvyšší dosažené vzdělání	Muž	Žena	Celkový součet	Celkem v %
nezjištěno (cizinec), neuvedeno	129	12	141	0,80%
zvláštní škola	402	46	448	2,55%
bez základního vzdělání	33	9	42	0,24%
nedokončené základní	199	27	226	1,28%
základní vzdělání	7 917	921	8 838	50,24%
vyučení bez maturity	5 471	399	5 870	33,37%
vyučení s maturitou	311	18	329	1,87%
středoškolské vzdělání bez maturity	86	13	99	0,56%
středoškolské všeobecné vzdělání s maturitou	208	35	243	1,38%
středoškolské odborné vzdělání s maturitou	909	153	1 062	6,04%
vyšší odborné	22	3	25	0,14%
vysokoškolské vzdělání - bakalářské	64	9	73	0,42%
vysokoškolské vzdělání - magisterské	55	7	62	0,35%
vysokoškolské vzdělání - inženýr	105	5	110	0,63%
vysokoškolské vzdělání - doktorské	19	3	22	0,13%
Celkový součet	15 930	1 660	17 590	100,00%

Členění odsouzených dle nejvyššího dosaženého vzdělání k 31.12.2025



8.3.8 Členění odsouzených dle počtu již vykonaných trestů odnětí svobody k 31. 12. 2025 (penologická recidiva)

Kolikrát ve výkonu trestu	Muž	Žena	Celkový součet	Celkem v %
0x	4 947	858	5 805	33,00%
1x	3 390	416	3 806	21,64%
2x	2 272	181	2 453	13,95%
3x	1 602	88	1 690	9,61%
4x	1 169	47	1 216	6,91%
5x	846	33	879	5,00%
6x	595	10	605	3,44%
7x	400	14	414	2,35%
8x	248	5	253	1,44%
9x	169	5	174	0,99%
10x	107	1	108	0,61%
více než 10x	185	2	187	1,06%
Celkový součet	15 930	1 660	17 590	100,00%



K posuzování recidivy pro účely § 7 zákona č. 169/1999 Sb., o výkonu trestu odnětí svobody a o změně některých souvisejících zákonů se uplatňuje princip tzv. penologické recidivy, tj. kolikrát ji byl pachatel fakticky ve výkonu trestu odnětí svobody.

8.3.9 Celkový počet pravomocně schválených návrhů o podmíněné propuštění za rok 2025

Typ věznice	Pohlaví	Vyřízeno kladně BEZ DOHLEDU			Vyřízeno kladně S DOHLEDEM			Celkem kladně vyřízeno
		Návrhy		Celkem	Návrhy		Celkem	
		Ředitele	Ostatní*		Ředitele	Ostatní*		
Ostraha nízký stupeň zabezpečení	muž	2	156	158	1	212	213	371
	žena	0	11	11	1	101	102	113
Ostraha střední stupeň zabezpečení	muž	9	365	374	19	677	696	1 070
	žena	0	16	16	2	125	127	143
Ostraha vysoký stupeň zabezpečení	muž	5	309	314	62	565	627	941
	žena	0	12	12	6	102	108	120
Zvýšená ostraha	muž	0	0	0	0	22	22	22
	žena	0	0	0	0	0	0	0
Mladiství	muž	0	2	2	0	2	2	4
	žena	0	0	0	0	0	0	0
Úhrnem	muž	16	832	848	82	1 478	1 560	2 408
	žena	0	39	39	9	328	337	376
Celkem		16	871	887	91	1 806	1 897	2 784
Vyjádřeno v %				31,86%			68,14%	100,00%

* Ostatní zahrnuje: žádost vězně, návrh státního zástupce, návrh zájmového sdružení občanů, připojení ředitele k žádosti vězně, žádost vězně s kladným stanoviskem ředitele.

Počty obsahují i pravomocně schválené návrhy o podmíněné propuštění (s/bez dohledu) osob, kteřé byly podmíněně propuštěny a převedeny do dalšího omezení osobní svobody (15 osob).

8.3.9.1 Celkový počet podmíněně propuštěných odsouzených (s/bez dohledu) na svobodu v letech 2015 až 2025

Rok	Odsouzení		Celkem
	muži	ženy	
2015	2 155	206	2 361
2016	2 191	220	2 411
2017	2 546	316	2 862
2018	2 494	301	2 795
2019	2 718	359	3 077
2020	2 816	439	3 255
2021	2 557	431	2 988
2022	2 492	381	2 873
2023	2 337	481	2 818
2024	2 348	450	2 798
2025	2 393	376	2 769

8.3.10 Probíhající přerušení výkonu trestu odnětí svobody ze zdravotních důvodů (§ 325 tr. ř.)
k 31. 12. 2025

Propouštěcí věznice	Muž	Žena	Celkový součet
Brno	3	5	8
České Budějovice		1	1
Heřmanice	3		3
Horní Slavkov	1		1
Hradec Králové	1	1	2
Karviná	1		1
Kuřim	2		2
Liberec		2	2
Litoměřice	2	8	10
Mírov	1		1
Nové Sedlo		2	2
Olomouc		6	6
Oráčov	1		1
Ostrava		6	6
Ostrov	2	1	3
Pardubice	5		5
Plzeň	3		3
Praha Pankrác	32	11	43
Praha Ruzyně	3	6	9
Příbram	1		1
Rapotice	2		2
Rýnovice	3		3
Stráž pod Ralskem	1		1
Světlá nad Sázavou		5	5
Valdice	2		2
Vinařice	2		2
Znojmo	1		1
Celkový součet	72	54	126

8.3.10.1 Celkový počet přerušení výkonu trestu odnětí svobody ze zdravotních důvodů (§ 325 tr. ř.) v roce 2025

Propouštěcí věznice	Muž	žena	Celkový součet
Brno	2	4	6
Břeclav	1		1
Heřmanice	2		2
Horní Slavkov	1		1
Hradec Králové	2	1	3
Kuřim	2		2
Kynšperk nad Ohří	1		1
Litoměřice	1	4	5
Nové Sedlo		1	1
Olomouc		3	3
Oráčov	1		1
Ostrava		3	3
Ostrov	2	1	3
Pardubice	5		5
Praha Pankrác	26	7	33
Praha Ruzyně	1	4	5
Rapotice	1		1
Rýnovice	1		1
Stráž pod Ralskem	2		2
Světlá nad Sázavou		3	3
Teplice (do 31.06.2025)		1	1
Valdice	2		2
Vinařice	1		1
Celkový součet	54	32	86

8.3.11 Četnost vybraných trestných činů k 31. 12. 2025 (trestné činy, samostatně i v souběhu s jiným trestným činem, v aktuálně vykonávaném trestu odnětí svobody)

Trestný čin	Dle zákona č. 140/1961 Sb.				Dle zákona č. 40/2009 Sb.				Úhrnem		Celkem
	§	muži	ženy	celkem	§	muži	ženy	celkem	muži	ženy	
vražda	219	85	3	88	140	764	116	880	849	119	968
zabití	—			0	141	2	1	3	2	1	3
usmrcení z nedbalosti	—			0	143	33	2	35	33	2	35
těžké ublížení na zdraví	222	7	0	7	145	670	36	706	677	36	713
ublížení na zdraví	221	5	0	5	146	856	34	890	924	1 814	2 738
těžké ublížení na zdraví z nedbalosti	—			0	147	56	4	60	64	124	188
ublížení na zdraví z nedbalosti	223	0	0	0	148	28	3	31	28	3	31
omezování osobní svobody	231	0	0	0	171	81	5	86	81	5	86
loupež	234	25	3	28	173	1 732	76	1 808	1 757	79	1 836
vydírání	235	14	0	14	175	896	25	921	910	25	935
porušování domovní svobody	238	19	2	21	178	2 303	118	2 421	2 322	120	2 442
znásilnění	241	19	0	19	185	664	9	673	683	9	692
sexuální útok (od 01.01.2025)	—			0	185a	30	1	---	---	---	---
sexuální nátlak	—			0	186	35	2	37	35	2	37
pohlavní zneužití	242	7	0	7	187	164	0	164	171	0	171
šíření pornografie	205	1	0	1	191	60	0	60	61	0	61
zanedbání povinné výživy	213	0	1	1	196	752	176	928	752	177	929
týrání svěřené osoby	215	0	1	1	198	91	29	120	91	30	121
krádež	247	24	2	26	205	6 719	743	7 462	6 743	745	7 488
zpronevěra	248	3	0	3	206	202	22	224	205	22	227
podvod	250	26	2	28	209	861	140	1 001	887	142	1 029
úvěrový podvod	250b	5	0	5	211	231	60	291	236	60	296
neoprávněné opatření, padělání a pozměnění platebního prostředku	249b	10	1	11	234	1 752	197	1 949	1 762	198	1 960
zkrácení daně, poplatku nebo podobné povinné platby	148	4	0	4	240	145	12	157	149	12	161
obecné ohrožení	179	1	0	1	272	93	4	97	94	4	98
nedovolené ozbrojování	185	6	0	6	279	186	5	191	192	5	197
týrání zvířat	203	0	0	0	302	16	1	17	16	1	17
násilí proti úřední osobě	155	0	0	0	325	192	9	201	192	9	201
zneužití pravomoci úřední osoby	158	2	0	2	329	4	1	5	6	1	7
přijetí úplatku	160	0	0	0	331	0	0	0	0	0	0
podplácení	161	0	0	0	332	10	0	10	10	0	10
Nepřímé úplatkářství	162	0	0	0	333	0	0	0	0	0	0
maření výkonu úředního rozhodnutí a vykázání	171	15	1	16	337	3 237	189	3 426	3 252	190	3 442
násilí proti skupině obyvatelů a proti jednotlivci	196	0	0	0	352	6	1	7	6	1	7
hanobení národa, rasy, etnické nebo jiné skupiny osob	198	0	1	1	355	5	0	5	5	1	6
výtržnictví	202	7	0	7	358	1 748	57	1 805	1 755	57	1 812

Upřesnění!

Vykazované počty jsou četnostmi vybraných trestných činů (samostatně i v souběhu s jiným trestným činem) v aktuálně vykonávaných (k 31.12. daného roku) trestech odnětí svobody. Tzn., že jedna osoba může být odsouzena k trestu odnětí svobody za více trestných činů souběžně, bude proto započítána do každé kategorie zvlášť. Proto součet za jednotlivé trestné činy bude vždy vyšší než za kriminalitu celkem. Jednotlivé řádky proto nelze sčítat!

8.3.11.1 Četnost trestných činů spáchaných v souvislosti s používáním a distribucí omamných a návykových látek k 31. 12. 2025 (trestné činy v aktuálně vykonávaném trestu odnětí svobody)

Trestný čin	Z. č. 140/1961 Sb.				Z. č. 40/2009 Sb.				Úhrnem		Celkem
	§	muži	ženy	celkem	§	muži	ženy	celkem	muži	ženy	
ohrožení pod vlivem návykové látky	201	1	0	1	274	697	37	734	698	37	735
neoprávněná výroba a jiné nakládání s omamnými a psychotropními látkami a s jedy	187	7	0	7	283	2 138	211	2349	2145	211	2356
přechovávání omamné a psychotropní látky a jedu	187a	0	0	0	284	312	15	327	312	15	327
výroba a držení předmětu k nedovolené výrobě omamné a psychotropní látky a jedu	188	1	0	1	286	91	6	97	92	6	98
nedovolené pěstování rostlin obsahujících omamnou nebo psychotropní látku	—	0	0	0	285	7	0	7	7	0	7
šíření toxikomanie	188a	0	0	0	287	6	1	7	6	1	7
opilství	201a	0	0	0	360	59	2	61	59	2	61

Upřesnění!

Vykazované počty jsou četnostmi vybraných trestných činů (samostatně i v souběhu s jiným trestným činem) v aktuálně vykonávaných (k 31.12. daného roku) trestech odnětí svobody. Tzn., že jedna osoba může být odsouzena k trestu odnětí svobody za více trestných činů souběžně, bude proto započítána do každé kategorie zvlášť. Proto součet za jednotlivé trestné činy bude vždy vyšší než za kriminalitu celkem. Jednotlivé řádky proto nelze sčítat!

8.3.12 Nenastoupené tresty odnětí svobody k 31. 12. 2025

Organizační jednotka	Počet dokumentů NVT	Počet osob
Brno	369	320
České Budějovice	177	142
Hradec Králové	248	215
Liberec	158	142
Litoměřice	394	338
Olomouc	168	144
Ostrava	340	283
Ostrov	120	103
Plzeň	159	139
Praha Pankrác	508	462
Praha Ruzyně	308	269
Světlá nad Sázavou	2	2
Celkem	2 951	2 559

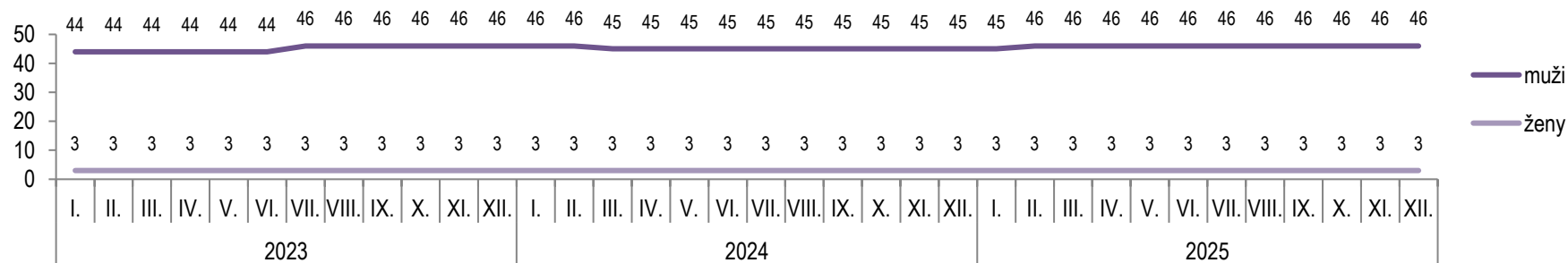
NVT – nařízení výkonu trestu

8.3.13 Vězněné osoby odsouzené k doživotnímu výkonu trestu odnětí svobody

8.3.13.1 Stav vězněných osob odsouzených k doživotnímu výkonu trestu odnětí svobody v letech 2023 až 2025 a vykonávající tento trest

2023	Počet doživotně odsouzených			2024	Počet doživotně odsouzených			2025	Počet doživotně odsouzených		
	muži	ženy	celkem		muži	ženy	celkem		muži	ženy	celkem
leden	44	3	47	leden	46	3	49	leden	45	3	48
únor	44	3	47	únor	46	3	49	únor	46	3	49
březen	44	3	47	březen	45	3	48	březen	46	3	49
duben	44	3	47	duben	45	3	48	duben	46	3	49
květen	44	3	47	květen	45	3	48	květen	46	3	49
červen	44	3	47	červen	45	3	48	červen	46	3	49
červenec	46	3	49	červenec	45	3	48	červenec	46	3	49
srpen	46	3	49	srpen	45	3	48	srpen	46	3	49
září	46	3	49	září	45	3	48	září	46	3	49
říjen	46	3	49	říjen	45	3	48	říjen	46	3	49
listopad	46	3	49	listopad	45	3	48	listopad	46	3	49
prosinec	46	3	49	prosinec	45	3	48	prosinec	46	3	49

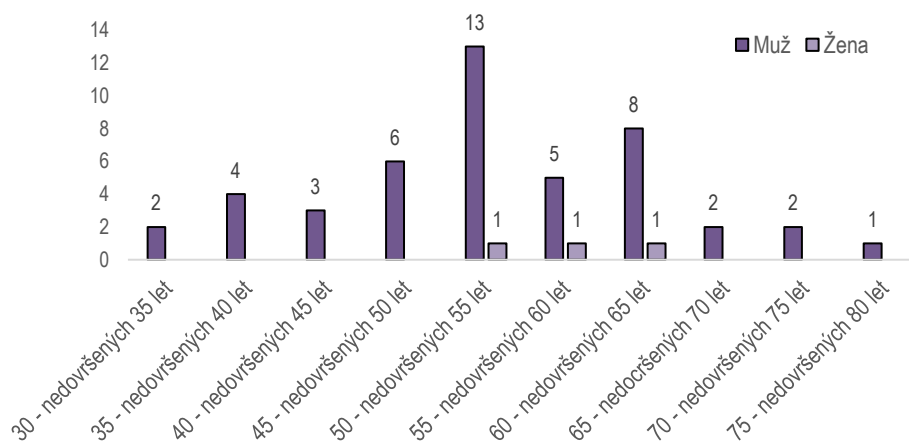
Vývoj stavů vězněných osob odsouzených k doživotnímu trestu od sv. v letech 2023 až 2025



8.3.13.2 Věkové složení doživotně odsouzených k 31. 12. 2025

Věková kategorie	Muž	Žena	Celkový součet
30 - nedovršených 35 let	2		2
35 - nedovršených 40 let	4		4
40 - nedovršených 45 let	3		3
45 - nedovršených 50 let	6		6
50 - nedovršených 55 let	13	1	14
55 - nedovršených 60 let	5	1	6
60 - nedovršených 65 let	8	1	9
65 - nedovršených 70 let	2		2
70 - nedovršených 75 let	2		2
75 - nedovršených 80 let	1		1
Celkový součet	46	3	49

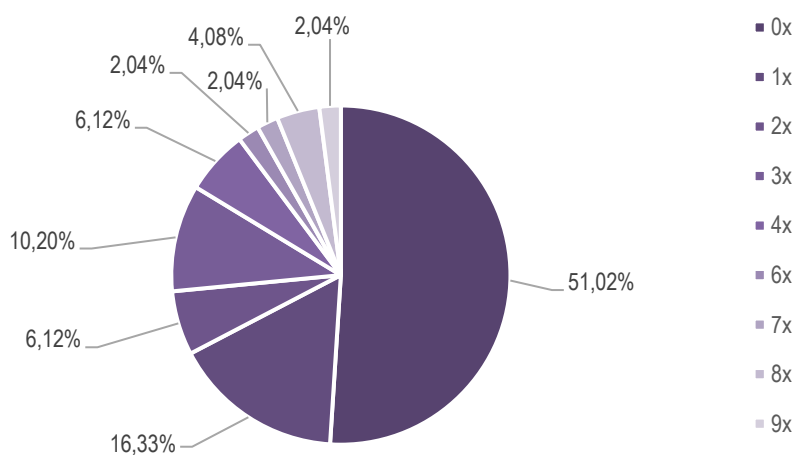
Věkové složení doživotně odsouzených k 31.12.2025



8.3.13.3 Doživotně odsouzené osoby dle počtu již vykonaných trestů odnětí svobody k 31. 12. 2025 (penologická recidiva)

Kolikrát ve výkonu trestu	Muž	Žena	Celkový součet	Celkem v %
0x	23	2	25	51,02%
1x	8		8	16,33%
2x	3		3	6,12%
3x	4	1	5	10,20%
4x	3		3	6,12%
6x	1		1	2,04%
7x	1		1	2,04%
8x	2		2	4,08%
9x	1		1	2,04%
Celkový součet	46	3	49	100,00%

Procentuální rozdělení doživotně odsouzených dle počtu již vykonaných trestů odnětí svobody k 31.12.2025

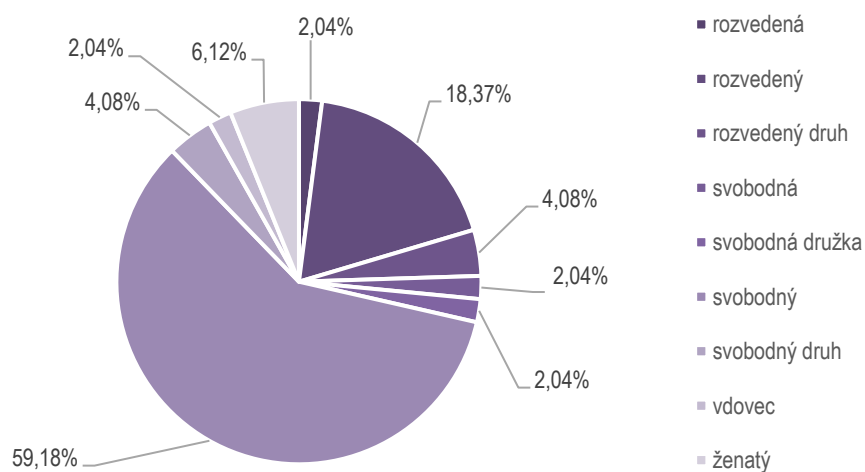


K posuzování recidivy pro účely § 7 zákona č. 169/1999 Sb., o výkonu trestu odnětí svobody a o změně některých souvisejících zákonů se uplatňuje princip tzv. penologické recidivy, tj, kolikrát ji byl pachatel fakticky ve výkonu trestu odnětí svobody.

8.3.13.4 Doživotně odsouzené osoby dle rodinného stavu k 31. 12. 2025

Rodinný stav	Muž	Žena	Celkový součet	Celkem v %
rozvedená		1	1	2,04%
rozvedený	9		9	18,37%
rozvedený druh	2		2	4,08%
svobodná		1	1	2,04%
svobodná družka		1	1	2,04%
svobodný	29		29	59,18%
svobodný druh	2		2	4,08%
vdovec	1		1	2,04%
ženatý	3		3	6,12%
Celkový součet	46	3	49	100,00%

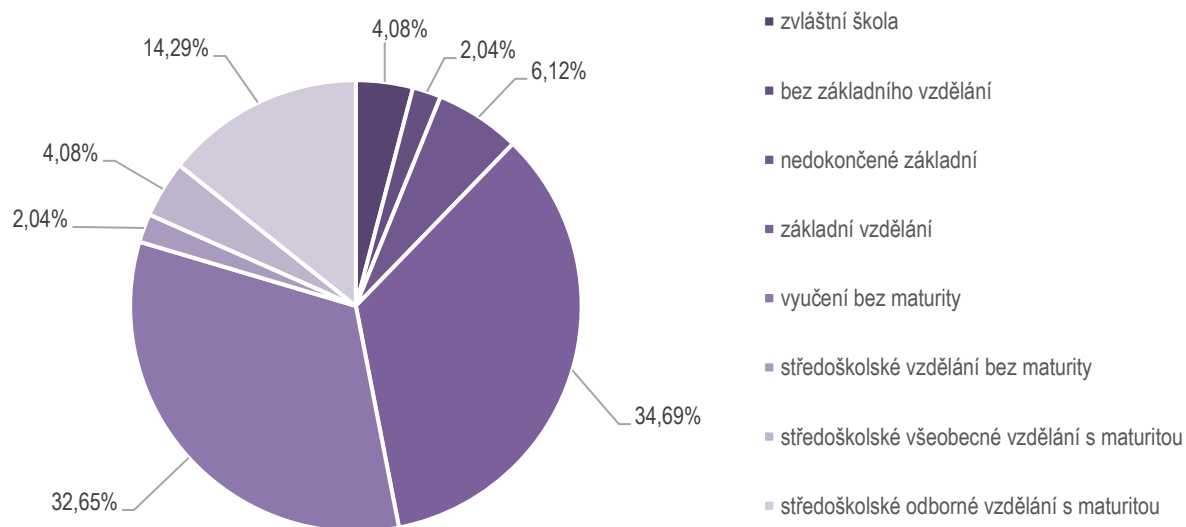
Procentuální rozdělení doživotně odsouzených dle rodinného stavu k 31.12.2025



8.3.13.5 Doživotně odsouzené osoby dle nejvyššího dosaženého vzdělání k 31. 12. 2025

Nejvyšší dosažené vzdělání	Muž	Žena	Celkový součet	Celkem v %
zvláštní škola	2		2	4,08%
bez základního vzdělání	1		1	2,04%
nedokončené základní	3		3	6,12%
základní vzdělání	15	2	17	34,69%
vyučení bez maturity	15	1	16	32,65%
středoškolské vzdělání bez maturity	1		1	2,04%
středoškolské všeobecné vzdělání s maturitou	2		2	4,08%
středoškolské odborné vzdělání s maturitou	7		7	14,29%
Celkový součet	46	3	49	100,00%

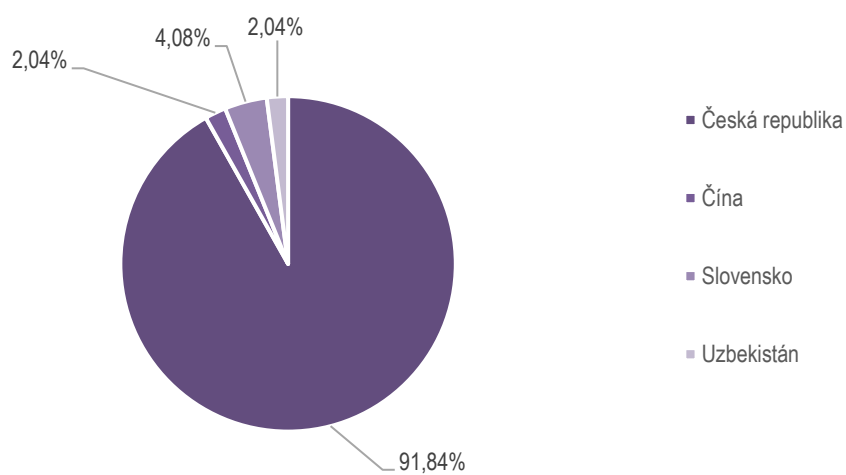
Doživotně odsouzené osoby dle nejvyššího dosaženého vzdělání k 31.12.2025



8.3.13.6 Doživotně odsouzené osoby dle státní příslušnosti k 31. 12. 2025

Státní příslušnost	Muž	Žena	Celkový součet	Celkem v %
Česká republika	42	3	45	91,84%
Čína	1		1	2,04%
Slovensko	2		2	4,08%
Uzbekistán	1		1	2,04%
Celkový součet	46	3	49	100,00%

Procentuální rozdělení doživotně odsouzených dle státní příslušnosti k 31.12.2025

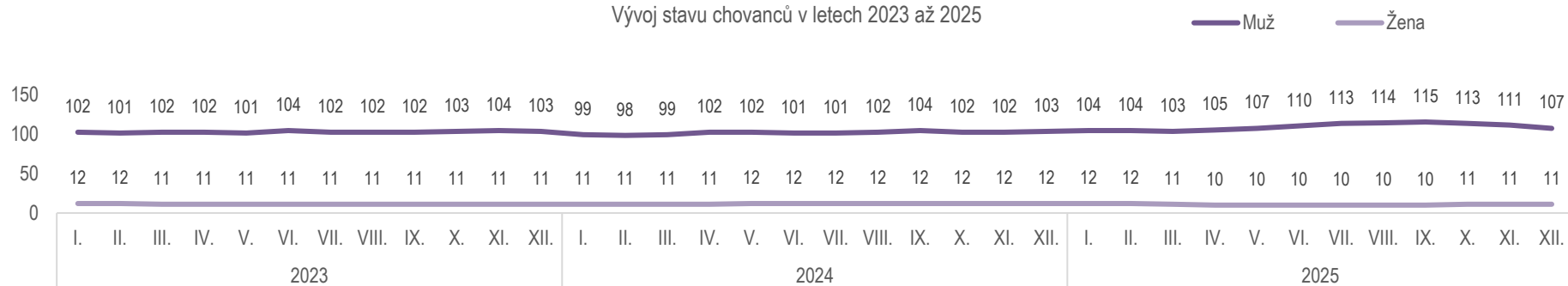


8.4 Výkon ochranného opatření zabezpečovací detence

8.4.1 Stavy chovanců v ústavech pro výkon zabezpečovací detence v letech 2023 až 2025

2023	Brno		Opava		Praha Pankrác (nemocnice)		Úhrnem		Celkem	2024	Brno		Opava		Praha Pankrác (nemocnice)		Úhrnem		Celkem	2025	Brno		Opava		Praha Pankrác (nemocnice)		Úhrnem		Celkem
	M	Ž	M	Ž	M	Ž	M	Ž			M	Ž	M	Ž	M	Ž	M	Ž			M	Ž	M	Ž	M	Ž	M	Ž	
leden	31	12	50	0	21	0	102	12	114	leden	31	11	47	0	21	0	99	11	110	leden	42	12	62	0	0	0	104	12	116
únor	30	12	50	0	21	0	101	12	113	únor	31	11	46	0	21	0	98	11	109	únor	43	12	61	0	0	0	104	12	116
březen	29	11	50	0	23	0	102	11	113	březen	31	11	48	0	20	0	99	11	110	březen	41	11	62	0	0	0	103	11	114
duben	30	11	49	0	23	0	102	11	113	duben	31	11	48	0	23	0	102	11	113	duben	43	10	62	0	0	0	105	10	115
květen	30	11	48	0	23	0	101	11	112	květen	31	12	48	0	23	0	102	12	114	květen	43	10	61	0	3	0	107	10	117
červen	34	11	47	0	23	0	104	11	115	červen	36	12	65	0	0	0	101	12	113	červen	45	10	64	0	1	0	110	10	120
červenec	33	11	47	0	22	0	102	11	113	červenec	37	12	64	0	0	0	101	12	113	červenec	47	10	65	0	1	0	113	10	123
srpen	34	11	47	0	21	0	102	11	113	srpen	38	12	64	0	0	0	102	12	114	srpen	49	10	65	0	0	0	114	10	124
září	34	11	47	0	21	0	102	11	113	září	41	12	63	0	0	0	104	12	116	září	48	10	67	0	0	0	115	10	125
říjen	36	11	46	0	21	0	103	11	114	říjen	41	12	61	0	0	0	102	12	114	říjen	46	11	67	0	0	0	113	11	124
listopad	34	11	49	0	21	0	104	11	115	listopad	42	12	60	0	0	0	102	12	114	listopad	44	11	67	0	0	0	111	11	122
prosinec	33	11	47	0	23	0	103	11	114	prosinec	43	12	60	0	0	0	103	12	115	prosinec	44	11	63	0	0	0	107	11	118

Vývoj stavu chovanců v letech 2023 až 2025



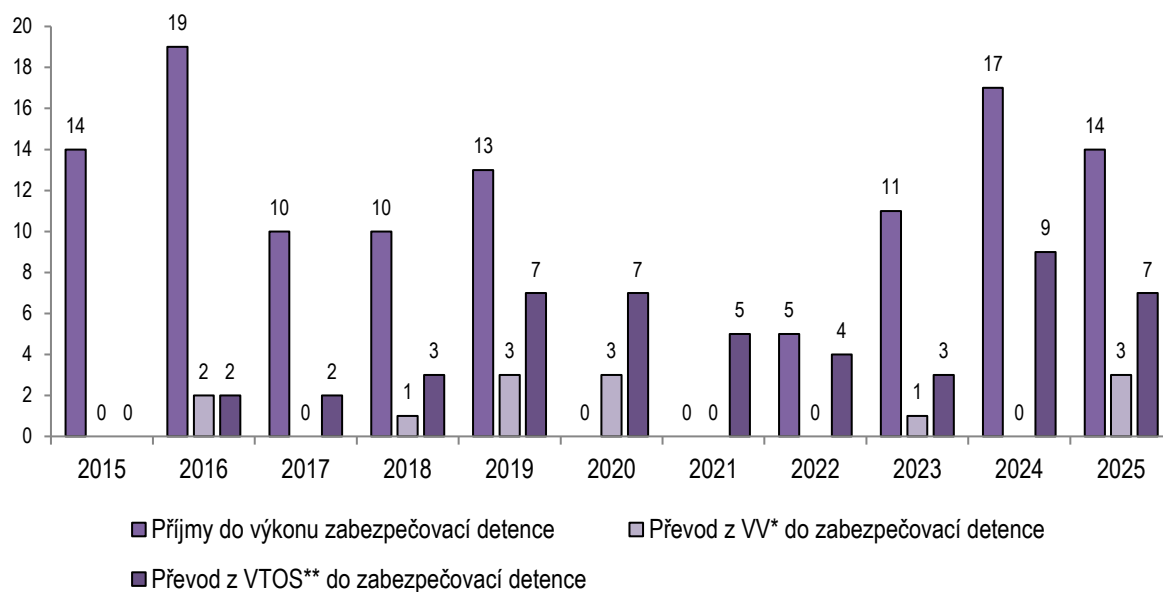
8.4.2 Počet příjmů chovanců do výkonu zabezpečovací detence v letech 2015 až 2025

Rok	2015	2016	2017	2018	2019	2020	2021	2022	2023	2024	2025
Příjmy do výkonu zabezpečovací detence	14	19	10	10	13	0	0	5	11	17	14
Převod z VV* do zabezpečovací detence	---	2	0	1	3	3	0	0	1	0	3
Převod z VTOS** do zabezpečovací detence	---	2	2	3	7	7	5	4	3	9	7

* výkon vazby

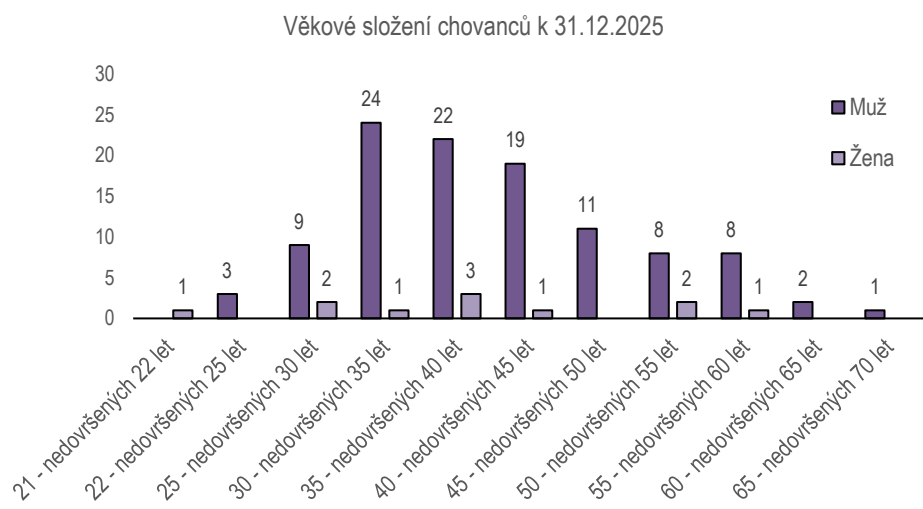
** výkon trestu odnětí svobody

Vývoj příjmů chovanců do výkonu zabezpečovací detence v letech 2015 až 2025



8.4.3 Věkové složení chovanců k 31. 12. 2025

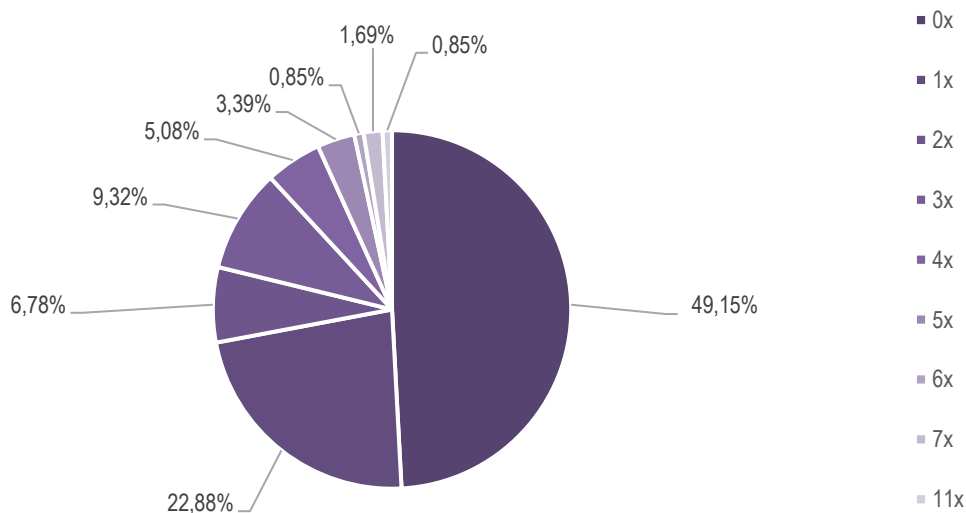
Věková kategorie	Muž	Žena	Celkový součet
21 - nedovršených 22 let		1	1
22 - nedovršených 25 let	3		3
25 - nedovršených 30 let	9	2	11
30 - nedovršených 35 let	24	1	25
35 - nedovršených 40 let	22	3	25
40 - nedovršených 45 let	19	1	20
45 - nedovršených 50 let	11		11
50 - nedovršených 55 let	8	2	10
55 - nedovršených 60 let	8	1	9
60 - nedovršených 65 let	2		2
65 - nedovršených 70 let	1		1
Celkový součet	107	11	118



8.4.4 Rozdělení chovanců dle počtu již vykonaných trestů odnětí svobody k 31. 12. 2025 (penologická recidiva)

Kolikrát ve VTOS	Muž	Žena	Celkový součet	Celkem v %
0x	50	8	58	49,15%
1x	24	3	27	22,88%
2x	8		8	6,78%
3x	11		11	9,32%
4x	6		6	5,08%
5x	4		4	3,39%
6x	1		1	0,85%
7x	2		2	1,69%
11x	1		1	0,85%
Celkový součet	107	11	118	100,00%

Procentuální rozdělení chovanců dle počtu již vykonaných trestů odnětí svobody k 31.12.2025

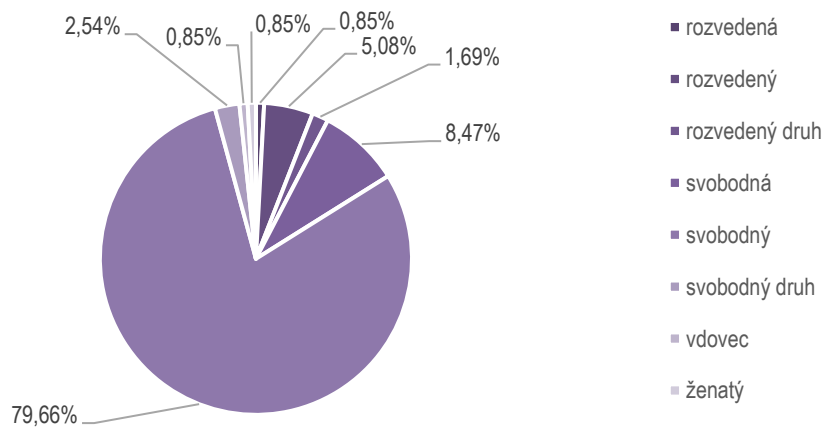


K posuzování recidivy pro účely § 7 zákona č. 169/1999 Sb., o výkonu trestu odnětí svobody a o změně některých souvisejících zákonů se uplatňuje princip tzv. penologické recidivy, tj, kolikrát ji byl pachatel fakticky ve výkonu trestu odnětí svobody.

8.4.5 Rozdělení chovanců dle rodinného stavu k 31. 12. 2025

Rodinný stav	Muž	Žena	Celkový součet	Celkem v %
rozvedená		1	1	0,85%
rozvedený	6		6	5,08%
rozvedený druh	2		2	1,69%
svobodná		10	10	8,47%
svobodný	94		94	79,66%
svobodný druh	3		3	2,54%
vdovec	1		1	0,85%
ženatý	1		1	0,85%
Celkový součet	107	11	118	100,00%

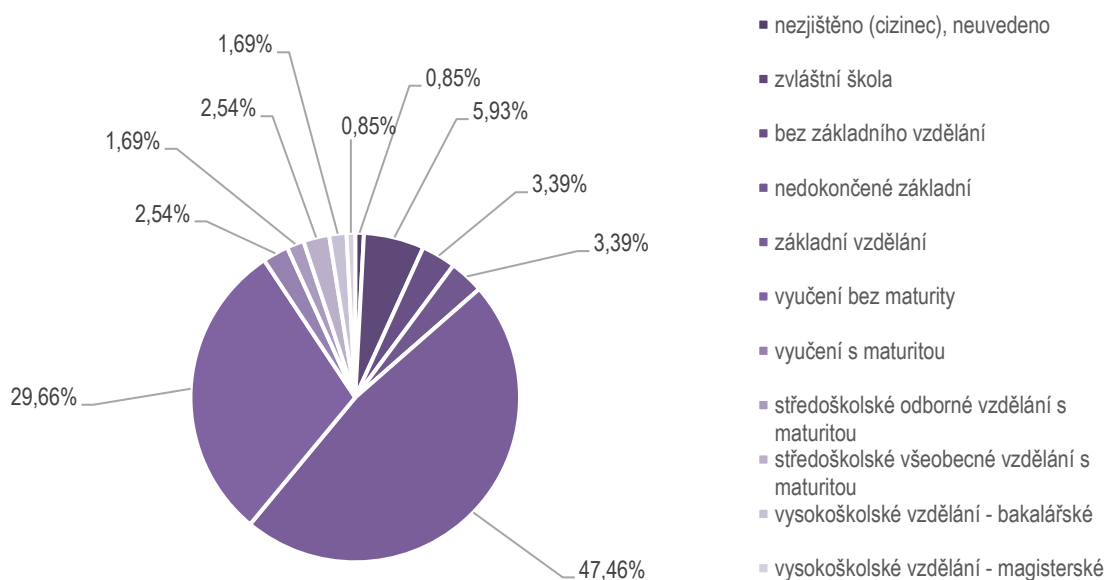
Procentuální rozdělení chovanců dle rodinného stavu k 31.12.2025



8.4.6 Rozdělení chovanců dle nejvyššího dosaženého vzdělání k 31. 12. 2025

Nejvyšší dosažené vzdělání	Muž	Žena	Celkový součet	Celkem v %
nezjištěno (cizinec), neuvedeno	1		1	0,85%
zvláštní škola	7		7	5,93%
bez základního vzdělání	4		4	3,39%
nedokončené základní	4		4	3,39%
základní vzdělání	51	5	56	47,46%
vyučení bez maturity	34	1	35	29,66%
vyučení s maturitou	2	1	3	2,54%
středoškolské odborné vzdělání s maturitou	1	1	2	1,69%
středoškolské všeobecné vzdělání s maturitou	2	1	3	2,54%
vysokoškolské vzdělání - bakalářské	1	1	2	1,69%
vysokoškolské vzdělání - magisterské		1	1	0,85%
Celkový součet	107	11	118	100,00%

Procentuální rozdělení chovanců dle nejvyššího dosaženého vzdělání k 31.12.2025



8.5 Vězněné osoby cizí státní příslušnosti

8.5.1 Průměrné stavy cizích státních příslušníků vězněných osob ve vazebních věznicích, věznicích a ústavech pro výkon zabezpečovací detence Vězeňské služby za rok 2025

Organizační jednotky	OBVINĚNÍ							ODSOUZENÍ														CHOVANCÍ v detenčním ústavu		Vězni celkem		
	Dospělí		Mladiství		Úhrnem		Celkem obvinění	Ostraha nízký		Ostraha střední		Ostraha vysoký		Ostraha neumístěno		Zvýšená ostraha		Mladiství		Úhrnem		Celkem odsouzení	M		Ž	
	M	Ž	M	Ž	M	Ž		M	Ž	M	Ž	M	Ž	M	Ž	M	Ž	M	Ž							
Bělušice	0,00	0,00	0,00	0,00	0,00	0,00	0,00	0,00	0,00	1,58	0,00	51,17	0,00	0,00	0,00	3,42	0,00	0,00	0,00	56,17	0,00	0,00	56,17	0,00	0,00	
Brno	47,25	2,58	0,00	0,00	47,25	2,58	49,83	1,64	0,33	5,08	0,22	5,08	0,22	1,64	0,22	0,11	0,00	0,00	0,00	13,55	1,00	14,55	1,67	0,00	66,05	
<i>Brno - nemoc./detence</i>	1,58	0,22	0,00	0,00	1,58	0,22	1,81	0,22	0,00	0,27	0,00	1,82	0,00	0,11	0,00	0,00	0,00	0,00	0,00	2,42	0,00	2,42	1,90	0,00	6,13	
Břeclav	2,73	0,00	0,00	0,00	2,73	0,00	2,73	10,67	0,00	2,64	0,00	5,08	0,00	0,00	0,00	0,00	0,00	0,00	0,00	18,39	0,00	18,39	0,00	0,00	21,11	
České Budějovice	8,75	1,08	0,00	0,00	8,75	1,08	9,83	0,70	0,22	0,11	0,00	0,55	0,82	0,40	0,00	0,00	0,00	0,00	0,00	1,76	1,04	2,80	0,00	0,00	12,63	
Heřmanice	0,00	0,00	0,00	0,00	0,00	0,00	0,00	0,00	0,00	1,33	0,00	22,42	0,00	0,00	0,00	0,00	0,00	0,00	0,00	23,75	0,00	23,75	0,00	0,00	23,75	
Horní Slavkov	0,00	0,00	0,00	0,00	0,00	0,00	0,00	0,00	0,00	0,82	0,00	52,25	0,00	0,00	0,00	0,92	0,00	0,00	0,00	53,98	0,00	53,98	0,00	0,00	53,98	
Hradec Králové	21,33	0,00	0,00	0,00	21,33	0,00	21,33	5,42	0,00	0,80	0,00	0,33	0,00	1,64	0,11	0,00	0,00	0,00	0,00	8,19	0,11	8,30	0,00	0,00	29,63	
Jičice	0,00	0,00	0,00	0,00	0,00	0,00	0,00	1,25	0,00	11,58	0,00	34,08	0,00	0,00	0,00	0,00	0,00	0,00	0,00	46,92	0,00	46,92	0,00	0,00	46,92	
Karviná	0,00	0,00	0,00	0,00	0,00	0,00	0,00	0,00	0,00	0,00	0,00	1,50	0,00	0,00	0,00	5,42	0,00	0,00	0,00	6,92	0,00	6,92	0,00	0,00	6,92	
Kuřim	0,00	0,00	0,00	0,00	0,00	0,00	0,00	0,00	0,00	15,58	0,00	15,67	0,00	0,00	0,00	0,00	0,00	0,00	0,00	31,25	0,00	31,25	0,00	0,00	31,25	
Kynšperk nad Ohří	0,00	0,00	0,00	0,00	0,00	0,00	0,00	0,00	0,00	13,83	0,00	44,92	0,00	0,00	0,00	0,00	0,00	0,00	0,00	58,75	0,00	58,75	0,00	0,00	58,75	
Liberec	21,42	0,42	0,00	0,00	21,42	0,42	21,83	0,70	0,11	1,67	0,00	3,75	0,22	0,55	0,00	0,10	0,00	0,00	0,00	6,76	0,33	7,10	0,00	0,00	28,93	
Litoměřice	26,58	1,36	0,00	0,00	26,58	1,36	27,95	0,60	0,22	2,42	0,67	2,42	0,11	1,58	0,20	0,58	0,00	0,11	0,00	7,71	1,20	8,91	0,00	0,00	36,86	
Mírov	0,00	0,00	0,00	0,00	0,00	0,00	0,00	0,00	0,00	3,00	0,00	9,92	0,00	0,10	0,00	27,33	0,00	0,00	0,00	40,35	0,00	40,35	0,00	0,00	40,35	
Nové Sedlo	0,00	0,00	0,00	0,00	0,00	0,00	0,00	0,83	0,00	7,50	4,08	7,92	3,83	0,00	0,00	0,00	0,00	0,00	0,00	16,25	7,92	24,17	0,00	0,00	24,17	
Odolov	0,00	0,00	0,00	0,00	0,00	0,00	0,00	30,25	0,00	14,08	0,00	0,30	0,00	0,00	0,00	0,00	0,00	0,00	0,00	44,63	0,00	44,63	0,00	0,00	44,63	
Olomouc	15,25	0,00	0,00	0,00	15,25	0,00	15,25	0,36	0,20	0,36	0,00	0,80	1,27	0,44	0,10	0,60	0,00	0,00	0,00	2,57	1,57	4,14	0,00	0,00	19,39	
Opava	0,00	0,00	0,00	0,00	0,00	0,00	0,00	0,00	0,25	0,11	6,67	0,00	4,33	0,00	0,00	0,00	1,00	0,00	0,00	0,11	12,25	12,36	2,00	0,00	14,36	
Oráčov	0,00	0,00	0,00	0,00	0,00	0,00	0,00	0,00	0,00	1,08	0,00	41,33	0,00	0,00	0,00	0,00	0,00	0,00	0,00	42,42	0,00	42,42	0,00	0,00	42,42	
Ostrava	26,17	0,89	0,22	0,00	26,39	0,89	27,28	0,11	0,11	2,42	1,22	2,42	0,75	0,60	0,00	0,22	0,00	0,00	0,00	5,77	2,08	7,85	0,00	0,00	35,13	
Ostrov	5,58	0,11	0,00	0,00	5,58	0,11	5,69	0,22	0,11	15,50	0,18	45,92	0,00	0,50	0,00	0,00	0,00	0,00	0,00	62,14	0,29	62,43	0,00	0,00	68,13	
Pardubice	0,00	0,00	0,00	0,00	0,00	0,00	0,00	0,11	0,00	8,83	0,00	19,25	0,00	0,00	0,00	0,00	0,00	1,42	0,00	29,61	0,00	29,61	0,00	0,00	29,61	
Plzeň	27,25	1,83	0,00	0,00	27,25	1,83	29,08	2,00	0,22	9,50	0,00	62,08	0,00	2,55	0,20	16,33	0,00	0,11	0,00	92,57	0,42	93,00	0,00	0,00	122,08	
Praha Pankrác	156,08	11,17	0,50	0,00	156,58	11,17	167,75	3,92	0,11	15,58	0,33	35,17	0,40	10,75	0,80	0,75	0,00	0,00	0,00	66,17	1,64	67,81	0,00	0,00	235,56	
<i>Praha Pankrác - nemoc./detence</i>	1,00	0,00	0,00	0,00	1,00	0,00	1,00	0,44	0,00	0,40	0,00	1,75	0,20	0,45	0,00	0,67	0,00	0,00	0,00	3,72	0,20	3,92	0,00	0,00	4,92	
Praha Ruzyně	54,17	2,42	0,91	0,00	55,08	2,42	57,49	2,00	1,92	9,75	5,67	4,25	1,17	1,00	0,20	0,11	0,00	0,00	0,00	17,11	8,95	26,06	0,00	0,00	83,55	
Příbram	0,00	0,00	0,00	0,00	0,00	0,00	0,00	0,67	0,00	5,92	0,00	37,42	0,00	0,00	0,00	0,00	0,00	0,00	0,00	44,00	0,00	44,00	0,00	0,00	44,00	
Rapotice	0,00	0,00	0,00	0,00	0,00	0,00	0,00	0,00	0,00	29,33	0,00	17,67	0,00	0,00	0,00	0,00	0,00	0,00	0,00	47,00	0,00	47,00	0,00	0,00	47,00	
Rýnovice	0,00	0,00	0,00	0,00	0,00	0,00	0,00	0,00	0,00	4,17	0,00	23,50	0,00	0,00	0,00	0,00	0,00	0,00	0,00	27,67	0,00	27,67	0,00	0,00	27,67	
Stráž pod Ralskem	0,00	0,00	0,00	0,00	0,00	0,00	0,00	0,00	0,00	11,92	0,00	37,33	0,00	0,00	0,00	0,00	0,00	0,00	0,00	49,25	0,00	49,25	0,00	0,00	49,25	
Světlá nad Sázavou	0,00	0,00	0,00	0,00	0,00	0,00	0,00	0,00	4,17	0,00	10,58	0,00	22,42	0,00	0,00	0,00	2,00	0,00	0,00	0,00	39,17	39,17	39,17	0,00	0,00	39,17
Teplice	2,75	0,08	0,00	0,00	2,75	0,08	2,83	0,08	0,00	0,42	0,00	0,50	0,00	0,17	0,00	0,42	0,00	0,00	0,00	1,58	0,00	1,58	0,00	0,00	4,42	
Valdice	0,00	0,00	0,00	0,00	0,00	0,00	0,00	0,00	0,00	0,00	0,00	24,50	0,00	0,00	0,00	59,17	0,00	0,00	0,00	83,67	0,00	83,67	0,00	0,00	83,67	
Vinařice	0,00	0,00	0,00	0,00	0,00	0,00	0,00	0,00	0,00	17,92	0,00	72,00	0,00	0,00	0,00	0,00	0,00	0,00	0,00	89,92	0,00	89,92	0,00	0,00	89,92	
Všehrdy	0,00	0,00	0,00	0,00	0,00	0,00	0,00	10,58	0,00	8,67	0,00	11,08	0,00	0,27	0,00	0,00	0,00	3,25	0,00	33,86	0,00	33,86	0,00	0,00	33,86	
Znojmo	1,83	0,00	0,00	0,00	1,83	0,00	1,83	0,00	0,00	0,13	0,00	2,17	0,00	0,00	0,00	0,00	0,00	0,00	0,00	2,29	0,00	2,29	0,00	0,00	4,13	
Úhrnem	419,73	22,17	1,63	0,00	421,36	22,17	443,53	72,78	7,98	224,30	29,63	698,30	35,75	22,75	1,83	116,14	3,00	4,89	0,00	1 139,16	78,18	1 217,34	5,57	0,00	1 666,44	
Celkem	441,90	1,63	443,53	443,53	80,76	253,93	734,04	24,58	119,14	4,89	1 217,34	1 217,34	5,57	0,00	1 666,44											

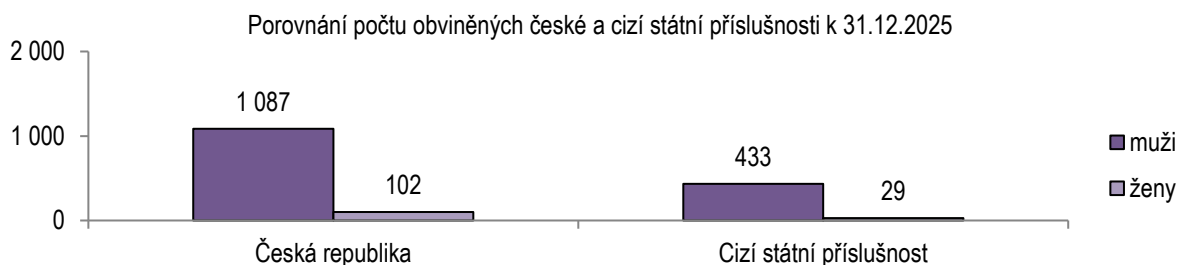
Celkový průměrný počet vězněných osob je vypočítán z údajů evidovaných pouze za pracovní dny v roce 2025
Pozn. Od 01.07.2025 Vazební věznice Teplice sloučena pod Vazební věznici Litoměřice, jako její objekt.

8.5.2 Stavy cizích státních příslušníků vězněných osob ve vazebních věznicích, věznicích a ústavech pro výkon zabezpečovací detence Vězeňské služby k 31. 12. 2025

Organizační jednotky	OBVINĚNÍ						ODSOUZENÍ												CHOVANCÍ		Vězni celkem					
	Dospělí		Mladiství		Úhrnem		Celkem obvinění	Ostraha nízký		Ostraha střední		Ostraha vysoký		Ostraha neumístěno		Zvýšená ostraha		Mladiství		Úhrnem		Celkem odsouzení	v detenčním ústavu			
	M	Ž	M	Ž	M	Ž		M	Ž	M	Ž	M	Ž	M	Ž	M	Ž	M	Ž	M			Ž	M	Ž	
Bělušice					0	0	0			2		45				5					52	0	52			52
Brno	53	3			53	3	56			4		4		2							10	0	10	1		67
<i>Brno - nemoc./detence</i>	1				1	0	1			1											1	0	1	1		3
Břeclav	6				6	0	6	11		1		5									17	0	17			23
České Budějovice	6	1			6	1	7					1		2							3	0	3			10
Heřmanice					0	0	0			3		16									19	0	19			19
Horní Slavkov					0	0	0			2		55				1					58	0	58			58
Hradec Králové	24				24	0	24	7													7	0	7			31
Jiřice					0	0	0	2		12		36									50	0	50			50
Karviná					0	0	0					2				5					7	0	7			7
Kuřim					0	0	0			8		16									24	0	24			24
Kynšperk nad Ohří					0	0	0			10		28									38	0	38			38
Liberec	23	1			23	1	24	1		1		7		1							10	0	10			34
Litoměřice	34	4			34	4	38			2		4		1		1					8	0	8			46
Mírov					0	0	0			3		7				24					34	0	34			34
Nové Sedlo					0	0	0	1		9	4	5	4								15	8	23			23
Odolov					0	0	0	29		14											43	0	43			43
Olomouc	16				16	0	16		1	1											1	1	2			18
Opava					0	0	0		1	7		4				1					0	13	13	2		15
Oráčov					0	0	0			1		39									40	0	40			40
Ostrava	30				30	0	30			2		3	1	1							6	1	7			37
Ostrov	6				6	0	6			23	1	48									71	1	72			78
Pardubice					0	0	0			8		19							2		29	0	29			29
Plzeň	22	2			22	2	24			11		66				16					93	0	93			117
Praha Pankrác	152	15	2		154	15	169	1		12		33		8		1					55	0	55			224
<i>Praha Pankrác - nemoc./detence</i>					0	0	0					1		1							2	0	2			2
Praha Ruzyně	52	3	1		53	3	56	1	2	8	4	4	1	2	1						15	8	23			79
Příbram					0	0	0	1		6		55									62	0	62			62
Rapotice					0	0	0			25		19									44	0	44			44
Rýnovice					0	0	0			6		24									30	0	30			30
Stráž pod Ralskem					0	0	0			15		36									51	0	51			51
Světlá nad Sázavou					0	0	0		6		10		22				2				0	40	40			40
Valdice					0	0	0					25				64					89	0	89			89
Vinařice					0	0	0			21		70									91	0	91			91
Všehrdy					0	0	0	14		11		14		1				1			41	0	41			41
Znojmo	5				5	0	5					3									3	0	3			8
Úhrnem	430	29	3	0	433	29	462	68	10	222	26	690	32	19	1	117	3	3	0	1 119	72	1 191	4	0	1 657	
Celkem	459		3		462		462	78		248		722		20		120		3		1 191		1 191	4		1 657	

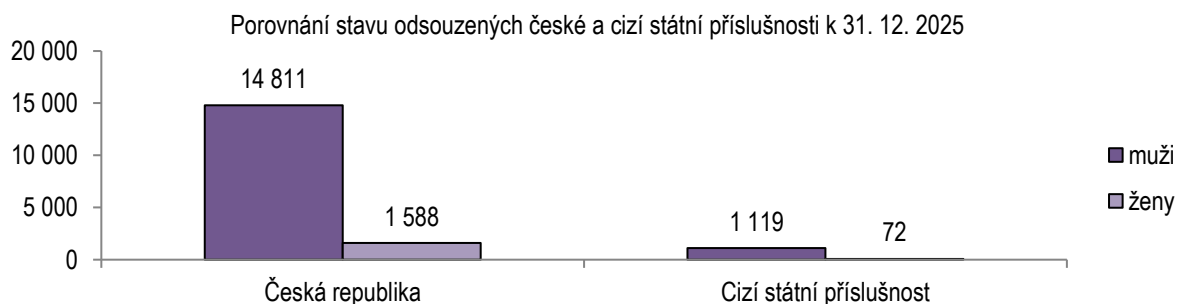
8.5.3 Porovnání stavu obviněných české a cizí státní příslušnosti k 31. 12. 2025

Obvinění	Česká republika	Cizí státní příslušnost	Celkem
muži	1 087	433	1 520
ženy	102	29	131
Celkem	1 189	462	1 651



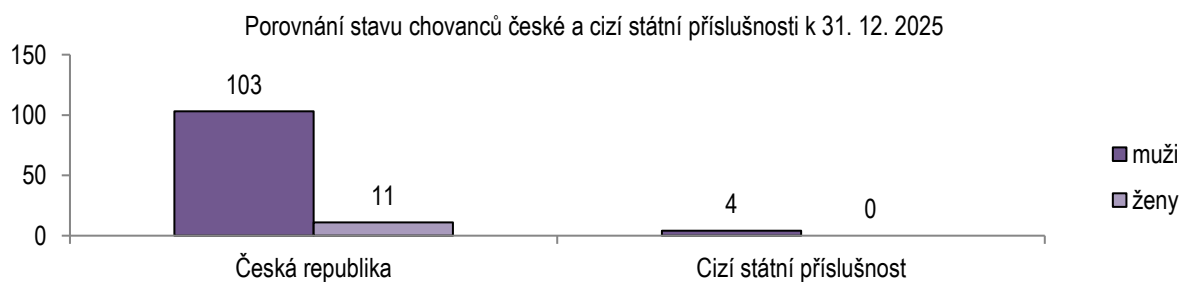
8.5.4 Porovnání stavu odsouzených české a cizí státní příslušnosti k 31. 12. 2025

Odsouzení	Česká republika	Cizí státní příslušnost	Celkem
muži	14 811	1 119	15 930
ženy	1 588	72	1 660
Celkem	16 399	1 191	17 590



8.5.5 Porovnání stavu chovanců české a cizí státní příslušnosti k 31. 12. 2025

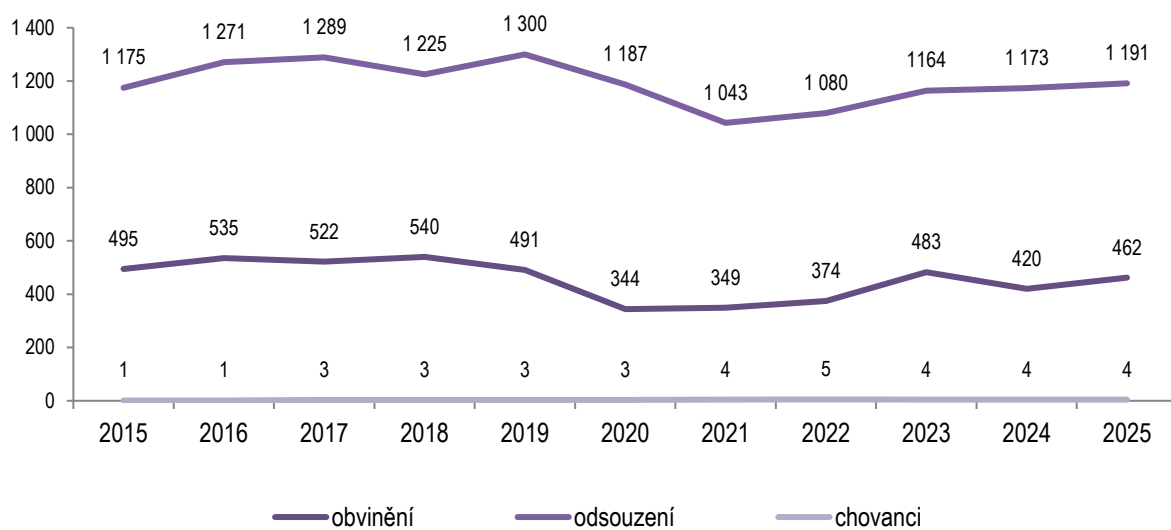
Chovanci	Česká republika	Cizí státní příslušnost	Celkem
muži	103	4	107
ženy	11	0	11
Celkem	114	4	118



8.5.6 Počet vězňů cizí státní příslušnosti v letech 2015 až 2025 (k 31. 12.)

Rok	2015	2016	2017	2018	2019	2020	2021	2022	2023	2024	2025
obvinění	495	535	522	540	491	344	349	374	483	420	462
odsouzení	1 175	1 271	1 289	1 225	1 300	1 187	1 043	1 080	1 164	1 173	1 191
chovanci	1	1	3	3	3	3	4	5	4	4	4
Celkem	1 670	1 807	1 814	1 768	1 794	1 534	1 396	1 459	1 651	1 597	1 657

Počet vězňů cizí státní příslušnosti v letech 2015 až 2025 (k 31.12.)



8.5.7 Vězněné osoby dle cizí státní příslušnosti k 31. 12. 2025

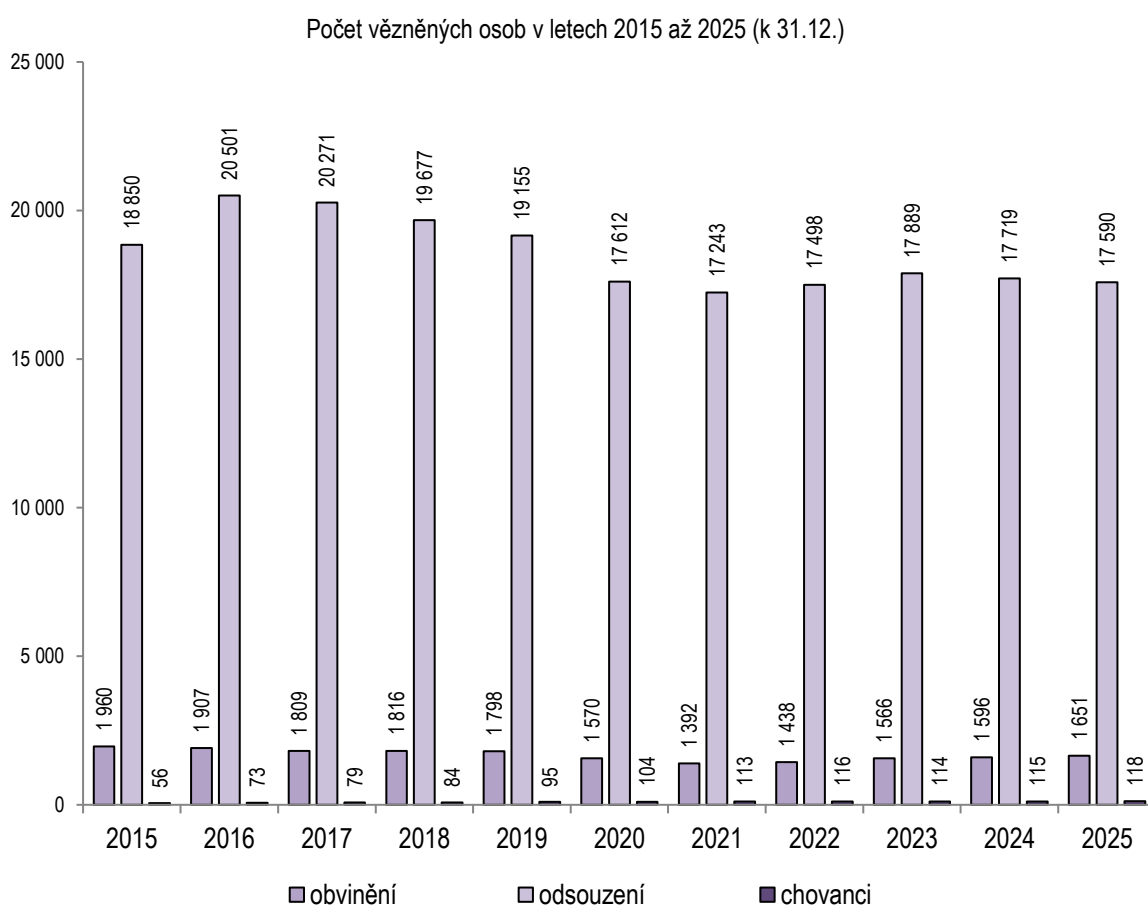
Státní příslušnost	Ve výkonu vazby		Úhrnem vazba	ve výkonu trestu		Úhrnem trest	ve výkonu detence	Úhrnem detence	Celkový součet
	Muž	Žena		Muž	Žena		Muž		
Afgánistán	1		1	2		2			3
Albánie	1		1	1		1			2
Alžírsko				7		7			7
Arménie				6		6			6
Ázerbájdžán	1		1	5		5			6
Bangladéš				1		1			1
Bělorusko	4		4	7		7			11
Bez státního občanství	2		2	2		2			4
Bosna a Hercegovina	2		2	4	1	5			7
Brazílie				1		1			1
Bulharsko	4	3	7	20	1	21			28
Bývalá Makedonie	3		3	2	1	3			6
Čína	3		3	1	1	2			5
Dánsko	2		2						2
Egypt	1		1	2		2			3
Estonsko				1		1			1
Etiopie				1		1			1
Filipíny				1		1			1
Francie	1		1	1		1			2
Ghana				1		1			1
Gruzie	14		14	22		22			36
Chorvatsko	1		1	5		5			6
Indie	1		1						1
Irák	3		3	1		1			4
Irsko	1		1	1		1			2
Itálie	1		1	2		2			3
Izrael		2	2	1		1			3
Jemen				1		1			1
Kazachstán	3	1	4	3		3			7
Kolumbie	1		1	1		1			2
Kosovo	4		4	10		10			14
Kuba				1		1			1
Kyrgyzstán	1		1						1
Libanon				1		1			1
Litva	1		1	8		8			9
Lotyšsko	1		1	4		4			5
Maďarsko	7		7	13		13			20
Makedonie	5		5	3		3			8
Malajsie	1		1						1
Maroko	1		1	4		4			5
Moldavsko	33	1	34	51		51			85
Mongolsko		1	1	4		4	1	1	6

Státní příslušnost	Ve výkonu vazby		Úhrnem vazba	ve výkonu trestu		Úhrnem trest	ve výkonu detence	Úhrnem detence	Celkový součet
	Muž	Žena		Muž	Žena		Muž		
Nigérie	3		3	8		8			11
Nizozemsko	3		3	2		2			5
Pákistán	1		1	1		1			2
Paraguay				1		1			1
Peru					1	1			1
Pobřeží slonoviny				2		2			2
Polsko	33	1	34	58	1	59			93
Rumunsko	23	2	25	32	2	34			59
Rusko	9		9	16	1	17			26
Řecko	1		1						1
Slovensko	55	5	60	394	39	433	3	3	496
Spolková rep. Německo	5		5	10		10			15
Srbsko	2		2	35	1	36			38
Srbsko a Černá Hora				1		1			1
Sýrie	3		3	2		2			5
Švédsko	1		1						1
Thajsko				1		1			1
Tunisko	4		4	2		2			6
Turecko	3	1	4	3		3			7
Ukrajina	158	7	165	278	15	293			458
USA				1		1			1
Uzbekistán	2		2	3		3			5
Velká Británie	2		2	1		1			3
Vietnam	21	5	26	66	8	74			100
Celkový součet	433	29	462	1 119	72	1 191	4	4	1 657

8.6 Vývoj stavu vězňených osob

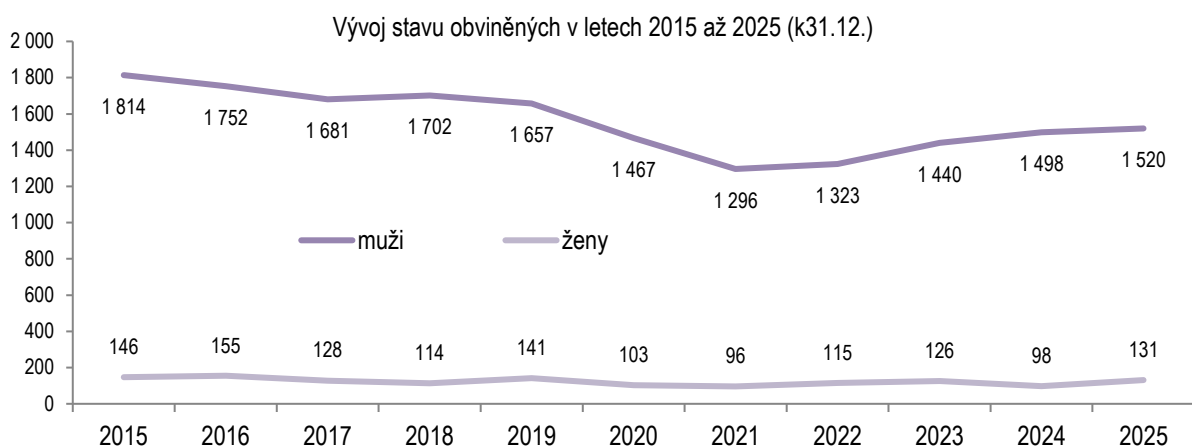
8.6.1 Počet vězňených osob v letech 2015 až 2025 (k 31. 12.)

Vězňené osoby	2015	2016	2017	2018	2019	2020	2021	2022	2023	2024	2025
obvinění	1 960	1 907	1 809	1 816	1 798	1 570	1 392	1 438	1 566	1 596	1 651
odsouzení	18 850	20 501	20 271	19 677	19 155	17 612	17 243	17 498	17 889	17 719	17 590
chovanci	56	73	79	84	95	104	113	116	114	115	118
Celkem	20 866	22 481	22 159	21 577	21 048	19 286	18 748	19 052	19 569	19 430	19 359



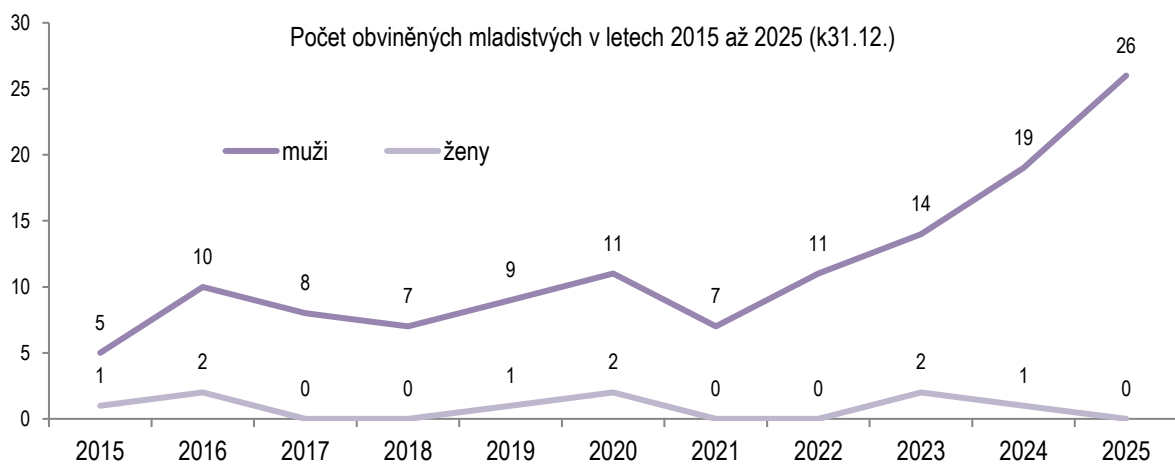
8.6.2 Počet obviněných v letech 2015 až 2025 (k 31. 12.)

Rok	2015	2016	2017	2018	2019	2020	2021	2022	2023	2024	2025
muži	1 814	1 752	1 681	1 702	1 657	1 467	1 296	1 323	1 440	1 498	1 520
ženy	146	155	128	114	141	103	96	115	126	98	131
Celkem	1 960	1 907	1 809	1 816	1 798	1 570	1 392	1 438	1 566	1 596	1 651



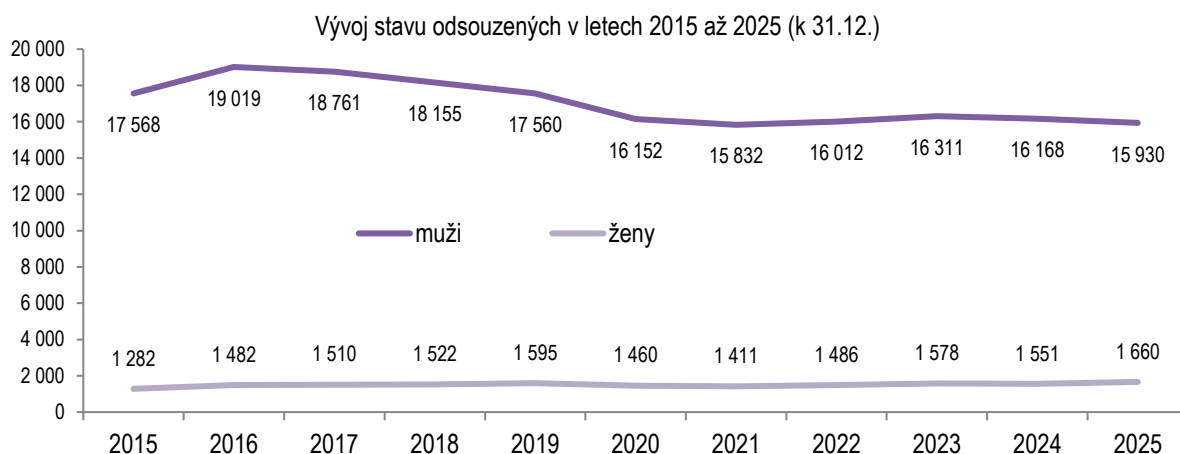
8.6.3 Počet obviněných mladistvých v letech 2015 až 2025 (k 31. 12.)

Rok	2015	2016	2017	2018	2019	2020	2021	2022	2023	2024	2025
muži	5	10	8	7	9	11	7	11	14	19	26
ženy	1	2	0	0	1	2	0	0	2	1	0
Celkem	6	12	8	7	10	13	7	11	16	20	26



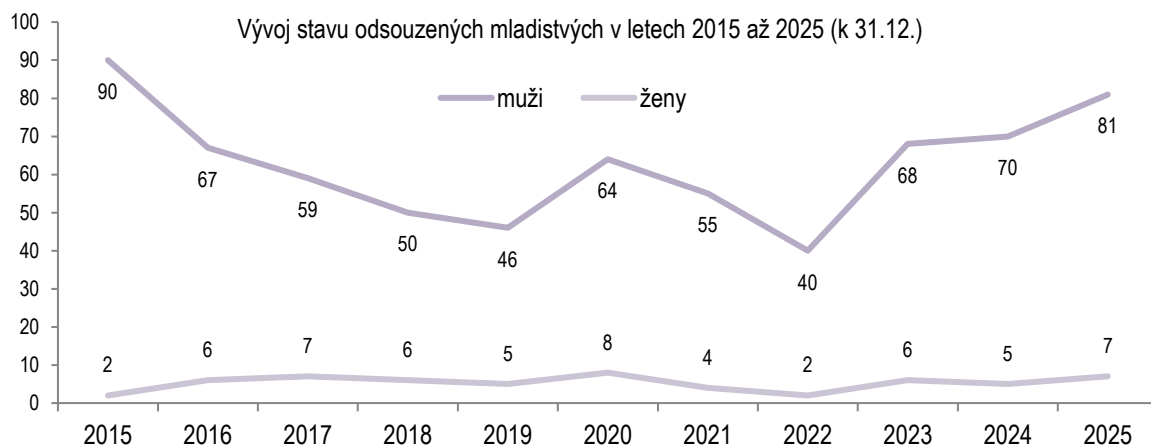
8.6.4 Počet odsouzených v letech 2015 až 2025 (k 31. 12.)

Rok	2015	2016	2017	2018	2019	2020	2021	2022	2023	2024	2025
muži	17 568	19 019	18 761	18 155	17 560	16 152	15 832	16 012	16 311	16 168	15 930
ženy	1 282	1 482	1 510	1 522	1 595	1 460	1 411	1 486	1 578	1 551	1 660
Celkem	18 850	20 501	20 271	19 677	19 155	17 612	17 243	17 498	17 889	17 719	17 590



8.6.5 Počet odsouzených mladistvých v letech 2015 až 2025 (k 31. 12.)

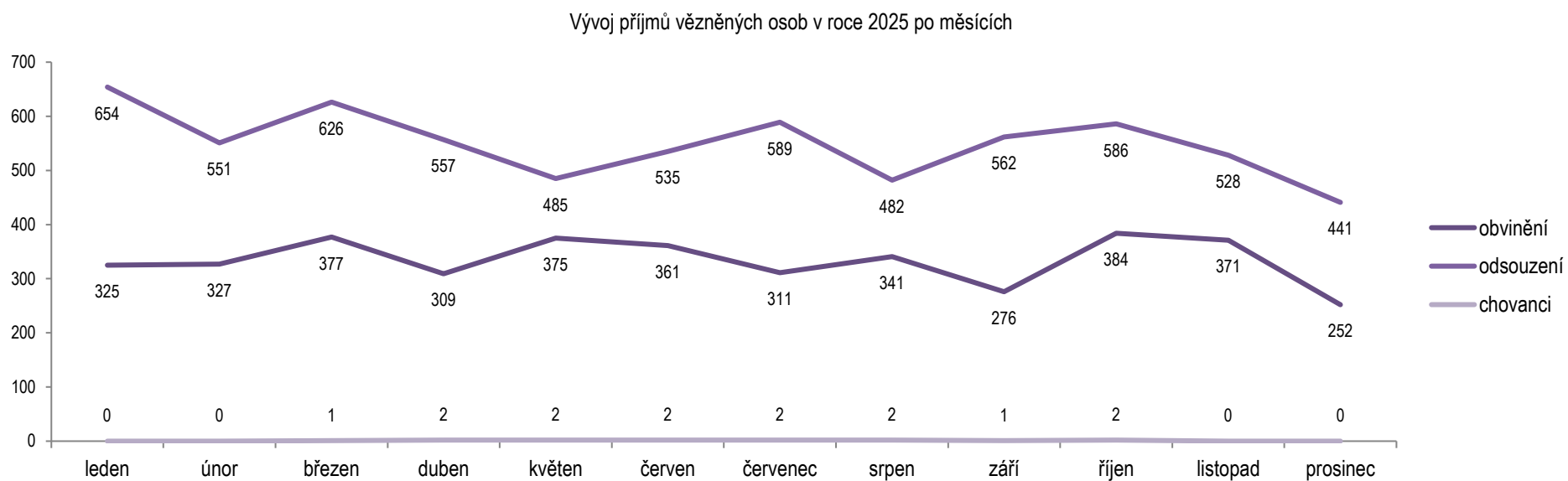
Rok	2015	2016	2017	2018	2019	2020	2021	2022	2023	2024	2025
muži	90	67	59	50	46	64	55	40	68	70	81
ženy	2	6	7	6	5	8	4	2	6	5	7
Celkem	92	73	66	56	51	72	59	42	74	75	88
Procentuální podíl mladistvých na celkovém počtu odsouzených	0,49%	0,36%	0,33%	0,28%	0,27%	0,41%	0,34%	0,24%	0,41%	0,42%	0,50%



8.6.6 Počet příjmů vězňených osob v roce 2025

Příjmy	leden	únor	březen	duben	květen	červen	červenec	srpen	září	říjen	listopad	prosinec	Celkem
obvinění	325	327	377	309	375	361	311	341	276	384	371	252	4 009
odsouzení	654	551	626	557	485	535	589	482	562	586	528	441	6 596
chovanci	0	0	1	2	2	2	2	2	1	2	0	0	14
Celkem	979	878	1 004	868	862	898	902	825	839	972	899	693	10 619

Příjem je realizován z občanského života, dodáním policií, návratem po útěku, návratem po přerušení VTOS dle § 325/1 tr. ř., převzetím z ciziny nebo příjmem do detence.



8.6.7 Počet propuštěných osob za rok 2025

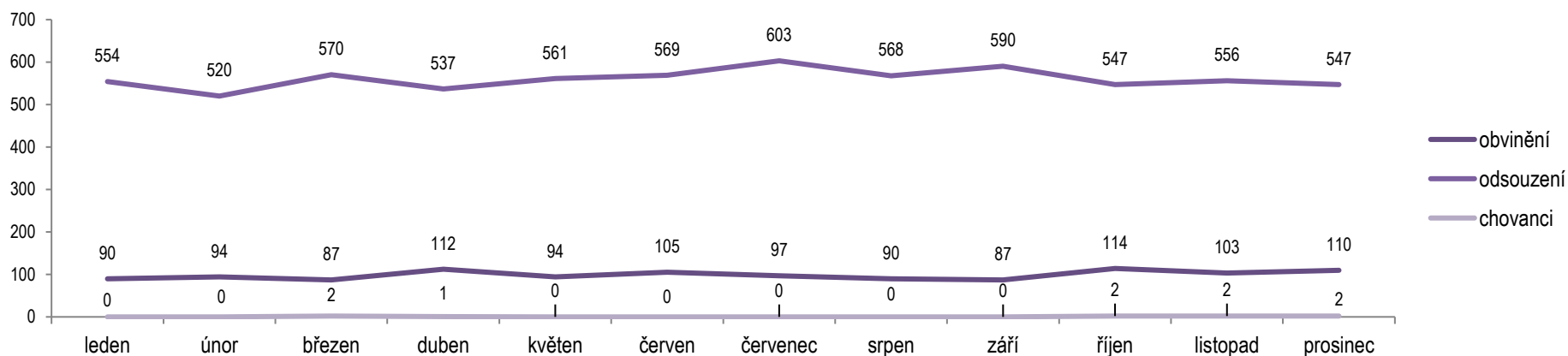
Propuštění	leden	únor	březen	duben	květen	červen	červenec	srpen	září	říjen	listopad	prosinec	Celkem
obvinění	90	94	87	112	94	105	97	90	87	114	103	110	1 183
odsouzení	554	520	570	537	561	569	603	568	590	547	556	547	6 722
chovanci	0	0	2	1	0	0	0	0	0	2	2	2	9
Celkem	644	614	659	650	655	674	700	658	677	663	661	659	7 914

Propuštění obviněných zahrnuje: na příkaz k propuštění, útěk, úmrtí, předání do ciziny, amnestie, předání do ústavu.

Propuštění odsouzených zahrnuje: vykonání trestu, útěk, přerušení VTOS dle § 325/1 tr.ř., předání do ciziny, úmrtí, milost, amnestii, upuštění od výkonu trestu odnětí svobody, přerušení VTOS soudem (např. obnova řízení) a předání do ústavu. **NEOBSAHUJE PODMÍNĚNÁ PROPUSŤĚNÍ.**

Propuštění chovanců zahrnuje: úmrtí, předání do ústavu.

Vývoj propuštěných osob na svobodu za rok 2025



8.6.8 Počet podmíněných propuštění za rok 2025

Podmíněné propuštění (s/bez dohledu PMS)	leden	únor	březen	duben	květen	červen	červenec	srpen	září	říjen	listopad	prosinec	Celkem
Celkem odsouzení	223	232	243	238	210	247	253	217	240	226	213	227	2 769

Podmíněné propuštění na svobodu zahrnuje podmíněné propuštění s dohledem a bez dohledu probační a mediační služby (PMS).

8.6.9 Celkem propuštění na svobodu v roce 2025

Propuštění na svobodu	leden	únor	březen	duben	květen	červen	červenec	srpen	září	říjen	listopad	prosinec	Celkem
Propuštění (8.6.7)	644	614	659	650	655	674	700	658	677	663	661	659	7 914
Podmíněné propuštění (8.6.8)	223	232	243	238	210	247	253	217	240	226	213	227	2 769
Celkem (8.6.7 + 8.6.8)	867	846	902	888	865	921	953	875	917	889	874	886	10 683

8.6.10 Porovnání příjmů a propuštění vězňů osob (obviněných , odsouzených a chovanců) v roce 2025

	leden	únor	březen	duben	květen	červen	červenec	srpen	září	říjen	listopad	prosinec	Celkem
příjmy	979	878	1 004	868	862	898	902	825	839	972	899	693	10 619
propuštění	867	846	902	888	865	921	953	875	917	889	874	886	10 683

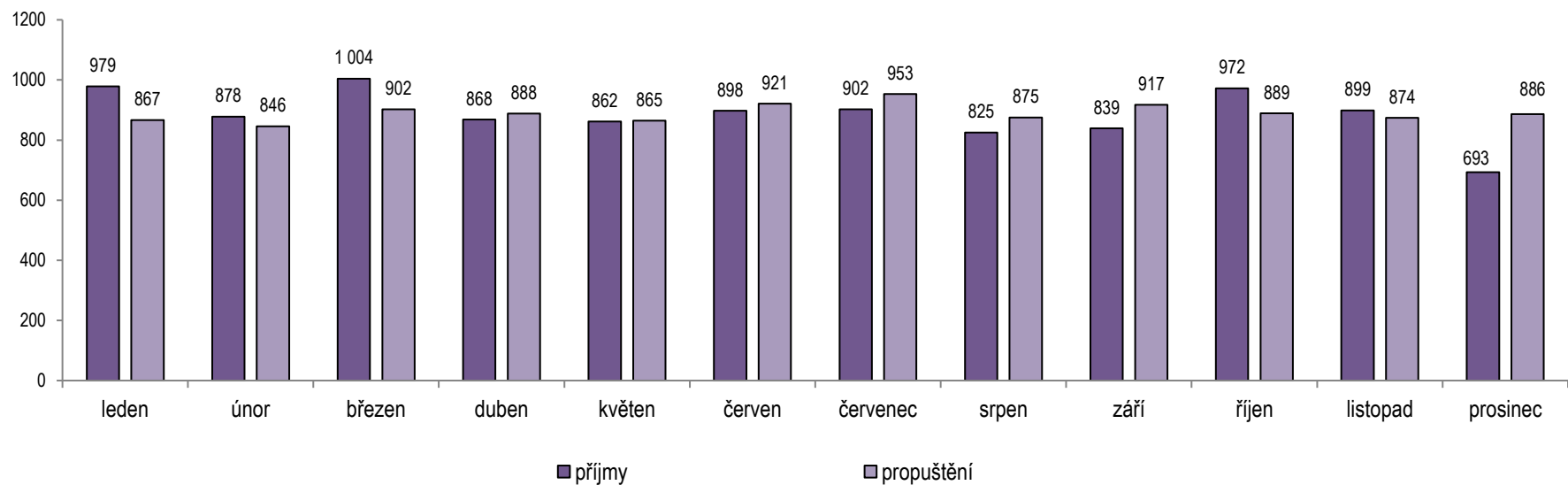
Příjem je realizován nástupem z občanského života, dodáním policií, návratem po útěku, návratem po přerušení VTOS dle § 325/1 tr.ř., převzetím z ciziny nebo příjmem do detence.

Propuštění obviněných zahrnuje: na příkaz k propuštění, útěk, úmrtí, předání do ciziny, amnestie, předání do ústavu.

Propuštění odsouzených zahrnuje: vykonání trestu, útěk, přerušení VTOS dle § 325/1 tr.ř., předání do ciziny, úmrtí, milost, amnestii, upuštění od výkonu trestu odnětí svobody, přerušení VTOS soudem (např. obnova řízení) a předání do ústavu a podmíněné propuštění s/bez dohledu PMS.

Propuštění chovanců zahrnuje: úmrtí, předání do ústavu.

Porovnání příjmů a propuštění vězňů osob v roce 2025



8.7 Volby 2025

8.7.1 Volby do Poslanecké sněmovny Parlamentu České republiky konané ve dnech 3. a 4. 10. 2025

Organizační jednotka	Počet oprávněných voličů	Počet voličů, kteří:			Volební účast dílčí
		hlasovali	nechtěli hlasovat	byli odmítnuti OVK*	
Bělušice (volí se oba dny)	523	168	329	26	32,12%
Brno	427	187	193	47	43,79%
Břeclav (volí se pouze v sobotu)	273	127	139	7	46,52%
České Budějovice	186	72	105	9	38,71%
Heřmanice	740	274	431	35	37,03%
Horní Slavkov	677	237	417	23	35,01%
Hradec Králové	298	81	200	17	27,18%
Jiřice	703	287	386	30	40,83%
Karviná	163	97	66	0	59,51%
Kuřim	473	172	291	10	36,36%
Kynšperk nad Ohří	663	163	473	27	24,59%
Liberec	265	115	147	3	43,40%
Litoměřice	456	210	205	41	46,05%
Mírov	394	164	230	0	41,62%
Nové Sedlo	386	209	153	24	54,15%
Odolov	217	80	126	11	36,87%
Olomouc	217	78	132	7	35,94%
Opava	274	131	137	6	47,81%
Oráčov	461	160	283	18	34,71%
Ostrava	427	177	221	29	41,45%
Ostrov (volí se oba dny)	818	310	470	38	37,90%
Pardubice	638	260	375	3	40,75%
Plzeň (volí se oba dny)	642	472	119	51	73,52%
Praha Pankrác	815	445	303	67	54,60%
Praha Ruzyně (volí se oba dny)	638	272	314	52	42,63%
Příbram (volí se pouze v sobotu)	706	230	458	18	32,58%
Rapotice	677	302	333	42	44,61%
Rýnovice	407	165	242	0	40,54%
Stráž pod Ralskem (volí se oba dny)	619	286	333	0	46,20%
Světlá nad Sázavou	839	251	588	0	29,92%
Valdice	704	266	420	18	37,78%
Vinařice	835	261	538	36	31,26%
Všehrady (volí se oba dny)	450	157	257	36	34,89%
Znojmo	164	71	93	0	43,29%
Celkem	17 175	6 937	9 507	731	
Počet oprávněných voličů	Obvinění	Odsouzení	Chovanci	Celkem	Celkem v %
	1 123	15 940	112	17 175	100,00%
hlasovali	497	6 370	70	6 937	40,39%
nechtěli hlasovat	535	8 931	41	9 507	55,35%
byli odmítnuti OVK*	105	624	2	731	4,26%
Volba na voličský průkaz				1	

*Okrsková volební komise



9.
VZDĚLÁVACÍ AKTIVITY

STATISTICKÁ ROČENKA 2025

Data poskytl: SOU

9.1 Střední odborné učiliště

Ve školním roce 2024 - 2025 bylo do učebních oborů celkem zařazeno 823 žáků:

- a) 84 žáků do dvouletého „E“ oboru,
- b) 739 žáků do tříletého „H“ oboru.

Kromě učebních oborů se uskutečnilo 5 typů kurzů (všeobecně vzdělávací, jazykové, počítačové, odborné a kurzy instrumentálního obohacování), do nichž bylo zařazeno celkem 344 odsouzených.

V červnu 2025 se v deseti odloučených pracovištích Středního odborného učiliště – ve školských vzdělávacích střediscích (při věznicích Heřmanice, Pardubice, Plzeň, Rýnovice, Světlá nad Sázavou, Valdice, Všehrady, Kuřim, Znojmo, Stráž pod Ralskem a Příbram) konaly závěrečné učňovské zkoušky, při kterých získalo 148 žáků výuční list – 63 prospělo s vyznamenáním, 85 prospělo a 1 neprospělo.

V září 2025 byl zahájen nový školní rok, ve kterém byly otevřeny tyto učební obory:

- a) 65-51-H/01 Kuchař – číšník ve Věznici Příbram, Pardubice a Kuřim,
- b) 26-51-H/02 Elektrikář – silnoproud ve věznici Heřmanice,
- c) 23-51-H/01 Strojní mechanik ve Věznici Plzeň,
- d) 33-56-H/01 Truhlář ve Věznici Všehrady,
- e) 23-56-H/01 Obráběč kovů ve Věznici Rýnovice, Valdice a Stráž pod Ralskem.

Do učebních oborů bylo zařazeno 460 žáků a do kurzů 293 odsouzených. Mladiství odsouzení byli zařazeni do učebních oborů a akreditovaných jednoročních kurzů ve školských vzdělávacích střediscích v Pardubicích, Světlé nad Sázavou, Všehrdech.

Rovněž střednímu odbornému učilišti bylo Ministerstvem pro místní rozvoj udělena autorizace pro profesní kvalifikace:

- 1. 65-001-H – Kuchař/kuchařka teplých pokrmů (číslo autorizace: MMR-69179/2025-94a).
- 2. 65-002-H – Kuchař/kuchařka studené kuchyně (číslo autorizace: MMR-69179/2025-94b).
- 3. 65-004-H – Kuchař/kuchařka minutkových pokrmů (číslo autorizace: MMR-69179/2025-94c).

Všechny učební obory a akreditované stipendijní obory kopírují požadavky na trhu práce a umožňují lepší uplatnění žáků v civilním životě i vnitřním režimu věznic při jejich zařazování na vnitřních i vnějších pracovištích.

Ve školských vzdělávacích střediscích Plzeň, Rýnovice, Valdice a Stráž pod Ralskem probíhá i nadále rozšířená výuka 3D tisku a v Rýnovicích, Valdicích a Stráži pod Ralskem se plně implementovala výuka CNC obrábění a počítačem podporované navrhování CAD a počítačem řízená výroba CAM.

Střední odborné učiliště spolupracuje se spolkem Lighthouse v oblasti finanční gramotnosti a dalšího uplatnění žáků na trhu práce, obecně prospěšnou společností Volonté Czech při získání malých svářečských osvědčení, práce s motorovou pilou, práce s vysokozdvíhacím vozíkem a křovinořezem, Českým červeným křížem v oblasti první pomoci, knihovnou Václava Havla ve vzdělávání odsouzených i zaměstnanců SOU, ČVUT při dalším vzdělávání zaměstnanců, partnerskými školami v průběhu závěrečných zkoušek, Ministerstvem zemědělství.

9.1.1 Střední odborné učiliště mělo v roce 2025 celkem 70 zaměstnanců (70,3 tabulkových míst).

Označení pracovního místa	Ředitelství SOU	ŠVS Heřmanice	ŠVS Pardubice	ŠVS Pízeň	ŠVS Rýnovice	ŠVS Světlá nad Sázavou	ŠVS Vaidice	ŠVS Všehrdy	ŠVS Kuřim	ŠVS Stráž pod Ralskem	ŠVS Příbram	CELKEM
Ředitel učiliště	1											1
Zástupce ředitele učiliště	1											1
Personalista	0,75											0,75
Účetní	1											1
Referent majetkové správy	1											1
Asistent	0,75	0,5				0,75	1	1	0,85	0,5		5,35
Učitel – vedoucí ŠVS		1	1	1	1	1	1	1	1	1	1	10
Vedoucí učitel a zástupce vedoucího ŠVS			1	1	1	1	1	1	1	1	1	9
Učitel „12“		1	2	2	2	3	2	2	1	2,2	2	19,2
Učitel „11“				1	3		2	2		2		10
Učitel „10“		1	2	1		2			4		2	12
CELKEM	5,5	3,5	6	6	7	7,75	7	7	7,85	6,7	6	70,3P



10.
ODBORNÉ A SPECIALIZOVANÉ ZACHÁZENÍ S VĚZNĚNÝMI OSOBAMI

STATISTICKÁ ROČENKA 2025

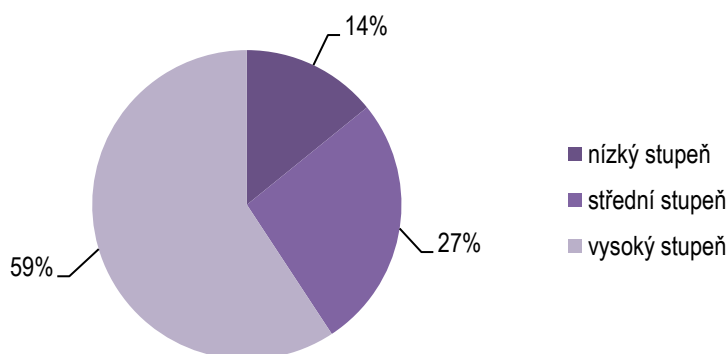
Data poskytl: Odbor výkonu vazby a trestu

10.1 Umisťování odsouzených do jednotlivých stupňů zabezpečení

10.1.1 Vstupní umístění

V období od 1. 1. 2025 do 31. 12. 2025 Vězeňská služba rozhodovala o vstupním umístění odsouzených do jednotlivých oddělení věznice s ostrahou podle stupňů zabezpečení celkem u 9 298 odsouzených. Z uvedeného počtu ředitelé věznic umístili do oddělení s nízkým stupněm zabezpečení 14 % odsouzených, do oddělení se středním stupněm zabezpečení 27 % odsouzených a do oddělení s vysokým stupněm zabezpečení 59 % odsouzených (graf VD č. 1).

Graf VD č. 1 – Přehled vstupního umístění odsouzených za rok 2025; N = 9 298 ods.



Odsouzení ve věznici s ostrahou byli v souladu s § 6a vyhlášky MS č. 345/1999 Sb. na základě vyhodnocení vnějších rizik umisťováni do oddělení s vysokým stupněm zabezpečení. První vnější riziko se týká spáchané trestné činnosti. Z celkového počtu zpracovaných vstupních hodnocení druh trestné činnosti základně určoval vysoký stupeň zabezpečení celkem v 31 % případů. Trestný čin, který zahrnoval nebo měl zahrnovat násilí, včetně pohrůžky násilím (dále jen „násilný TČ“) se vyskytoval celkem v 18 % případů. Trestný čin zahrnující nakládání s omamnými a psychotropními látkami nebo trestný čin spáchaný pod vlivem takové látky, kdy došlo nebo hrozilo, že dojde k újmě na zdraví nebo životě člověka (dále jen „drogový TČ“) se vyskytoval v 12 % případů a trestný čin proti lidské důstojnosti v sexuální oblasti (dále jen „sexuální TČ“) se vyskytoval v 3 % případů. Dalším vnějším rizikem je vysoká míra prizonizace. Tím se míní, že odsouzení se ocitli ve výkonu trestu odnětí svobody nepodmíněně již počtvrté a více. Uvedená skutečnost se týkala 30 % odsouzených, což představuje nárůst o 2,1 procentních bodů ve srovnání s rokem 2024. Posledním vnějším rizikem se stala skutečnost, že odsouzení byli ve výkonu trestu odnětí svobody za úmyslnou trestnou činnost v délce převyšující 3 roky, což se týkalo 13 % odsouzených (tabulka VD č. 1).

Tabulka VD č. 1 – Vyhodnocení vnějších rizik odůvodňující umístění do vysokého stupně zabezpečení za rok 2025; N = 9 298 ods.

Vnější rizika	Odůvodňující vysoký stupeň zabezpečení
Druh trestné činnosti - násilí, sex, drogy	31 %
Počet pobytů ve výkonu trestu - 4x a více	30 %
Délka trestu odnětí svobody - převyšující 3 roky	13 %

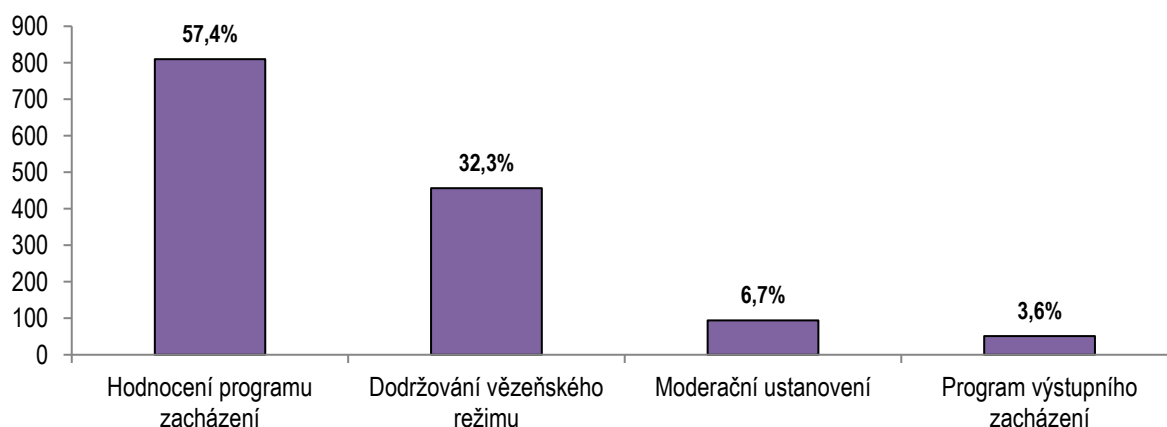
10.1.2 Změna umístění

V průběhu výkonu trestu odnětí svobody vězňice posuzují, zda u odsouzeného nenastaly skutečnosti odůvodňující umístění do oddělení s nižším nebo vyšším stupněm zabezpečení. Modifikace stupně zabezpečení byla realizována u 2 286 odsouzených. Z tohoto počtu došlo celkem u 1 411 odsouzených ke snížení a u 875 odsouzených ke zvýšení stupně zabezpečení.

10.1.3 Snížení stupně zabezpečení

Nejčastějšími skutečnostmi odůvodňujícími snížení stupně zabezpečení se stalo v roce 2025 vyhodnocení plnění programu zacházení (57,4 %) a dodržování vězeňského režimu (32,3 %). Mezi další skutečnosti se řadí posouzení závažnosti trestné činnosti, charakteristika osobnosti a dosavadní způsob života dle ustanovení § 6a odst. 8 vyhlášky MS č. 345/1999 Sb. v platném znění (tzv. moderační ustanovení). Vyhodnocení vnitřních rizik se posuzuje v návaznosti na zpracování komplexní zprávy o odsouzeném. Za využití moderačního ustanovení byl stupeň zabezpečení snížen u 6,7 % odsouzených. Zohlednění přípravy na život v souladu se zákonem po propuštění v rámci programu výstupního zacházení nastalo u 3,6 % odsouzených (graf VD č. 2).

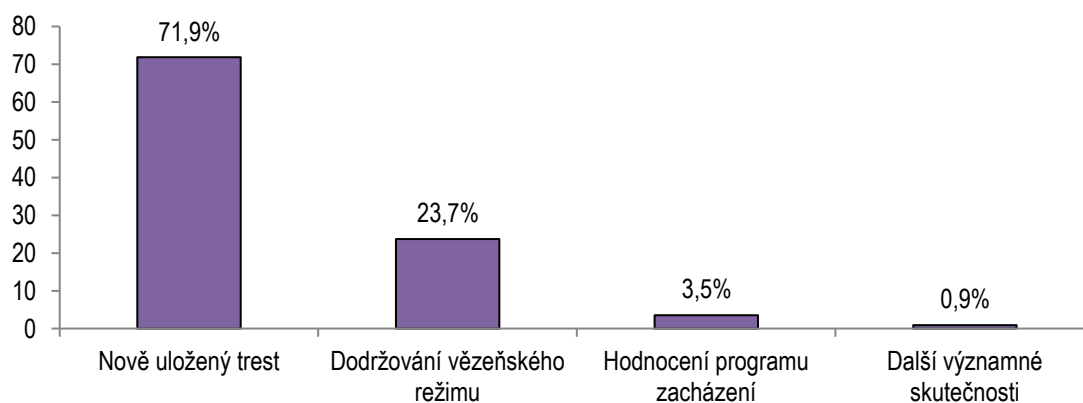
Graf VD č. 2 – Přehled důvodů ke snížení stupně zabezpečení za rok 2025; N = 1 411 ods.



10.1.4 Zvýšení stupně zabezpečení

Nejčastějším důvodem pro zvýšení stupně zabezpečení se v roce 2025 stalo nové uložení nepodmíněného trestu (71,9 % odsouzených). Dalším důvodem ke zvýšení stupně zabezpečení docházelo na základě negativního vyhodnocení dodržování vězeňského režimu (23,7 % odsouzených), hodnocení programu zacházení (3,5 % odsouzených) a dalších významných skutečností (0,9 %), mezi které patří např. další očekávaná trestní řízení, hrozba útěku (graf VD č. 3).

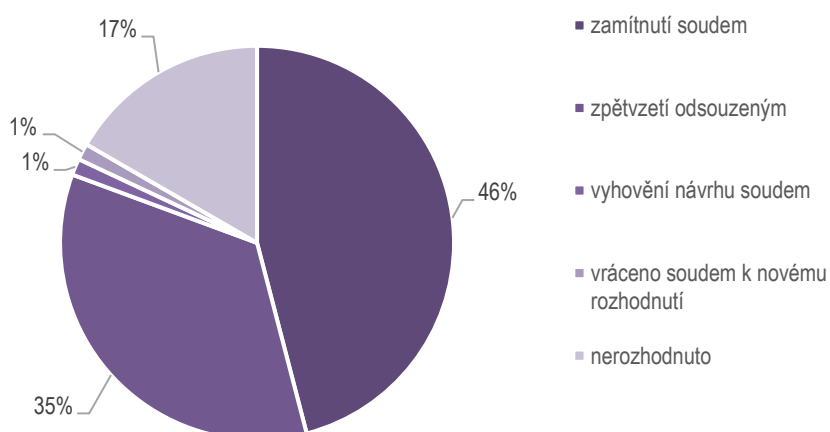
Graf VD č. 3 – Přehled důvodů ke zvýšení stupně zabezpečení za rok 2025; N = 875 ods.



10.1.5 Podání návrhu na změnu umístění odsouzeným

V souladu s ustanovením § 12b odst. 3 zákona č. 169/1999 Sb., o výkonu trestu odnětí svobody, v platném znění si může odsouzený umístěný do oddělení se středním nebo vysokým stupněm zabezpečení věznice s ostrahou podat návrh na umístění do oddělení s nižším stupněm zabezpečení. V roce 2025 si podalo návrh celkem 222 odsouzených s tím, že do konce uvedeného roku bylo rozhodnutí zaevidováno u 185 návrhů. Z toho počtu vzalo 35 % odsouzených své návrhy zpět a u 46 % odsouzených soudy návrhy zamítly. Na druhé straně soudy vyhověly návrhům odsouzených u 1 % případů a nařídily nižší stupeň zabezpečení. Stejný počet návrhů (1 %) pak poslaly ředitelům věznic k novému rozhodnutí o stupni zabezpečení. Z valné většiny odsouzení podávali své návrhy při příležitosti vstupního určení stupně zabezpečení nebo při uložení nového trestu, který jejich původní stupeň zvýšil. Celkem v 17 % případů nedošlo v roce 2025 k finálnímu rozhodnutí.

Graf VD č. 4 – Přehled výsledků návrhů o umístění do nižšího stupně zabezpečení za rok 2025; N = 222 ods.

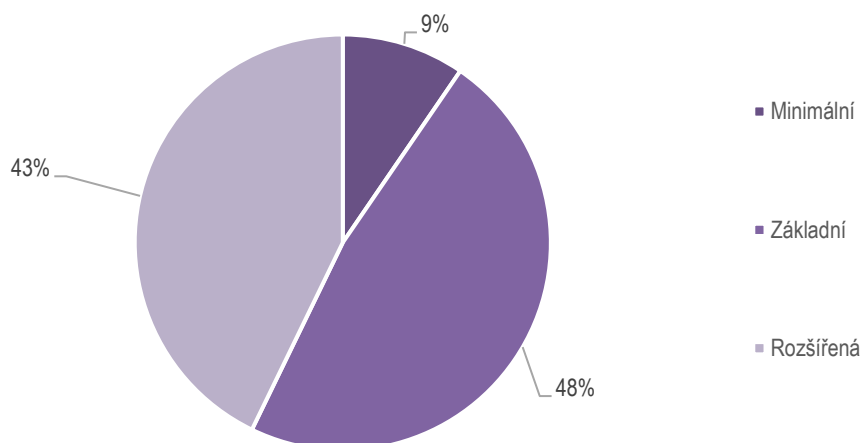


10.1.6 Zpracování komplexní zprávy

Komplexní zpráva se zpracovává v souladu s ustanovením § 41 odst. 2 zákona č. 169/1999 Sb. o výkonu trestu odnětí svobody v platném znění prostřednictvím prediktivního nástroje SARPO. V roce 2025 bylo zpracováno 8 583 komplexních zpráv za účelem vyhodnocení rizik a kriminogenních potřeb odsouzených. Z důvodu nově uložených trestů byla komplexní zpráva aktualizována v 8 294 případech. Celkem bylo v roce 2025 zpracováno 16 877 komplexních zpráv.

Komplexní zpráva se zpracovává v různých verzích v závislosti na druhu trestné činnosti, věku odsouzeného, délce a druhu uloženého trestu. Rozlišují se celkem tři verze: minimální, základní a rozšířená. Nejčastěji se zpracovávala základní verze komplexní zprávy (48 %), neboť se jedná o odsouzené, jejichž délka nepodmíněného trestu převyšuje půl roku a odsouzení se nedopustili trestné činnosti násilné povahy, s drogovým ani sexuálním kontextem. Rozšířená verze komplexní zprávy byla zpracována u 43 %, a to z důvodu, že jsou ve výkonu trestu za trestnou činnost s prvkem násilí, drogovým a sexuálním kontextem. Zbývajících 9 % komplexních zpráv je zpracováno v minimální verzi, která je určena pro odsouzené ve výkonu trestu nepřevyšujícím půl roku a jejich trestná činnost neobsahuje závažné skutečnosti, jakými jsou násilí, drogový a sexuální kontext. Zároveň se nejedná o mladistvé, ani o odsouzené s doživotním trestem odnětí svobody (graf SARPO č. 1).

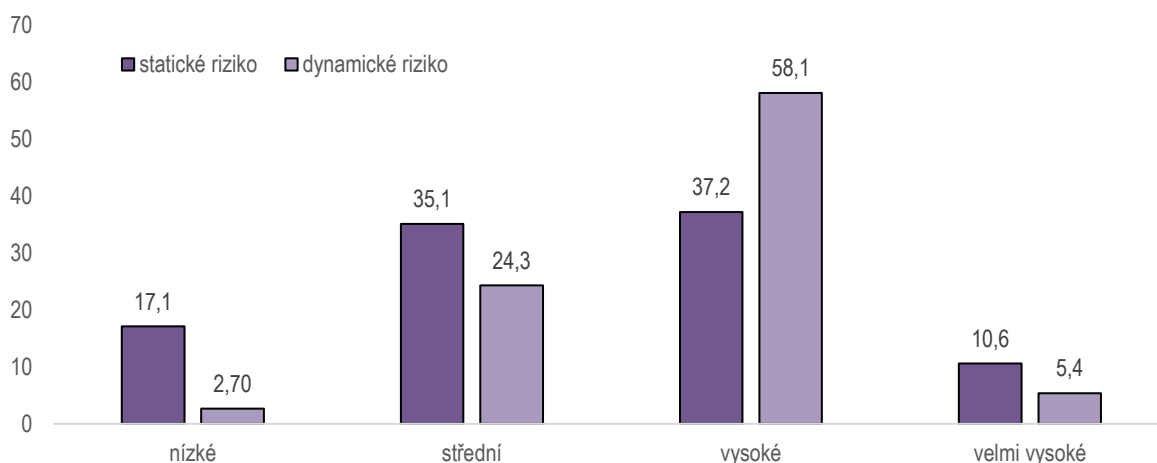
Graf SARPO č. 1 – Verze komplexních zpráv v roce 2025; N = 16 476 uzavřených komplexních zpráv včetně aktualizací



Výstupem komplexní zprávy se stává vyhodnocení pravděpodobnosti opětovného návratu do výkonu trestu odnětí svobody na základě vypočtené míry statického a dynamického rizika. Rozložení rizik vězeňské populace se zpracovanou komplexní zprávou nabízí graf SARPO č. 2. Statické riziko je převážně rozloženo do kategorií nízké až vysoké míry rizika. O zátěži plynoucí z trestní a kriminální minulosti vypovídá především zastoupení odsouzených ve vysokém (37,2 %) a velmi vysokém statickém riziku (10,6 %). Zejména se jedná o opakovaný pobyt ve výkonu trestu odnětí svobody, výskyt násilné trestné činnosti a trestná činnosti s drogovým kontextem. Mezi další závažné skutečnosti lze dále uvést skutečnost, že odsouzený vykonával trest převyšující 5 let a že celková doba věznění za posledních 5 let přesáhla 1 rok. Rozložení dynamického rizika poukazuje na vyšší zastoupení odsouzených především ve vysokém dynamickém riziku (58,1 %), což vypovídá o vyšší zátěži plynoucí z rizikových oblastí jejich života, jakými jsou finance, zaměstnání, vzdělání, závislosti a osobnost.

Graf SARPO č. 2 – Rozložení výsledného statického rizika (N = 16 475 KZ) a dynamického rizika (N = 14 890 KZ*) z uzavřených komplexních zpráv v roce 2025

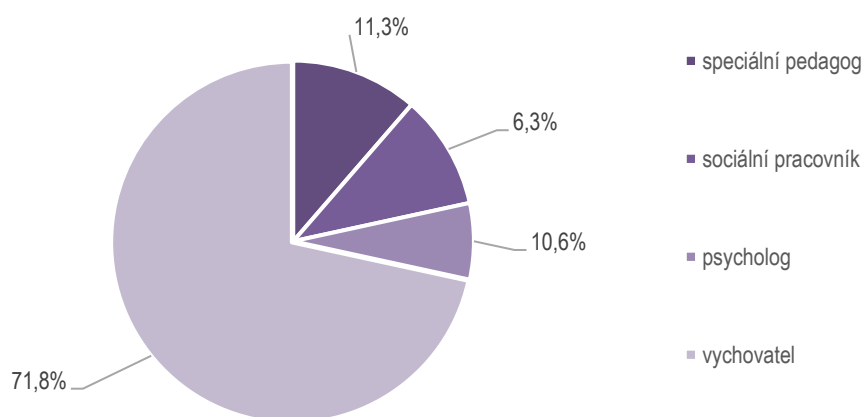
* U minimální verze KZ SARPO se dynamické riziko nevypočítává.



10.1.7 Hodnotitelé

V roce 2025 bylo evidováno ve funkci tajemníka odborné komise doporučující stupeň zabezpečení celkem 297 osob s tím, že tyto funkce si přiřazují samotné věznice. Průměrný počet činí zhruba 8 tajemníků na organizační jednotku, přičemž nejmenší počet tajemníků ve věznici tvoří 1 osoba a největší počet tvoří 25 osob. Komunikaci mezi pracovním týmem SARPO a tajemníky VD-koordinátory ve věznicích zajišťovalo pro rok 2025 celkem 35 zaměstnanců. Komunikaci mezi pracovním týmem SARPO a koordinátory SARPO ve věznicích zajišťovalo pro rok 2025 celkem 45 zaměstnanců. S uvedeným souvisí také školení nových zaměstnanců věznic, popř. přeškolení zaměstnanců v případě změny funkčního zařazení. V roce 2025 proběhlo celkem 6 čtyřdenních školení SARPO v Akademii Vězeňské služby ve Stráži pod Ralskem a bylo proškolen celkem 142 hodnotitelů z věznic (graf SARPO č. 3). Počet vyškolených odborných zaměstnanců klesl o více než 10 % oproti roku 2024. Celkem bylo za období let 2012 - 2025 proškolen 2 661 hodnotitelů SARPO.

Graf SARPO č. 3 – Přehled proškolených funkcí za rok 2025; N = 142 hodnotitelů



10.2 Extramurální aktivity

Extramurální aktivity jsou doplňující mechanismy k odbornému zacházení s odsouzenými. Mezi instituty extramurálních aktivit se řadí přerušeni výkonu trestu (PVT - §§ 56/1, 56/2, 56/3, 63i, 68 zákona o VTOS), opuštění věznice (OV - §§ 19/8, 45/2g, 63h zákona o VTOS) a akce mimo věznici (AMV - §§ 51/3, 52/5, 52/6, 53/6, 55/5, 46/4, 91/4 řádu VTOS). AMV jsou realizovány zpravidla pod vedením odborného zaměstnance věznice, nejčastěji se jedná o akce pracovního charakteru (např. úklidové a pomocné práce v obci, v domovech pro seniory), kulturního či sportovního charakteru, návštěvu úřadu v rámci přípravy na život po propuštění, dále docházka do školy. Podmínky pro udělení některé z forem extramurálních aktivit odsouzenému stanoví zákon o výkonu trestu a řád výkonu trestu.

Přehled extramurálních aktivit v letech 2015 až 2025											
	2015	2016	2017	2018	2019	2020	2021	2022	2023	2024	2025
Přerušeni výkonu trestu	882	1 204	2 075	1 753	2 545	452	379	1 099	1 715	1 747	1 681
Opuštění věznice	2 032	3 063	4 610	4 069	7 100	1 846	1 709	4 872	5 968	6 198	5 325
Akce mimo věznici	2 434	3 488	4 695	4 274	8 299	3 938	6 844	10 599	11 646	16 726	14 201
Celkem	5 348	7 755	11 380	10 096	17 944	6 209	8 932	16 570	19 329	24 671	21 207

PVT – přerušeni výkonu trestu

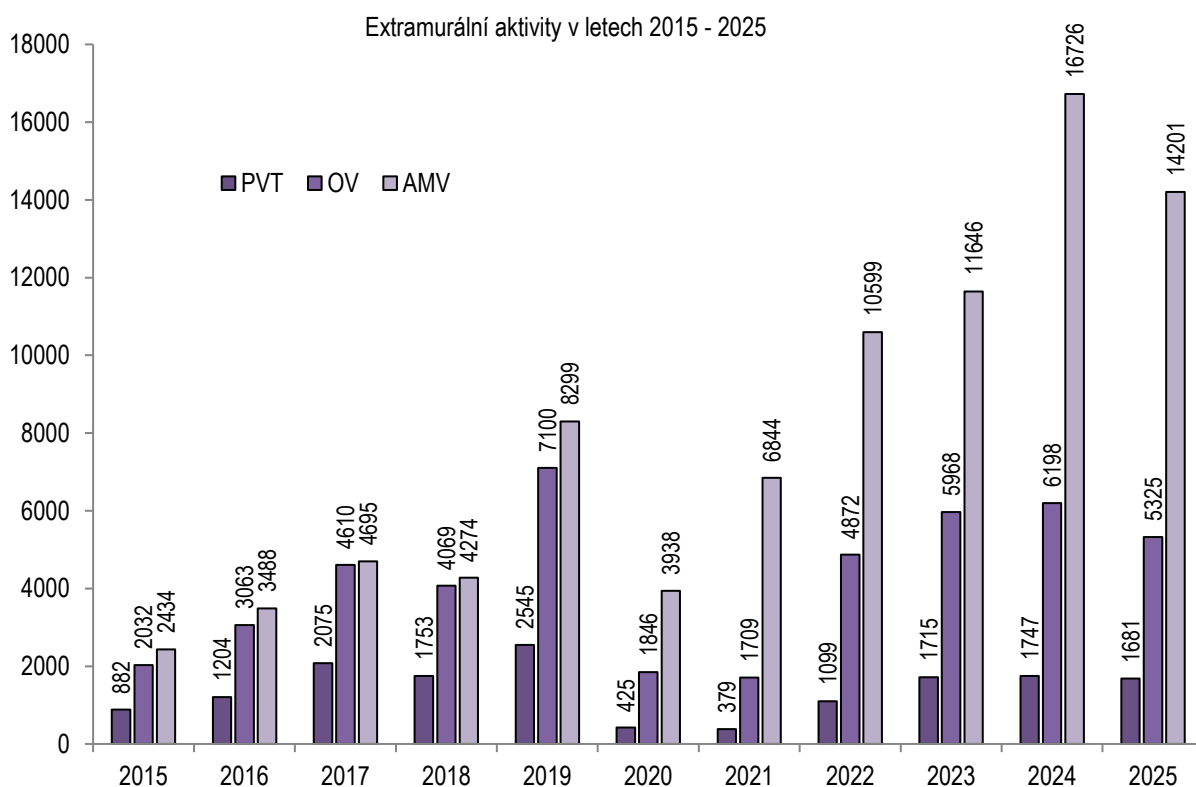
OV – opuštění věznice

AMV – akce mimo věznice

Na základě uvedených dat lze za rok 2025 konstatovat významný pokles v počtu realizovaných extramurálních aktivit oproti roku 2024. Pokles byl zaznamenán nejen u celkového počtu realizovaných extramurálních aktivit, ale i u jejich jednotlivých institutů PVT, OV a AMV.

10.2.1 Srovnání extramurálních aktivit v letech 2024 – 2025

	2024	2025	Pokles oproti roku 2024 o:
Přerušení výkonu trestu	1 747	1 681	66
Opuštění věznice	6 198	5 325	873
Akce mimo věznice	16 726	14 201	2 525
Celkem	24 671	21 207	3 464 extramurálních aktivit



10.2.2 Institut přerušeni výkonu trestu dle § 56 zákona o VTOS za rok 2025

Organizační jednotky	§ 56/1		§ 56/2		§ 56/3	
	muž	žena	muž	žena	muž	žena
Bělušice	30		8		4	
Brno	145		5		4	3
Břeclav	35		4		3	
České Budějovice	3		2		1	1
Heřmanice	58		15		6	
Horní Slavkov	26		0		0	
Hradec Králové	31		9		2	
Jiřice	126		17		11	
Karviná	8		2		5	
Kuřim	0		6		6	
Kynšperk nad Ohří	21		4		3	
Liberec	3		3		1	
Litoměřice	70		7	1	0	
Mírov	43		0		0	
Nové Sedlo	32	12	3	1	0	1
Odolov	11		5		1	
Olomouc	56		4		1	
Opava	10	25	0	1	0	1
Oráčov	52		1		0	
Ostrava	47	8	3		4	
Ostrov	0		2		1	
Pardubice	146		7		5	
Plzeň	11		2		6	
Praha Pankrác	29		6		27	6
Praha Ruzyně	42	11	2	1	2	
Příbram	1		1		0	
Rapotice	26		12		4	
Rýnovice	60		11		21	
Stráž pod Ralskem	57		6	7	6	
Světlá nad Sázavou		35				4
Valdice	0		0		2	
Vinařice	4		3		6	
Všehrdy	37		4		1	
Znojmo	23		4		2	
Úhrnem	1 270	91	158	11	135	16
Celkem	1 361		169		151	

Vysvětlivky:

§ 56/1 – PVT jako forma odměny

§ 56/2 – PVT pro naléhavé rodinné důvody

§ 56/3 – PVT ze zdravotních důvodů

10.3 Počty návrhů ředitele věznice na podmíněné propuštění podle § 88, odst. 2 trestního zákoníku

Za období od 1. 1. 2025 do 31. 12. 2025 bylo VS ČR evidováno 78 návrhů ředitele věznice na podmíněné propuštění dle ust. § 88 odst. 2 trestního zákoníku. Oproti roku 2024 se jedná o pokles o 34 návrhů.

Tabulka – počet návrhů ředitele věznice na podmíněné propuštění dle ust. § 88 odst. 2 trestního zákoníku

Celkem rok 2020	233
Celkem rok 2021	154
Celkem rok 2022	125
Celkem rok 2023	143
Celkem rok 2024	112
Celkem rok 2025	78

10.4 Programy zacházení, vzdělávání odsouzených

Program zacházení se zpracovává na základě komplexní zprávy o odsouzeném s ohledem na délku trestu, charakteristiku osobnosti a příčiny trestné činnosti. V návaznosti na výstupy z komplexní zprávy, respektive na vyhodnocená rizika v oblasti statických a dynamických faktorů, se odsouzeným stanovuje jeden z typů programu zacházení:

Typ programu zacházení:	Určen pro:	Důraz kladen na aktivity:
program minimálního zacházení	odsouzené s nízkými riziky	pracovní a zájmové
program standardního zacházení	odsouzené se středními až vysokými riziky	pracovní a vzdělávací
program speciálního zacházení	odsouzené s vysokými až velmi vysokými riziky	speciální výchovné a vzdělávací
program základního motivačního zacházení	odsouzené odmítající stvrdit podpisem přijetí programu zacházení	pracovní + dodržování pořádku a bezpečnosti

10.5 Aktivity programu zacházení

Pro potřeby tohoto přehledu se jedná o aktivity pracovní, zájmové, speciální výchovné a vzdělávací. Mezi pracovní aktivity se nejčastěji zařadí nějaká z forem zaměstnávání (např. v rámci vnitřní režie věznic, u cizích zaměstnavatelských subjektů v prostorách věznic nebo mimo ně), pracovní terapie nebo práce potřebné k zajištění každodenního provozu věznice. Mezi nejčastější zájmové aktivity se řadí sportovní činnosti, rukodělné, výtvarné a další aktivity. Oblast speciálních výchovných aktivit pokrývá široké spektrum terapeutických a výchovných programů zaměřených na rizikové oblasti odsouzených (závislosti, osobnost, práce s agresivitou), dále na práci s trestnou činností, programy připravující odsouzené na propuštění do civilního života atd. Účast, míra a kvalita zapojení do aktivit programu zacházení je součástí pravidelného hodnocení stanoveného programu zacházení. Oblastí vzdělávacích aktivit se pak blíže zabývá následující stať věnovaná problematice vzdělávání odsouzených.

10.5.1 Vzdělávání odsouzených

Vzdělávání vězňených osob lze rozdělit na formální a neformální. Formální vzdělávání zajišťuje VS ČR prostřednictvím 10 školských vzdělávacích středisek středního odborného učiliště VS ČR (dále jen „SOU“) a také za pomoci spolupracujících subjektů ze státní i soukromé sféry například: základní školy, střední odborná učiliště, střední školy, vyšší odborné školy, vysoké školy a univerzity. Formální vzdělávání je zakončeno dokladem o dosaženém vzdělání. Neformální vzdělávání zahrnuje vzdělávací aktivity programu zacházení. Může se jednat o všeobecně vzdělávací kurzy, odborné kurzy, rekvalifikační kurzy a další. Kurzy mohou být podobně jako u formálního vzdělávání zakončeny dokladem o jeho absolvování.

Formální vzdělávání ve VS ČR je možné též rozdělit dle úrovně dosaženého vzdělání na primární, sekundární a terciální. VS ČR participuje na zajišťování dokončení základního vzdělání (primární vzdělání), středoškolském vzdělávání (sekundární vzdělání) nebo vysokoškolském vzdělávání (terciální vzdělání) u některých vězňených osob.

Základní vzdělávání v podmínkách VS ČR představuje pomoc vězňeným osobám s dokončením základního vzdělání v rámci povinné školní docházky. Tato oblast je řešena především u skupiny mladistvých osob a probíhá pravidelně jak při výkonu vazby a trestu, tak i při výkonu trestního opatření odnětí svobody v jednotlivých věznicích, ve kterých je taková vězňená osoba umístěna.

V rámci středního odborného a středoškolského studia mohou odsouzení absolvovat a získat odbornost: kuchař-číšník, elektrikář, strojní mechanik, obráběč kovů, provozní služby, truhlář, stravovací a ubytovací služby, potravinářská výroba, malířské a natěračské práce, textilní a oděvní výroba, zednické práce. Tento typ vzdělávání je realizován v rámci školských vzdělávacích středisek nebo na základě dohody o zajištění školní docházky mezi věznicí a střední školou.

Vysokoškolské studium ve VS ČR se převážně realizuje ve Vazební věznici Praha Ruzyně. Možnost studovat VŠ se zde nabízí odsouzeným mužům i ženám. Pro odsouzené muže ve středním či vysokém stupni zabezpečení věznice s ostrahou funguje od roku 2009 program vysokoškolského vzdělávání. Ve spolupráci s Katolickou teologickou fakultou Univerzity Karlovy (dále jen „KTF UK“) je možno studovat obor Teologické nauky a získat bakalářský titul. Studium na fakultě probíhá formou přednáškových cyklů a samostudia odsouzených. K možnosti realizace samostudia jsou na jednotlivé předměty fakultou poskytnuty přednáškové materiály, a to buď v písemné, elektronické nebo audiovizuální podobě. V rámci samostudia odsouzení navštěvují počítačové učebny, za předpokladu splnění podmínek je jim též umožněn volný pohyb k docházce do školy.

Věznice nabízejí široké spektrum *vzdělávacích a rekvalifikačních kurzů*. V této oblasti se rozvíjí spolupráce s neziskovým sektorem, který se ve svých programech zaměřuje na prevenci sociálního vyloučení osob propuštěných po výkonu trestu odnětí svobody. Dále se prohlubuje spolupráce s Úřady práce na základě uzavřeného memoranda mezi VS ČR a Úřadem práce ČR, v rámci kterého byly rovněž realizovány a uhrazeny různé druhy rekvalifikačních kurzů.

Výběr z realizovaných vzdělávacích či rekvalifikačních kurzů:

Chovatel včel, zpracovatel včelích produktů

Keramik - točič

Manipulace s vysokozdvizným vozíkem

Obsluha jeřábu, vazačské práce

Obsluha moto a elektro vozíku

Pánský kadeřník

Práce s křovinořezem + motorová sekačka + motorová pila + ruční řetězová pila

Práce ve výškách

Řidič autobusu, nákladního vozu

Sanitářský kurz sv. Zdislavy z Lemberka

Svářeč, pálení autogenem

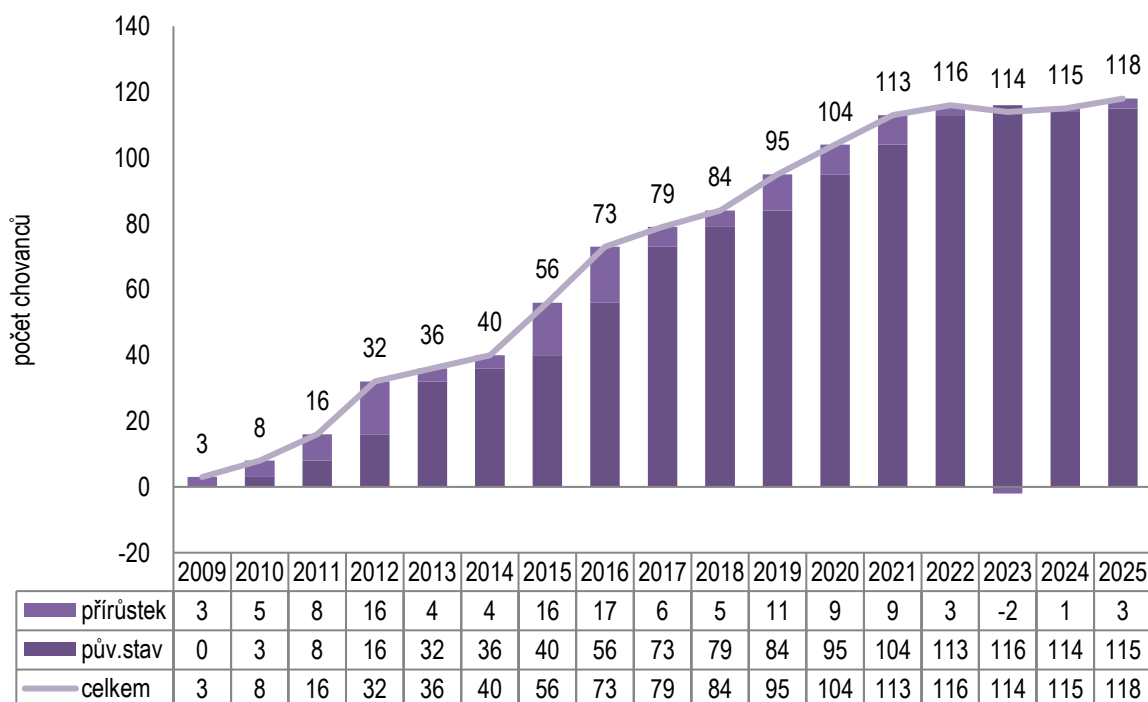
Šička interiérového vybavení

Truhlářské práce

Neformální vzdělávání je obsaženo v nabídce odborného a všeobecného vzdělávání a nejčastěji probíhá pod vedením pracovníků odborného zacházení ve vězeňství (speciálních pedagogů, vychovatelů – terapeutů, psychologů či pedagogů volného času). Všeobecné vzdělávání odráží osobní i profesní předpoklady zaměstnanců. Mezi nejčastěji nabízené vzdělávací aktivity těchto pracovníků patří výuka cizích jazyků, výuka českého jazyka, hodiny právního vědomí, finanční gramotnost, základy obsluhy počítačové techniky, dopravní výchova, všeobecný přehled apod.

10.6 Výkon zabezpečovací detence

K 31. 12. 2025 stav chovanců činil 118 chovanců, z toho 11 žen. Stanovená ubytovací kapacita v ústavech pro výkon zabezpečovací detence činila 138 míst, z nichž zbyvalo volných 20 míst. Naplněnost činila 85,5 %. Počet nově přijatých chovanců a chovanců propuštěných do ochranného léčení je od roku 2020 přibližně vyrovnáný, přičemž celkový počet chovanců může v průběhu roku kolísat. V roce 2025 byli chovanci umisťováni pouze v ústavech pro výkon zabezpečovací detence v Brně a Opavě, zatímco činnost Ústavu pro výkon zabezpečovací detence Praha Pankrác byla z důvodu nedostatečného personálního pokrytí dočasně pozastavena.

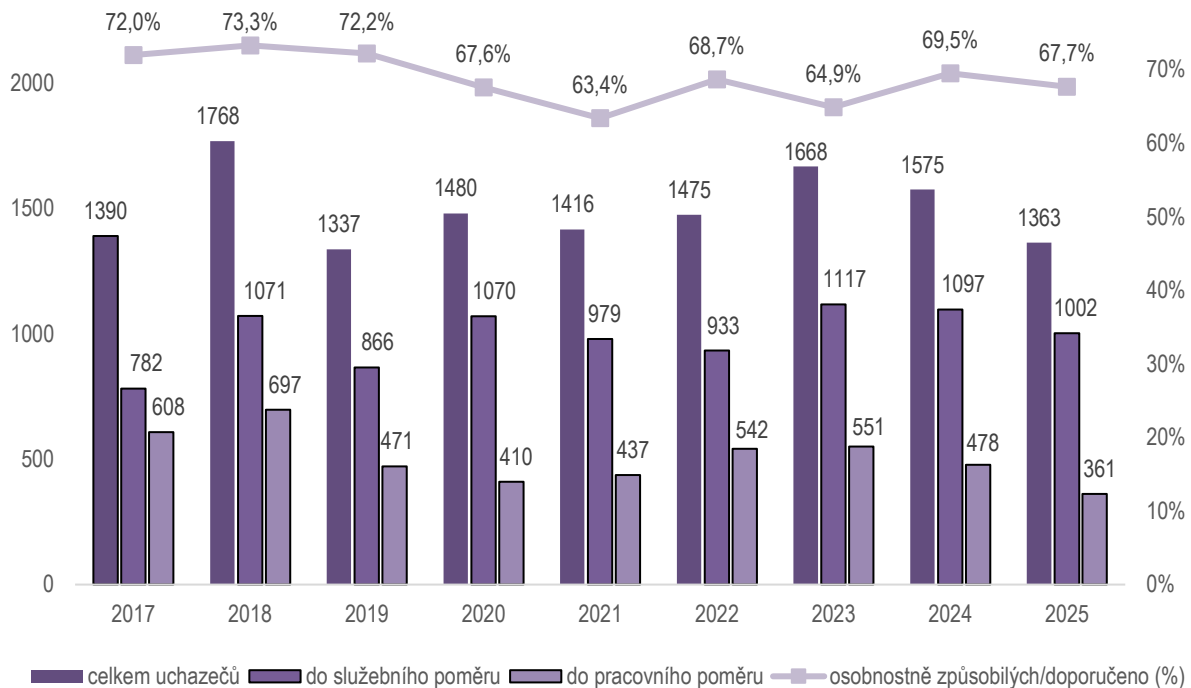


10.7 Suicidální chování v roce 2025

V období od 1. 1. 2025 do 31. 12. 2025 bylo ve Vězeňské službě ve statistice mimořádných událostí vězňených osob evidováno celkem 71 případů sebevražedného nebo sebepoškozujícího jednání. Z tohoto celkového počtu se 57 případů vztahovalo k sebevražednému jednání, přičemž bylo evidováno 21 pokusů o sebevraždu a 36 dokonáných sebevražd, kterého se dopustilo 53 mužů a 4 ženy ve složení: 22 obviněných, 33 odsouzených a 2 chovanci, a dále 14 případů k sebepoškození, které spáchalo 12 mužů a 2 ženy. Počet dokonáných sebevražd vězňů přepočtených na 10 000 v roce 2025 činil 18,6.

10.8 Počet psychologických vyšetření uchazečů Vězeňské služby v roce 2025

V období od 1. 1. 2025 do 31. 12. 2025 bylo provedeno akreditovanými psychology VS ČR celkem 1 363 psychologických posouzení uchazečů k VS ČR. Z tohoto počtu se 1 002 (73,5 %) uchazečů hlásilo do služebního poměru a 361 (26,5 %) do pracovního poměru k VS ČR. Průměrný věk všech uchazečů byl 35,7 let. Z celkového počtu bylo shledáno jako osobnostně způsobilých nebo doporučeno 923 (67,7 %) uchazečů, zatímco 440 (32,3 %) uchazečů požadovaná kritéria osobnostní způsobilosti nesplnilo.



10.9 Přehled počtu vyřízených žádostí o přemístění odsouzených do jiných věznic v roce 2025

Období	Počet žádostí	Důvody k přemístění				
		rodinné	zdravotní	bezpečnostní	pracovní zařazení	vzdělávání
Od 01.01.2025 do 31.12.2025	*2 944	2 830	35	78	0	1

*Z celkového počtu žádostí se 1 129 žádostí týkalo umístění k výkonu trestu do konkrétní věznice.

10.10 Přehled o počtu odsouzených přemístěných z/do organizační jednotky na základě vzájemné dohody ředitelů v roce 2025

Organizační jednotky	Počet přemístění z	Počet přemístění do
Bělušice	27	258
Brno	8	8
Břeclav	17	63
České Budějovice	3	6
Heřmanice	33	111
Horní Slavkov	185	36
Hradec Králové	5	20
Jiřice	129	75
Karviná	22	51
Kuřim	37	62
Kynšperk nad Ohří	151	19
Liberec	22	37
Litoměřice	2	8
Mírov	51	57
Nové Sedlo	76	57
Odolov	17	19
Olomouc	7	9
Opava	9	37
Oráčov	80	29
Ostrava	6	7
Ostrov	125	54
Pardubice	106	114
Plzeň	102	139
Praha Pankrác	24	29
Praha Ruzyně	29	59
Příbram	69	54
Rapotice	74	130
Rýnovice	39	40
Stráž pod Ralskem	60	60
Světlá nad Sázavou	54	23
Teplice *	9	8
Valdice	92	7
Vinařice	117	51
Všehrady	74	88
Znojmo	6	42
CELKEM	1 867	1 867

* Dnem 1.7.2025 organizační jednotka Vazební věznice Teplice zrušena a nově zřízen objekt Teplice, který je profilován v rámci Vazební věznice Litoměřice.

V roce 2025 bylo dále ve 36 případech generálním ředitelstvím rozhodnuto o přemístění odsouzeného do jiné věznice.

10.11 Duchovní služba 2025

Nedílnou součástí odborného zacházení s vězňými osobami je působení a činnost duchovní služby (kaplani) a duchovenské péče (dobrovolní duchovní) ve Vězeňské službě. Duchovní služba úzce spolupracuje s vysílajícími církvemi a NNO se zaměřením na postpenitenciární péči.

10.11.1 Vězeňská duchovní služba (VDS) – kaplani

Vězeňská duchovní služba (VDS) je zajišťována kaplany věznic, kteří jsou řazeni mezi ostatní odborné zaměstnance Vězeňské služby a organizačně jsou zařazeni pod vedoucí oddělení výkonu vazby, trestu a zabezpečovací detence. K 31. 12. 2025 působilo ve 34 vězeňských zařízeních 60 kaplanů z 11 křesťanských církví (viz. Tabulka č. 1) na celkem 33,0 pracovního úvazku (viz. Tabulka č. 1), včetně úvazku hlavního kaplana, přitom k 31. 12. 2024 působilo ve 35 vězeňských zařízeních 54 kaplanů z 11 křesťanských církví. Z celkového počtu pracuje 6 kaplanů na 1,0 pracovního úvazku a 54 kaplanů na úvazek částečný, kdy výše pracovních úvazků těchto kaplanů se pohybují od 0,2 do 0,9 úvazku. V průběhu roku 2025 ukončili svůj pracovní poměr ve VS ČR celkem 2 kaplani a nově nastoupilo 9 kaplanů na částečný pracovní úvazek.

Tabulka č. 1) Počty kaplanů a výše úvazků dle církevního zastoupení k 31. 12. 2025

ZASTOUPENÍ CÍRKVÍ	KAPLANI	ÚVAZKY
Českobratrská církev evangelická	7	3,70
Bratrská jednota baptistů	1	0,50
Církev adventistů sedmého dne	6	2,95
Církev československá husitská	5	2,40
Církev bratrská	2	1,80
Pravoslavná církev	2	1,10
Řeckokatolická církev	4	2,90
Evangelická církev metodistická	1	0,80
Apoštolská církev	0	0,00
Křesťanské sbory	1	1,00
Slezská církev evangelická augsburského vyznání	1	0,2
Římskokatolická církev	29	14,65
CELKEM na věznicích	59	32,00
Hlavní kaplan - GŘ	1	1,00
KAPLANŮ CELKEM	60	33,00

10.11.2 Činnost a působení duchovní služby ve Vězeňské službě v roce 2025

Na realizaci duchovní činnosti se podílejí kaplani věznic ve spolupráci s dobrovolnými duchovními. V průběhu roku 2025 vykonávali duchovní standardní činnosti zahrnující především individuální a skupinové pastorační rozhovory, zajišťování a realizaci bohoslužeb, kulturních a vzdělávacích aktivit, extramurální aktivity, a vedení duchovních aktivit v rámci plnění programů zacházení. Duchovní systematicky a dlouhodobě pracovali v roce 2025 **celkem s cca 6 600 vězňými osobami**. V rámci postpenitenciární péče kaplani pracovali v roce 2025 s celkem cca. **200 osobami** propuštěnými z výkonu trestu (v r. 2024 to bylo 129 osob). Vedle pastorační činnosti vězňým osobám poskytovali kaplani

duchovní podporu i zaměstnancům věznic. Některou ze základních svátostí církve (křest, biřmování) přijalo ve vězení v roce 2025 **celkem 18 osob**.

Duchovní služba připravuje ke standardizaci dva formačně vzdělávací duchovní programy.

Program Tichý oddíl se v roce 2025 uskutečnil ve třech pilotních bězích, z toho dvakrát ve věznici Pardubice a jednou pro ženy ve Světlé nad Sázavou v celkovém počtu 18 účastníků. V roce 2025 došlo k zařazení duchovního projektu Tichý oddíl mezi standardizované programy VS ČR. Jedná se o inovativní program ve spolupráci se zapsaným spolkem Vězeňská duchovenská péče, který má pomoci odsouzeným pracovat na sobě během pobytu v trestní instituci a tím snižovat riziko recidivy. Je založen na tichu, sebereflexi a osobnostním růstu. Projekt vychází z norského modelu „**Retreat house**“, který byl realizován v norské věznici **Halden**. Pro účely zajištění programu Tichý oddíl byl ve Věznici Pardubice vyčleněn a vybaven objekt oddílu „C“ pro celoroční realizaci 12 běhů. První běh standardizovaného programu se uskutečnil v prosinci roku 2025 a absolvovalo ho šest odsouzených ze čtyř věznic.

Program Genesis, který je vzdělávacím projektem se zaměřením na přípravu na propuštění odsouzených, byl v roce 2025 pilotován v pěti věznicích v délce trvání čtyř měsíců. Po vyhodnocení programu bude zařazen mezi standardizované aktivity Vězeňské služby.

K 15. 8. 2025 došlo ke změně na pozici hlavního kaplana VS ČR. Pavel Zvolánek, působící do té doby jako kaplan ve věznici Valdice vystřídal katolického jáhna Otto Brocha, který se stal jeho zástupcem na 0,6 úvazku a na 0,4 kaplan vykonává kaplanskou službu ve Vazební věznici Olomouc.

10.11.3 Působení dobrovolných duchovních v roce 2025

Na základě pověření vydávaného vedením církví vstupují do věznic dobrovolní duchovní, kteří mohou být registrováni v zapsaném spolku Vězeňská duchovenská péče, nebo vstupují bez této registrace. Působení dobrovolných duchovních ve věznicích vždy koordinuje a jejich službu zajišťuje určený kaplan dané věznice.

V roce 2025 docházelo do 34 vězeňských zařízení **cca 200 dobrovolných duchovních z 13 křesťanských církví, včetně členů Náboženské Společnosti Svědkové Jehovovi**. Dobrovolní duchovní jsou povinni absolvovat Vstupní vzdělávání dle interních předpisů Vězeňské služby, které je zajišťováno Akademií Vězeňské služby.

10.11.4 Dobrovolní duchovní registrovaní v zapsaném spolku Vězeňská duchovenská péče (VDP) v roce 2025

Ve VDP v roce 2025 **aktivně působilo celkem 58 dobrovolných duchovních z 12 křesťanských církví**. Do zapsaného spolku bylo v roce 2025 přijato devět nových členů. V jednotlivých organizačních jednotkách dobrovolní duchovní úzce spolupracují s ostatními neregistrovanými dobrovolníky a s kaplany, především s určeným kaplanem-koordinátorem duchovní služby.

Spolek pro své členy uspořádal v roce 2025 několik tematických a vzdělávacích setkání ve spolupráci s církvemi a s VS ČR, např. odborně metodický seminář v Akademii, ve Stráži pod Ralskem na téma „Romská spiritualita“ a jednodenní seminář ve Věznici Ostrov spojený se školením nových dobrovolných duchovních a kaplanů.

10.11.5 Ostatní neregistrovaní dobrovolní duchovní v roce 2025

Dobrovolných duchovních, kteří nejsou registrovanými členy VDP a vykonávají duchovní činnost ve věznicích, působilo v roce 2025 **cca 60 neregistrovaných**, mimo členy NSSJ. Samostatnou skupinou dobrovolných duchovních jsou zástupci NSSJ, kdy v roce 2025 **aktivně působilo ve věznicích 70 členů NSSJ**.

Počty aktivních dobrovolných duchovních mimo VDP v roce 2025

Církev	Dobrovolní duchovní neregistrovaní	Dobrovolní duchovní ve VDP
Apoštolská církev	7	2
Bratrská jednota baptistů	1	1
Církev adventistů sedmého dne	22	14
Církev bratrská	4	7
Církev československá husitská	1	2
Českobratrská církev evangelická	1	6
Evangelická církev metodistická	0	0
Křesťanské společenství (Křesťanské sbory)	1	4
Pravoslavná církev	1	1
Řeckokatolická církev	1	2
Římskokatolická církev	13	16
Starokatolická církev	1	1
Slezská církev evangelická augsburského vyznání	1	0
Armáda spásy	0	0
Náboženská Společnost Svědků Jehovových	70	0
Celkový počet dobrovolných duchovních působících v roce 2025	124	58

10.11.6 Rada pro duchovní službu ve věznicích a ústavech

V rámci mezidenominační spolupráce a spolupráce církví s Vězeňskou službou působí Rada pro duchovní službu ve věznicích a ústavech (dále jen „Rada“) ve které je zastoupena Česká biskupská konference, Ekumenická rada církví v České republice a Vězeňská služba. Rada se vyjadřuje k aktuálním záležitostem, které se týkají duchovní činnosti ve věznicích a řeší významné a koncepční otázky duchovní činnosti.

V roce 2025 Rada zasedala dvakrát, kdy důležitým tématem bylo projednávání aktualizace Dohody o duchovní službě, která definuje způsob spolupráce mezi církvemi a Vězeňskou službou. Po schváleném legislativním procesu vyjde tato Dohoda v nařízení generálního ředitele.

11.
ČINNOST VĚZEŇSKÉ A JUSTIČNÍ STRÁŽE, MIMOŘÁDNÉ UDÁLOSTI

STATISTICKÁ ROČENKA 2025

Data poskytl: Odbor vězeňské a justiční stráže

11.1 Mimořádné události v roce 2025

Mimořádné události		Obviněný	Odsouzený	Chovanec
Útěk			1	
Pokus o útěk		1	6	
Příprava útěku			3	
Pokus o vraždu vězněné osoby			12	
Hromadné vystoupení	počet událostí			
	počet vězňených osob			
Sebevražda		15	20	1
Pokus o sebevraždu		7	13	1
Sebepoškození		3	11	
Úmrtí		3	29	
Těžký úraz		1	10	
Odchod			85	
Zneužití volného pohybu mimo věznici v souvislosti	se zaměstnáním		3	
	s přerušením VTOS		10	
	s programem zacházení		4	
	s volnou návštěvou		6	
Individuální hladovka			1	
Zneužití OPL		36	1 311	
Napadení	příslušníka	10	25	1
	zaměstnanec VS		9	
	zaměstnanec mimo VS			
Celkový počet napadených příslušníků				36
Celkový počet napadených zaměstnanců				9

*výkon trestu odnětí svobody

**omamné a psychotropní látky

11.2 Vyhodnocení použití donucovacích prostředků za rok 2025

11.2.1 Počet případů a počty použití jednotlivých druhů donucovacích prostředků

Vazební věznice, věznice a ústav pro výkon zabezpečovací detence	Počet případů použití donucovacích prostředků	Himaty, chvaty, údery a kopy sebeobrány	Předváděcí řetízky	Pouta	Poutací popruhy	Pouta s poutacím opaskem	Sizotvorný, elektrický nebo jiný dočasně	Elektrický DEP TASER	Obušek nebo jiný úderný prostředek	Služební pes	Vodní stříkač	Zásahová výbuška	Expanzní zbraň	Úder střelnou zbraní	Hrozba střelnou zbraní	Varovný výstřel	Vytlačování štítem	Vytlačování vozidlem	Prostředek k zamezení prostorové orientace	Připoutání k vhodnému předmětu	Počet použitých donucovacích prostředků
Bělušice	3	5			2																7
Brno	15	31		8			7	1													47
Břeclav	0																				0
České Budějovice	7	15		4																	19
Heřmanice	0																				0
Horní Slavkov	31	35		29			1										2			25	92
Hradec Králové	14	50		14			1	5	1								3				74
Jiřice	4	4		3																	7
Karviná	6	8	1	4	1				4								2				20
Kuřim	0																				0
Kynšperk nad Ohří	5	13		4																	17
Liberec	15	28		10			1		1								2			2	44
Litoměřice	9	9		2																	11
Mírov	6	17		5													1			1	24
Nové Sedlo	4	15		2	2															2	21
Odolov	0																				0
Olomouc	9	26		6					2								2				36
Opava	4	7																		1	8
Oráčov	20	20		6																6	32
Ostrava	25	60	2	9			4					1					2				78
Ostrov	22	17	1	4			6														28
Pardubice	7	29		7					2								1				39
Plzeň	5	13		4													1				18
Praha Pankrác	12	12	1	8																	21
Praha Ruzyně	9	18		6		1	1										1			1	28
Příbram	9	21		4																	25
Rapotice	3	4		3																	7
Rýnovice	15	8		6																10	24
Stráž pod Ralskem	8	41		5																	46
Světlá nad Sázavou	20	20		7	4															1	32
Teplice	4	4		2																	6
Valdice	19	23	1	10	6			2	2											1	45
Vinařice	7	12		5			3		1											1	22
Všehrady	9	9		5																5	19
Znojmo	0																				0
Celkem	326	574	6	182	15	1	24	8	13	0	0	1	0	0	0	0	17	0	0	56	897

11.2.2 Kategorie osob, proti kterým byly použity donucovací prostředky v roce 2025

Vazební věznice, věznice a ústav pro výkon zabezpečovací detence	Obvinění muži	Obviněné ženy	Odsouzení muži	Odsouzené ženy	Mladiství obvinění muži	Mladistvé obviněné ženy	Mladiství odsouzení muži	Mladistvé odsouzené ženy	Chovanci	Civilní osoby	Počet osob, proti kterým byly použity donucovací prostředky
Bělušice			3								3
Brno	6	1	3	1					2	2	15
Břeclav											0
České Budějovice		5	2								7
Heřmanice											0
Horní Slavkov			31								31
Hradec Králové	10	1	3								14
Jiřice			4								4
Karviná			6								6
Kuřim											0
Kynšperk nad Ohří			5								5
Liberec	8		6							1	15
Litoměřice	1	3	3							2	9
Mírov			6								6
Nové Sedlo			1	3							4
Odolov											0
Olomouc	7		2								9
Opava				3					1		4
Oráčov			20								20
Ostrava	14	3	8								25
Ostrov		1	17	4							22
Pardubice			7								7
Plzeň			5								5
Praha Pankrác	6	1	3							2	12
Praha Ruzyně	3		4	1						1	9
Příbram			9								9
Rapotice			3								3
Rýnovice			15								15
Stráž pod Ralskem			8								8
Světlá nad Sázavou		11						9			20
Teplice	3			1							4
Valdice			19								19
Vinařice			7								7
Všehrady			7				2				9
Znojmo											0
Celkem	58	26	207	13	0	0	2	9	3	8	326

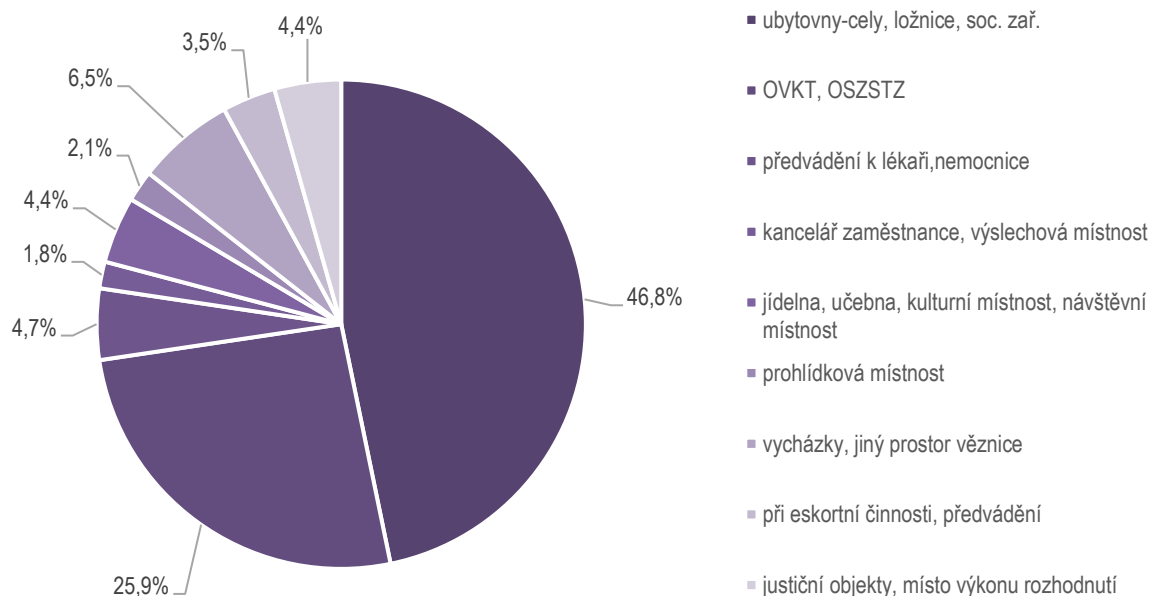
11.2.3 Věková hranice osob, proti kterým byly donucovací prostředky použity v roce 2025

Vazební věznice, věznice a ústav pro výkon zabezpečovací detence	Muži						Ženy						Celkem
	Do 20 let	21 - 30 let	31 - 40 let	41 - 50 let	Nad 50 let	Věk nezjištěn	Do 20 let	21 - 30 let	31 - 40 let	41 - 50 let	Nad 50 let	Věk nezjištěn	
Bělušice		2	1										3
Brno	1	4	3	5	2								15
Břeclav													0
České Budějovice			2				5						7
Heřmanice													0
Horní Slavkov		9	17	4	1								31
Hradec Králové		6	7					1					14
Jičice		3	1										4
Karviná		4	1	1									6
Kuřim													0
Kynšperk nad Ohří			2	2	1								5
Liberec		3	7	4	1								15
Litoměřice		1	2		1		1	2	2				9
Mírov		4	2										6
Nové Sedlo			1				1		2				4
Odolov													0
Olomouc		1	4	1	3								9
Opava		1						1	2				4
Oráčov		13	3	4									20
Ostrava	5	8	8	4									25
Ostrov		7	9	1					5				22
Pardubice		2	4		1								7
Plzeň		2	2	1									5
Praha Pankrác	1	3	4		1			1	1		1		12
Praha Ruzyně		2	2	2	2			1					9
Příbram		4	4		1								9
Rapotice		1	2										3
Rýnovice		7	6	2									15
Stráž pod Ralskem		5	2	1									8
Světlá nad Sázavou							10	3	7				20
Teplice			2	1				1					4
Valdice		11	4	3	1								19
Vinařice		2	4	1									7
Všehrady	3	6											9
Znojmo													0
Celkem	10	111	106	37	15	0	17	10	19	0	1	0	326

11.2.4 Počet příslušníků, kteří použili donucovací prostředky v roce 2025

Vazební věznice, věznice a ústav pro výkon zabezpečovací detence	Příslušníci vězeňské stráže	Příslušníci justiční stráže	Příslušníci oddělení VV a VT	Příslušníci oddělení zabezpečovací detence	Příslušníci OPaS	Celkem
Bělušice			7			7
Brno	8	4	12	8		32
Břeclav						0
České Budějovice	9		8			17
Heřmanice						0
Horní Slavkov	1		46			47
Hradec Králové	22		19			41
Jiřice	4		1			5
Karviná	9		10			19
Kuřim						0
Kynšperk nad Ohří	6		7			13
Liberec	21	1	11			33
Litoměřice	6	2	8			16
Mírov	2		16			18
Nové Sedlo	4		10		1	15
Odolov						0
Olomouc	23		5			28
Opava			7	1		8
Oráčov	2		18			20
Ostrava	44		3			47
Ostrov	1		20		1	22
Pardubice	2		17			19
Plzeň	6		7			13
Praha Pankrác	10	3	7			20
Praha Ruzyně	12	1	7			20
Příbram			18			18
Rapotice	4		2			6
Rýnovice	19		22			41
Stráž pod Ralskem	7		10			17
Světlá nad Sázavou	12		37			49
Teplice	5		1			6
Valdice	3		18			21
Vinařice	5		10			15
Všehrady			22			22
Znojmo						0
Celkem	247	11	386	9	2	655

11.2.5 Místa, kde došlo k použití donucovacích prostředků v roce 2025



Vysvětlivky:

OVKT – oddělení výkonu kázeňských trestů

OSZSTZ – oddělení se zesíleným stavebně technickým zabezpečením

ubytovny-cely, ložnice, soc. zař.	159
OVKT, OSZSTZ	88
předvádění k lékaři, nemocnice	16
kancelář zaměstnance, výslechová místnost	6
jídlna, učebna, kulturní místnost, návštěvní místnost	15
prohlídková místnost	7
vycházky, jiný prostor věznice	22
při eskortní činnosti, předvádění	12
justiční objekty, místo výkonu rozhodnutí	15
Celkový počet míst použití DP*	340

* Z důvodu opakovaného použití donucovacích prostředků v rámci řešení jedné situace s jednou vězněnou osobou, je celkový počet míst, kde došlo k použití donucovacích prostředků vyšší než celkový počet vězňů, proti kterým byly donucovací prostředky použity.

11.3 Počty eskortovaných vězňů v roce 2025

Vazební věznice, věznice a ústav pro výkon zabezpečovací detence	Zdravotní eskorty na propustku	Eskorty ke střežení v mimovězeňském zdravotnickém zařízení	Eskorty k OČTŘ (soudy, policie, státní zastupitelství)	Eskorty k přemístění a umístění (dálkové a přímé eskorty)	Předání do léčení po VTOS a k vyhoštění	Celkový počet eskortovaných vězňů osob v režimu ZBO	Celkem eskortovaných vězňů osob v roce 2025
Bělušice	1 140	8	129	19	7	24	1 327
Brno	364	89	1 786	1 908	58	20	4 225
Břeclav	523	2	557	571	4	0	1 657
České Budějovice	456	10	820	1 431	5	7	2 729
Heřmanice	1 265	21	276	350	5	34	1 951
Horní Slavkov	1 211	10	44	964	0	19	2 248
Hradec Králové	651	56	1 385	2 212	16	11	4 331
Jiřice	1 073	7	10	665	4	0	1 759
Karviná	228	31	73	100	2	24	458
Kuřim	667	7	48	449	9	0	1 180
Kynšperk nad Ohří	981	9	65	992	2	2	2 051
Liberec	488	21	1 163	1 041	2	6	2 721
Litoměřice	558	10	2 433	2 438	36	8	5 483
Mírov	260	3	17	173	4	45	502
Nové Sedlo	1 720	10	116	321	5	0	2 172
Odolov	266	6	41	376	4	0	693
Olomouc	468	3	1 301	1 481	8	3	3 264
Opava	506	9	290	115	4	0	924
Oráčov	599	2	8	18	0	0	627
Ostrava	838	25	3 315	2 776	23	0	6 977
Ostrov	1 468	78	860	1 410	4	1	3 821
Pardubice	956	18	57	39	1	2	1 073
Plzeň	1 119	23	1 722	1 741	17	14	4 636
Praha Pankrác	1 026	123	4 662	3 489	11	0	9 311
Praha Ruzyně	2 912	16	1 845	2 117	33	2	6 925
Příbram	742	21	69	818	0	0	1 650
Rapotice	790	9	7	768	1	0	1 575
Rýnovice	679	11	93	346	2	2	1 133
Stráž pod Ralskem	936	7	64	618	1	0	1 626
Světlá nad Sázavou	980	14	8	1 520	1	0	2 523
Teplice	1 119	5	1 150	668	0	0	2 942
Valdice	436	20	8	603	0	10	1 077
Vinařice	747	20	82	914	0	13	1 776
Všehrady	1 504	5	77	598	1	0	2 185
Znojmo	168	5	165	198	0	2	538
Celkem	29 844	714	24 746	34 247	270	249	90 070

11.4 Videokonference – úspory v roce 2025

Měsíc	Celkový počet videokonferencí	Náklady na dopravu	Náklady na střežení	Úspory celkem
Leden	823	161 869 Kč	611 812 Kč	773 681 Kč
Únor	811	220 723 Kč	694 714 Kč	915 437 Kč
Březen	863	166 994 Kč	636 503 Kč	803 498 Kč
Duben	887	218 661 Kč	666 753 Kč	885 415 Kč
Květen	785	202 967 Kč	635 354 Kč	838 321 Kč
Červen	944	218 616 Kč	755 562 Kč	974 178 Kč
Červenec	758	176 842 Kč	637 888 Kč	814 730 Kč
Srpen	700	151 333 Kč	537 296 Kč	688 629 Kč
Září	823	160 782 Kč	613 421 Kč	774 204 Kč
Říjen	813	163 430 Kč	605 992 Kč	769 422 Kč
Listopad	791	130 599 Kč	558 827 Kč	689 427 Kč
Prosinec	661	117 240 Kč	498 815 Kč	616 055 Kč
Celkem	9 659	2 090 058 Kč	7 452 938 Kč	9 542 996 Kč

11.5 Počty příslušníků justiční stráže v roce 2025

Oblast	Počet místních jednotek JS	Vedoucí oddělení JS	Zástupce vedoucího oddělení JS	Příslušníci JS
Oblast č. 1 - VV Praha Pankrác	9	1	1	142
Oblast č. 2 - VV Praha Ruzyně	11	1	1	105
Oblast č. 3 - VV České Budějovice	10	1	1	80
Oblast č. 4 - V Plzeň	10	1	1	92
Oblast č. 5 - VV Litoměřice	9	1	1	88
Oblast č. 6 - VV Hradec Králové	12	1	1	110
Oblast č. 7 - VV Brno	13	1	1	159
Oblast č. 8 - VV Ostrava	10	1	1	109
Oblast č. 9 - VV Liberec	7	1	1	64
Oblast č. 10 - VV Olomouc	11	1	1	106
Celkem	102	10	10	1 055
Celkový počet příslušníků JS		1 075		

Vysvětlivky:

VV – vazební věznice

V – věznice

JS – justiční stráž

11.6 Služební kynologie

Služební psi	Protidrogoví	Všestranní	Registrováno (ve výcviku a veteráni)	Celkem k 31. 12.
2013	101	185	neevidováno	286
2014	82	152	56	290
2015	80	141	58	279
2016	78	161	56	295
2017	84	127	69	280
2018	81	113	64	258
2019	92	135	54	281
2020	85	123	55	263
2021	91	127	69	287
2022	91	113	76	280
2023	93	121	71	285
2024	88	110	72	270
2025	96	117	69	282

12.

OBLAST PRVNÍCH SLUŽEB A ZDRAVOTNÍCH SLUŽEB

STATISTICKÁ ROČENKA 2025

Data poskytl: Odbor právní a zdravotních agend

12.1 Oblast právních služeb

Ke dni 31. 12. 2025 bylo ve Vězeňské službě evidováno celkem 157 "živých" soudních sporů. Jejich úspěšnost nelze s ohledem na skutečnost, že jsou mnohdy vedeny v řádu několika let a „úspěšnost“ Vězeňské služby tak přichází v úvahu až po vyčerpání řádného, příp. mimořádného opravného prostředku, jakož i s ohledem na neustále se vyvíjející judikaturu soudů (zvláště správních), pro účely statistické ročenky jednoznačně určit.

V oblasti žádostí o informace podle zákona č. 106/1999 Sb., o svobodném přístupu k informacím, bylo v roce 2025 podáno celkem 278 žádostí, kterým bylo ve 229 případech vyhověno, 49 žádostí bylo zamítnuto.

12.2 Oblast zdravotních služeb

Podle ustanovení § 4d zákona č. 555/1992 Sb., o Vězeňské službě a justiční strážní České republiky, zřídilo za účelem poskytování zdravotních služeb osobám ve výkonu vazby, ve výkonu trestu odnětí svobody a ve výkonu zabezpečovací detence státní příspěvkovou organizaci, Zdravotnická zařízení Ministerstva spravedlnosti. Převod zdravotnické služby Vězeňské služby byl s výjimkou pracovnílékařských služeb, ochranného léčení a zdravotnické dopravní služby dokončen dne 31. 3. 2025. Od tohoto data Vězeňská služba zdravotní péči neposkytuje, protože již neshromažďuje žádná statistická data o poskytovaných zdravotních službách.

Nadále však ve spolupráci se Zdravotnickými zařízeními Ministerstva spravedlnosti probíhá monitoring výskytu vybraných infekčních onemocnění.

V rámci surveillance HIV/AIDS bylo buď zdravotnickými pracovníky Vězeňské služby (do 31. 3. 2025), anebo zdravotnickými pracovníky ZZMS (od 1. 4. 2025) poskytnuto poradenství celkem 1 335 osobám, z toho 1 263 osob představovali muži. Oproti loňskému roku se zvýšil počet testovaných osob na celkem 1 640, z toho bylo 1 495 mužů. Léčba pak byla nově zahájena u 10 mužů. Celkový počet pozitivních osob osciloval v průběhu roku 2025 kolem 50 pacientů.

Dle hlášení výskytu dalších infekčních nemocí lze shrnout, že v roce 2025 bylo nově zjištěno:

- 56 případů VHA
- 6 případů VHB
- 106 případů VHC
- 115 případů svrabu
- případy TBC
- případy černého kašle
- 17 případů MRSA

13.

STÍŽNOSTI, TRESTNÍ STÍHÁNÍ PŘÍSLUŠNÍKŮ A ZAMĚSTNANCŮ VĚZEŇSKÉ
SLUŽBY, PROVĚŘOVÁNÍ OZNÁMENÍ O PODEŽŘENÍ ZE SPÁCHÁNÍ TRESTNÉHO
ČINU VĚZNĚNÝCH OSOB

STATISTICKÁ ROČENKA 2025

Data poskytl: Odbor kontroly

13.1 Stížnosti

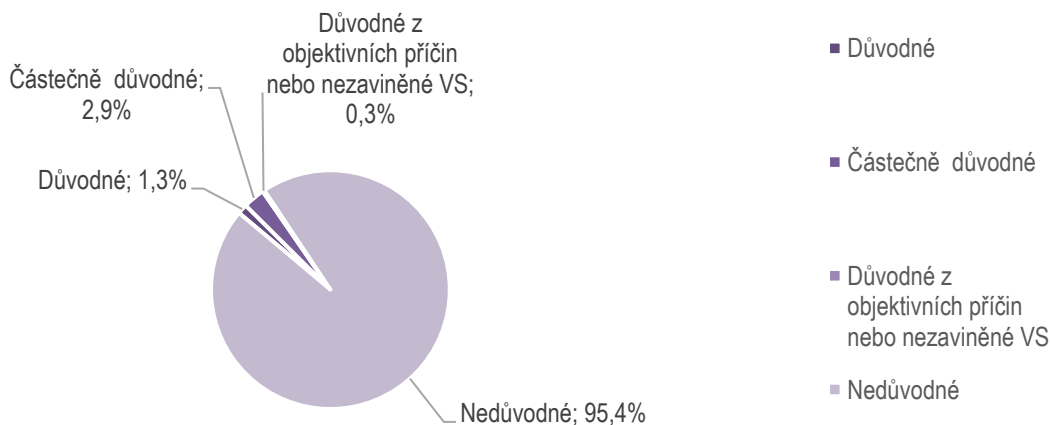
V roce **2025** bylo prošetřeno a uzavřeno **celkem 747 stížností**. Proti předchozímu roku byl zaznamenán **pokles** počtu vyřízených stížností **o 29 podání**, což činí **pokles o 3,7 %**.

13.1.1 Přehled všech vyřízených stížností podle výsledku prošetření:

Důvodné	10	1,3 %
Částečně důvodné	22	3,0 %
Důvodné z objektivních příčin nebo nezaviněné Vězeňskou službou	2	0,3 %
Nedůvodné	713	95,4 %
Celkem	747	100,0 %

Počet stížností důvodných, částečně důvodných a důvodných z objektivních příčin nebo nezaviněných Vězeňskou službou zůstal meziročně na shodném počtu **34**, přičemž se nepatrně zvýšilo jejich procentní zastoupení **z 4,4 % na 4,6 %**.

Stížnosti v roce 2025 - Stížnosti celkem									
Stížnosti					Pohlaví			Počet stížností dle věku stěžovatele	
Důvodné	Částečně důvodné	Důvodné z objektivních příčin nebo nezaviněné VS	Nedůvodné	Celkem	Muži	Ženy	Celkem	Věk	Počet
10	22	2	713	747	606	141	747	do 20	8
								21–30	48
								31–40	194
								41–50	185
								51–60	104
								61–70	44
								71–80	22
								Nezjištěn	142
								Celkem	747



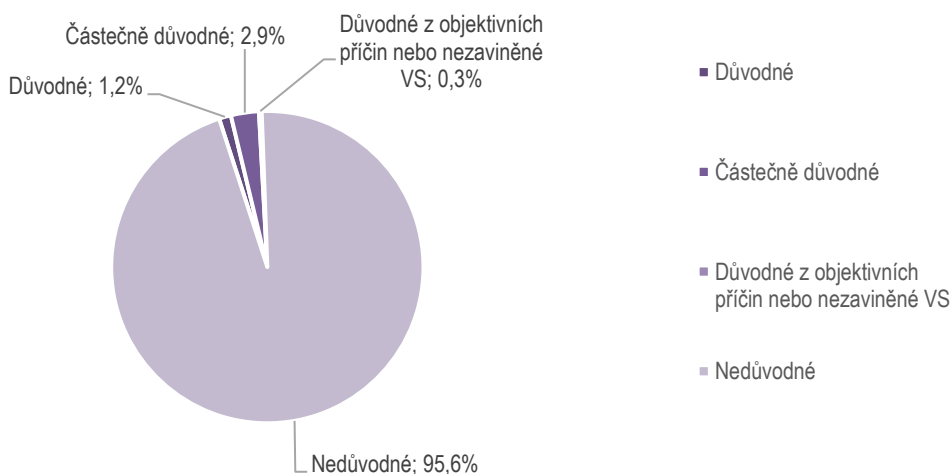
13.1.2 Stížnosti vězňených osob (obviněný, odsouzený, chovanec; bývalý obviněný, odsouzený, chovanec; civilní osoba ve věci obviněného, odsouzeného, chovance):

Stížnosti vězňených osob (obviněný, odsouzený, chovanec, bývalý obviněný, odsouzený, chovanec, civilní osoba ve věci obviněného, odsouzeného a chovance):

Ve sledovaném období byl zaznamenán nepatrný **pokles stavu vězňených osob**, a to z **19 430** (k 31.12.2024) na **19 359** (k 31.12.2025), tedy o **71** vězňů, tj. o **0,4 %**.

Celkový počet stížností této kategorie se **snížil**, a to z **754 na 724**, tj. o **30** stížností, což činí **snížení o 3,9 %**. Počet stížností s prvky důvodnosti zůstal **na shodném počtu 32**, avšak došlo k nepatrnému **zvýšení** jejich procentního zastoupení, a to z **4,2 na 4,4 %**. Z tohoto celkového počtu bylo **9** stížností vyhodnoceno jako důvodné, **21** jako částečně důvodné a **2** jako důvodné z objektivních příčin nebo nezaviněné Vězeňskou službou.

Stížnosti v roce 2025 - Stížnosti vězňených osob (obviněný, odsouzený, chovanec a civilní osoba ve věci obviněného, odsouzeného a chovance)										
Stížnosti						Pohlaví			Počet stížností dle věku stěžovatele	
	Důvodné	Částečně důvodné	Důvodné z objektivních příčin nebo nezaviněné VS	Nedůvodné	Celkem	Muži	Ženy	Celkem	Věk	Počet
Obvinění (včetně bývalých)				71	71	67	4	71	do 20	7
Odsouzení (včetně bývalých)	7	18	2	481	508	476	32	508	21–30	48
Civilní osoby ve věci obviněných				9	9	6	3	9	31–40	194
Civilní osoby ve věci odsouzených	2	3		108	113	36	77	113	41–50	185
Chovanci (včetně bývalých)				23	23	8	15	23	51–60	103
Civilní osoby ve věci chovanců					0	0	0	0	61–70	44
Celkem	9	21	2	692	724	593	131	724	71–80	22
									Nezjištěn	121
									Celkem	724

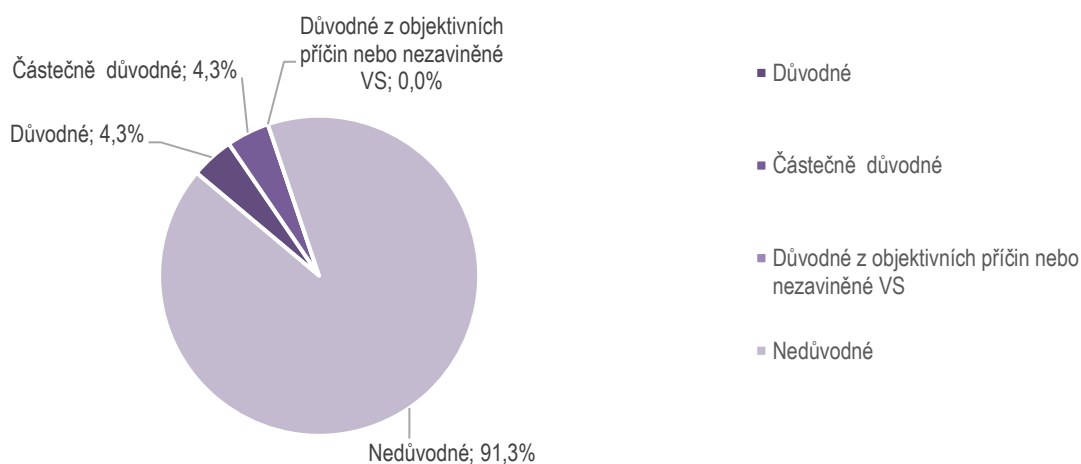


13.1.3 Stížnosti ostatních osob (civilní osoba, příslušník jiných bezpečnostních sborů nebo ozbrojených sil):

Stížnosti ostatních osob (civilní osoba, příslušník jiných bezpečnostních sborů nebo ozbrojených sil):

U stížností ostatních osob byl zaznamenán **nárůst** jejich počtu o **1 stížnost**, a to z **22 na 23**, tj. o **4,5 %**. Z tohoto celkového počtu byla **1 stížnost** vyhodnocena jako důvodná a **1 stížnost** jako částečně důvodná.

Stížnosti v roce 2025 - Stížnosti ostatních osob (civilní osoba a příslušník jiných bezpečnostních sborů nebo ozbrojených sil)										
Stížnosti						Pohlaví			Počet stížností dle věku stěžovatele	
	Důvodné	Částečně důvodné	Důvodné z objektivních příčin nebo nezaviněné VS	Nedůvodné	Celkem	Muži	Ženy	Celkem	Věk	Počet
Civilní osoba	1	1		21	23	13	10	23	do 20	0
Příslušník jiných bezpečnostních sborů nebo ozbrojených sil					0			0	21–30	0
Celkem	1	1	0	21	23	13	10	23	31–40	0
									41–50	0
									51–60	0
									61–70	0
									71–80	0
									Nezjištěn	23
									Celkem	23



13.2 Trestná činnost příslušníků a občanských zaměstnanců Vězeňské služby v roce 2025

Pověřené orgány VS trestnou činnost příslušníků a občanských zaměstnanců VS neprověřují, neboť s účinností od 1. 1. 2012 vznikla Generální inspekce bezpečnostních sborů, která vyhledává, odhaluje, prověřuje a vyšetřuje skutečnosti nasvědčující tomu, že byl spáchán trestný čin, jehož pachatelem je mj. příslušník VS nebo občanský zaměstnanec VS, pokud byl trestný čin spáchán v souvislosti s plněním jeho pracovních úkolů. Pověřené orgány VS prověřují skutečnosti nasvědčující tomu, že byl spáchán trestný čin, jehož pachatelem je vězněná osoba, pokud trestný čin byl spáchán ve věznici, a dále se ve spolupráci s Generální inspekcí bezpečnostních sborů podílí na předcházení a odhalování trestné činnosti zaměstnanců VS.

Vězeňská služba má tak omezený přehled o trestních řízeních s příslušníky a občanskými zaměstnanci VS, neboť orgány Generální inspekce mají povinnost informovat ředitele bezpečnostního sboru až při zahájení trestního stíhání (příp. sdělení podezření) jeho podřízeného příslušníka nebo občanského zaměstnance.

V roce 2025 bylo Generální inspekcí bezpečnostních sborů zahájeno trestní stíhání (příp. sděleno podezření) proti 27 příslušníkům a 4 občanským zaměstnancům VS.

Trestní stíhání zaměstnanců Vězeňské služby – meziroční srovnání									
2021		2022		2023		2024		2025	
Příslušník	OB. ZAM	Příslušník	OB. ZAM	Příslušník	OB. ZAM	Příslušník	OB. ZAM	Příslušník	OB. ZAM
48	5	33	2	31	8	19	4	27	4

Vysvětlivky:

OB. ZAM – občanský zaměstnanec

V případech evidovaných v roce 2025 byli téhož roku pravomocně odsouzeni 3 zaměstnanci VS (2x příslušník, 1x občanský zaměstnanec). V případě prvního příslušníka VS se jednalo o trestný čin ohrožení pod vlivem návykové látky dle § 274 TrZ, kdy tento skutek nesouvisel s výkonem služby. Druhý příslušník VS se dopustil trestného činu neuposlechnutí rozkazu dle § 375 TrZ, jehož spáchání souviselo s výkonem služby. Občanský zaměstnanec VS se dopustil trestných činů, které nesouvisely s výkonem zaměstnání, jednalo se o ohrožení pod vlivem návykové látky dle § 274 TrZ, nedovolené ozbrojování dle § 279 TrZ a výroba a jiné nakládání s látkami s hormonálním účinkem dle § 288 TrZ.

Na základě trestních stíhání z předchozích let bylo v roce 2025 pravomocně odsouzeno 13 zaměstnanců VS (10x příslušník a 1x občanský zaměstnanec). **V případě 11 pravomocných rozsudků se jednalo o trestné činy související s výkonem služby či zaměstnání.** Konkrétně se jednalo o trestné činy usmrcení z nedbalosti dle § 143 TrZ, 6x mučení a jiné nelidské a kruté zacházení dle § 149 TrZ, neoprávněný přístup k počítačovému systému a neoprávněný zásah do počítačového systému nebo nosiče informací dle § 230 TrZ, 3x zneužití pravomoci úřední osoby dle § 329 TrZ, 3x přijetí úplatku dle § 331 TrZ, maření výkonu úředního rozhodnutí a vykázání dle § 337 TrZ, porušení povinnosti dozorce nebo jiné služby dle § 390 TrZ. **V případě 2 pravomocných rozsudků se jednalo o trestné činy, které nesouvisely s výkonem služby či zaměstnání.** Konkrétně se jednalo o trestné činy pojištění podvod dle § 210 TrZ, křivé obvinění dle § 345 TrZ a ohrožení pod vlivem návykové látky dle § 274 TrZ. Počet uvedených spáchaných trestných činů nekoresponduje s celkovým počtem pravomocných rozsudků, neboť např. v rámci jednoho pravomocného rozsudku bylo spácháno více trestných činů.

V dalších 10 případech bylo rozhodnuto o podmíněném zastavení trestního stíhání (popř. podmíněném odložení podání návrhu na potrestání), v 9 případech došlo soudem ke zproštění obžalovaných a v 1 případě byla věc postoupena řediteli příslušné organizační jednotky pro možné spáchání přestupku.

Z výše uvedeného vyplývá, že v roce 2025 bylo pravomocně odsouzeno celkem 16 zaměstnanců VS ČR, přičemž ve 12 případech se jednalo o trestnou činnost spáchanou v souvislosti s výkonem služby či zaměstnání.

Pravomocné odsouzení zaměstnanců Vězeňské služby – meziroční srovnání									
2021		2022		2023		2024		2025	
Příslušník	OB. ZAM	Příslušník	OB. ZAM	Příslušník	OB. ZAM	Příslušník	OB. ZAM	Příslušník	OB. ZAM
6	3	6	5	15	3	15	4	12	4

Vysvětlivky:

OB. ZAM – občanský zaměstnanec

13.3 Trestná činnost osob ve výkonu vazby, trestu odnětí svobody a zabezpečovací detence, spáchaných ve věznicích v roce 2025

13.3.1 Četnost prověřování

V roce 2025 bylo policejními orgány dle ustanovení § 158 odst. 3 tr. řádu zahájeno 1 502 případů prověřování pro podezření ze spáchání trestného činu spáchaného ve věznicích, vazebních věznicích, a ústavech pro výkon zabezpečovací detence, a to proti 1 649 vězněným osobám. Z uvedeného počtu bylo možno ustanovit 805 konkrétních osob, u 844 osob se nepodařilo ustanovit totožnost pachatele (úkony tr. řízení zahájeny na vězněnou osobu – neznámého pachatele). Proti 1 525 vězněným osobám byly úkony zahájeny pověřeným orgánem VS, proti 122 vězněným osobám zahájily úkony policejní orgány Policie ČR (zejména trestná činnost vězněných osob na venkovních pracovištích). Proti 2 osobám zahájila úkony Generální inspekce bezpečnostních sborů (ve formě spolupachatelství).

Od roku 2017 až do roku 2019 docházelo ke kontinuálnímu nárůstu počtu prověřovaných případů. V roce 2020 a zejména v roce 2021 došlo k poklesu. Rok 2022 svými hodnotami navazuje na rok 2019, tedy na období před pandemií způsobenou virem SARS-CoV-2. V roce 2025 lze sledovat mírný pokles postcovidových ustálených hodnot z let 2022 až 2024.

Četnost zahajovaných úkonů dle § 158/3 tr.ř. proti vězněným osobám v letech 2017 - 2025									
rok	2017	2018	2019	2020	2021	2022	2023	2024	2025
počet prověřování	902	1 070	1 513	1 206	1 134	1 648	1 635	1 624	1 502
prověřovaných vězněných osob	1 098	1 269	1 736	1 420	1 251	1 784	1 779	1 753	1 649

V 1 502 prověřováních byly úkony trestního řízení zahájeny pro podezření ze spáchání 1 979 trestných činů. Nejčastěji bylo prověřováno porušení ustanovení dle § 337/1h) tr. z. – maření výkonu úředního rozhodnutí a vykázání a § 283/1 tr. z. - nedovolená výroba a jiné nakládání s omamnými a psychotropními látkami a jedy.

13.3.2 Národnost prověřovaných

Úkony trestního řízení byly zahájeny proti:

- 778 občanům České republiky
- 8 občanům Ukrajiny
- 7 občanům Slovenské republiky
- 3 občanům Bulharska
- 2 občanům Polska
- 1 občanovi Arménie, Běloruska, Chorvatska, Iráku, Nigérie, Sýrie
- u 845 pachatelů se nepodařilo ztotožnit národnost pachatele

13.3.3 Stádia trestné činnosti

Podle ustanovení § 159a odst. 1, 2, 3, 4 nebo 5 tr. řádu byla věc odložena ve 627 případech, ke kázeňskému projednání ředitelům věznic dle § 159a odst. 1 písm. b), tr. řádu byla věc odevzdána ve 142 případech.

K datu 31. 12. 2025 dosud probíhalo prověřování (dle § 158/3 tr. ř.) ve 468 případech, u 240 případů byla věc předána k zahájení trestního stíhání Policií ČR (dle § 162/1 tr. ř.) a Policií ČR bylo sděleno obvinění nebo podezření (dle § 160 tr. ř. nebo dle 179b/3 tr. ř.) v 125 případech. V porovnání s rokem 2024 lze sledovat snížení počtu odložených případů (789 » 627), a naopak vzrůst počtu rozpracovaných případů předaných Policií ČR k dalšímu postupu v trestním řízení (190 » 240).

V jiném stádiu (postoupeno dle § 171/1 tr. ř. nebo § 222/2 tr. ř., zastaveno dle § 172 tr. ř. nebo § 223 tr. ř., zproštění obžaloby dle § 226 tr. ř., podmíněné zastavení dle § 307 a § 179c/2h tr.ř. či zrušení úkonů SZ dle § 174/2 e) tr.ř.) se věc ve sledovaném období nenacházela.

Pravomocná odsouzení vězňených osob

Za trestné činy spáchané pouze v roce 2025 bylo pravomocně odsouzeno 47 vězňených osob. Celkově, tzn. i za trestnou činnost spáchanou i v předchozích letech, bylo v roce 2025 pravomocně odsouzeno nejméně 309 vězňených osob. K uvedenému počtu je nutno konstatovat, že počet rozsudků za uvedené období není konečný, neboť se jedná pouze o rozsudky, o kterých se Vězeňská služba dozvěděla do 10.1.2026, přičemž i v průběhu roku 2026 lze očekávat, že budou Vězeňské službě zasílány na vědomí rozsudky vězňených osob, které nabyly účinnosti již v roce 2025 (každoročně se jedná o cca 10% z uvedeného počtu).

Pravomocná odsouzení vězňených osob za trestné činy spáchané ve Vězeňské službě v letech 2017 - 2025									
Rok	2017	2018	2019	2020	2021	2022	2023	2024	2025
Prověřovaných vězňených osob	623	1 098	1 269	1 736	1 420	1 251	1 784	1 779	1 649
Odsouzeno (za trestný čin spáchaný v daném roce)	32	55	52	49	26	60	87	79	47
Celkem odsouzeno (vč. trestných činů spáchaných v min. letech)	106	143	144	125	144	153	206	167	309

14.
VÝPOČETNÍ TECHNIKA

STATISTICKÁ ROČENKA 2025

Data poskytl: Odbor informatiky

14.1 Výpočetní technika pořízená v roce 2025

Výpočetní technika pořízená v roce 2025	Počet kusů
Notebook	110
Počítač	1200
Monitory	1200
All In One	70
Switche a routy	60+106
Tiskárny	
Tiskárna laserová	54
Multifunkce laserová	52
Multifunkce inkoustová	48

14.2 Stav výpočetní techniky k užívání k 31. 12. 2025

Stav výpočetní techniky v užívání k 31.12.2025 organizační jednotka	Počet PC v užívání	Notebooky v užívání	Reprografické zařízení v užívání
Bělušice	148	23	93
Břeclav	150	17	52
Brno	191	20	133
České Budějovice	130	18	76
Heřmanice	225	21	124
Horní Slavkov	165	26	93
Hradec Králové	140	19	60
Jiřice	215	15	104
Karviná	125	12	45
Kuřim	260	36	88
Kynšperk nad Ohří	185	18	166
Liberec	150	16	49
Litoměřice	122	10	73
Litoměřice objekt Teplice	76	10	63
Mírov	150	21	101
Nové Sedlo	176	11	75
Odolov	100	17	44
Olomouc	157	15	42
Opava	160	27	107
Oráčov	180	16	44
Ostrov	268	21	165
Ostrava	183	18	67
Pardubice	185	17	66
Plzeň	279	20	198
Praha Pankrác	270	18	155
Praha GŘ	200	160	121
Praha Ruzyně	289	25	186
Příbram	180	8	112
Rapotice	165	18	67
Rýnovice	170	26	107
Straž pod Ralskem (věznice)	170	21	82
Straž pod Ralskem (Akademie)	185	10	19
Světlá nad Sázavou	259	11	92
Valdice	235	30	95
Vinařice	267	11	88
Všehrady	153	28	79
Znojmo	115	10	48
Střední odborné učiliště	380	18	72
Suma:	7 158	838	3 451

15.

ENERGETIKA, ŽIVOTNÍ PROSTŘEDÍ, AUTOMOBILOVÁ SLUŽBA, DOPRAVNÍ
NEHODY, VEŘEJNÉ ZAKÁZKY

STATISTICKÁ ROČENKA 2025

Data poskytl: Odbor logistiky

15.1 Oddělení energetiky a životního prostředí

15.1.1 Ekologie

V oblasti ochrany životního prostředí a odpadového hospodářství hraje klíčovou roli zejména zákon č. 541/2020 Sb., o odpadech, a zákon č. 542/2020 Sb., o výrobcích s ukončenou životností. Z těchto právních předpisů vyplývá povinnost předcházet vzniku odpadů, podporovat jejich opětovné využití a recyklaci, upřednostňovat materiálové využití před energetickým a v krajním případě zajistit jejich bezpečnou likvidaci. Mezi další klíčové zákony patří například zákon č. 201/2012 Sb., o ochraně ovzduší, zákon č. 254/2001 Sb., o vodách, zákon č. 350/2011 Sb., o chemických látkách a směsích, zákon č. 224/2015 Sb., o prevenci závažných havárií, zákon č. 167/2008 Sb., o ekologické újmě, zákon č. 100/2001 Sb., o posuzování vlvů, zákon č. 258/2000 Sb., o ochraně veřejného zdraví a také zákon č. 114/1992 Sb., o ochraně přírody a krajiny.

Vězeňská služba tyto povinnosti dlouhodobě plní v souladu s platnou legislativou i interními předpisy, zejména nařízením generálního ředitele č. 81/2006, kterým se mění nařízení generální ředitelky č. 14/2004 o ochraně životního prostředí a působnosti ekologické služby ve VS ČR. Součástí systému řízení environmentálních aspektů je také pravidelné vzdělávání pověřených zaměstnanců v oblasti ochrany životního prostředí, nakládání s odpady, nebezpečnými látkami a ochrany vod a ovzduší. Vzdělávání probíhá z pravidla dvakrát ročně formou porad a seminářů, kde přednášejí kvalifikovaní lektori. Důraz je kladen především na dodržování legislativních požadavků, na prevenci vzniku odpadů, důsledné třídění a zvyšování environmentální odpovědnosti zaměstnanců i odsouzených osob.

15.1.2 Odpadové hospodářství

Vězeňská služba zajišťuje třídění a odstraňování jednotlivých druhů odpadů prostřednictvím specializovaných smluvních partnerů. Vytríděné komodity, jako například papír, železný šrot, plasty, sklo nebo biologicky rozložitelný odpad odstraňují z věznic a vazebních věznic specializované firmy. Jednotlivé firmy si platby za odstranění druhotných surovin odvíjejí od poptávky na trhu. Náklady na nakládání s odpady jsou ovlivněny vývojem cen na trhu druhotných surovin a rostoucími poplatky za skládkování. V posledních letech se proto zvyšuje význam důsledného třídění a optimalizace odpadového hospodářství jako nástroje ke snížení provozních nákladů.

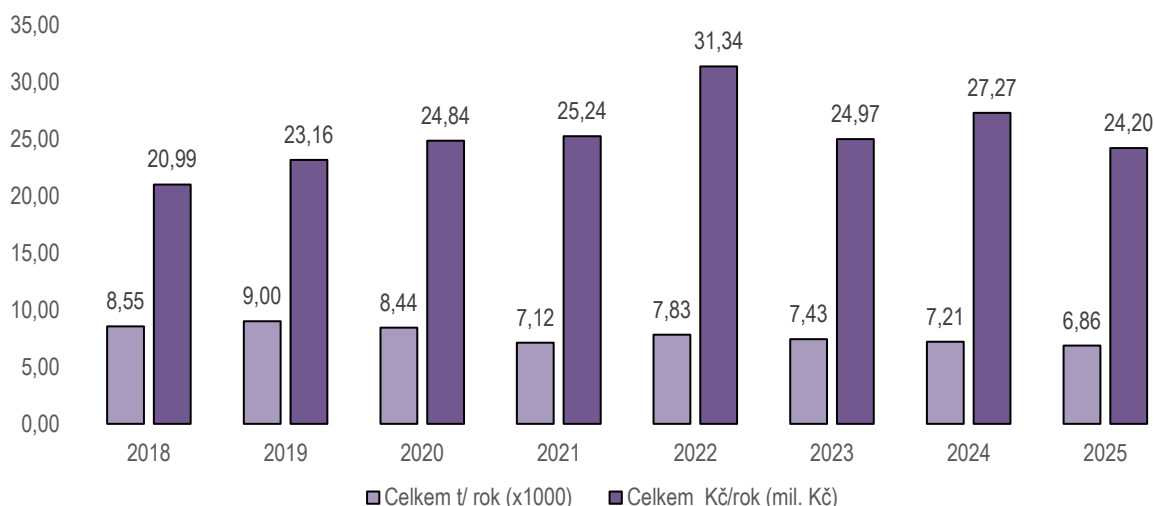
Z tabulky č. 1 a grafu č. 1 - Produkce odpadů a vývoj cen za likvidaci odpadů ve VS ČR v letech 2018 – 2025 vyplývá, že v období 2018 – 2025 došlo k postupnému nárůstu cen za likvidaci odpadů, přičemž produkce odpadů vykazovala kolísavý trend. Výraznější nárůst byl zaznamenán v roce 2022, následně došlo k mírnému poklesu produkce i stabilizaci nákladů. V roce 2025 se povedlo dosáhnout nejnižší produkce odpadů za posledních několik let.

Tyto výsledky potvrzují pozitivní vliv zavedených opatření v oblasti prevence vzniku odpadů a efektivnějšího třídění.

Celková produkce odpadů ve VS ČR v letech 2018 - 2025

Rok	2018	2019	2020	2021	2022	2023	2024	2025
Celkem t/rok	8 549,3	8 995,68	8 438,1	7 116,782	7 829,29	8 359,55	7 214,12	6 863,52
Celkem Kč/rok	20 994 428,00	23 162 181,00	24 842 746,00	25 238 611,00	31 339 063,58	25 756 567,65	27 267 632,28	24 204 770,41

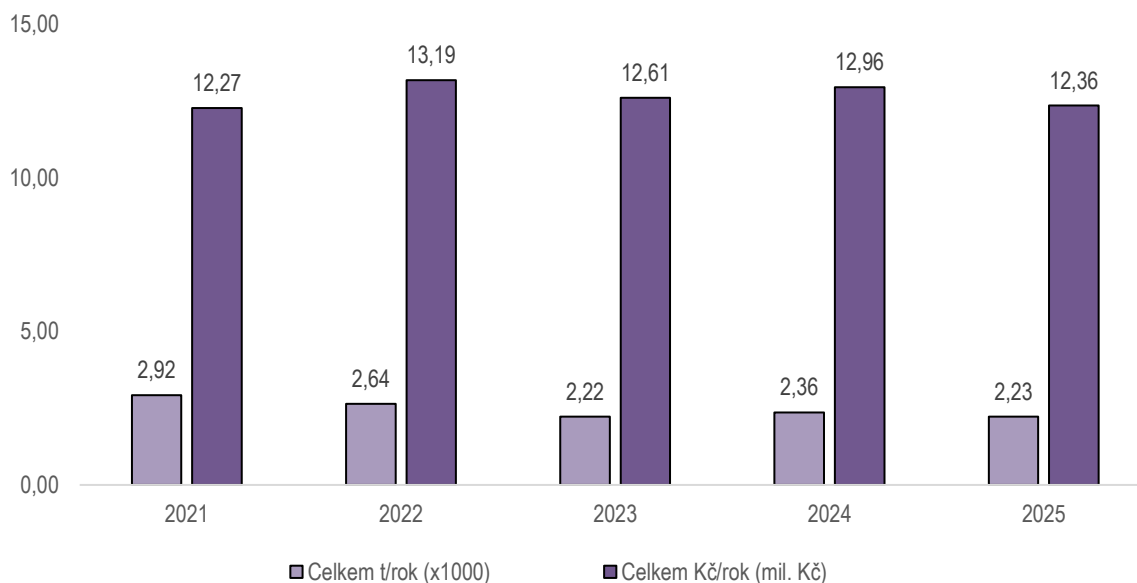
Produkce odpadů a vývoj cen za likvidaci odpadů ve VS ČR v letech 2018 - 2025



Analýza produkce komunálního odpadu v letech 2021–2025 ukazuje v grafu č. 2 – Produkce komunálního odpadu a vývoj cen za likvidaci ve VS ČR 2021 – 2025, že se Vězeňské službě daří udržovat relativně stabilní objem komunálního odpadu při současném omezení nárůstu nákladů na jeho likvidaci. Tento vývoj je výsledkem systematického zavádění třídících systémů, optimalizace smluvních vztahů se svozovými společnostmi a zvyšování povědomí o správném nakládání s odpady. Do budoucna lze očekávat další tlak na růst cen, což bude vyžadovat pokračování v preventivních a optimalizačních opatřeních.

Produkce komunálního odpadu ve VS ČR v letech 2021 až 2025					
Rok	2021	2022	2023	2024	2025
Celkem t/rok	2921,12	2639,34	2220,19	2364,89	2225,28
Celkem Kč/rok	12 273 950,22	13 187 811,24	12 614 136,23	12 957 277,44	12 363 380,38

Produkce komunálního odpadu a vývoj cen za likvidaci ve Vězeňské službě v letech 2021 a 2025



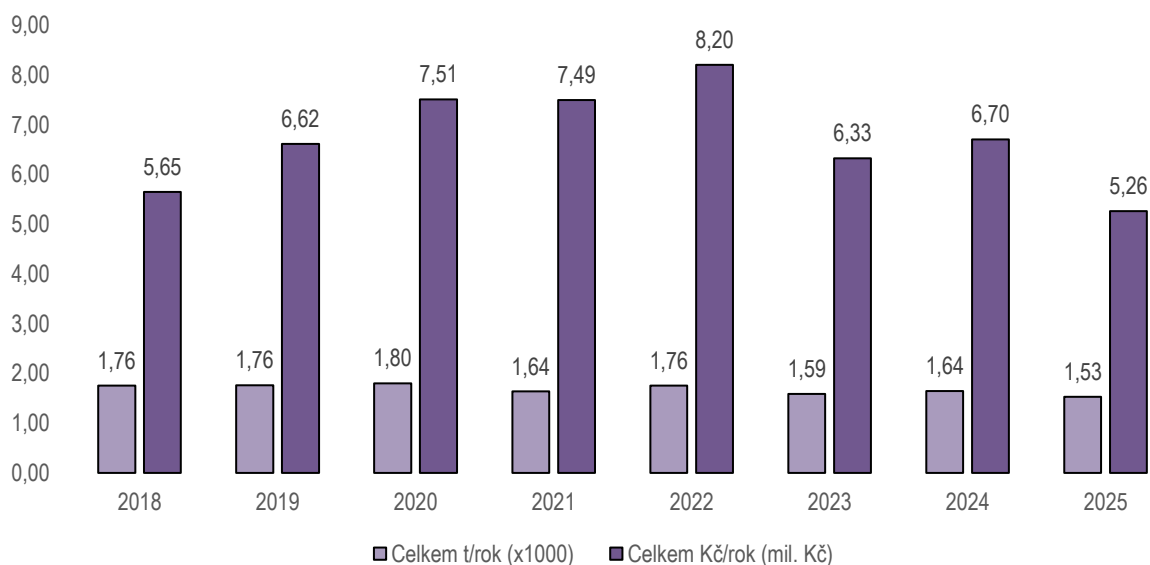
Gastroodpad představuje významnou složku celkových nákladů na likvidaci odpadů. Do roku 2022 byl zaznamenán jeho postupný nárůst, který souvisel zejména s provozem stravovacích zařízení ve věznicích. V reakci na tento trend byl zahájen pilotní projekt „GR OL – Kompostér“, jehož cílem bylo snížení produkce biologického odpadu přímo v místě vzniku a podpora principů cirkulární ekonomiky. Projekt přispěl nejen k mírnému snížení objemu předávaného gastroodpadu, ale také ke snížení emisí spojených s jeho přepravou a likvidací.

V posledních letech zároveň dochází k postupnému uzavírání smluv s provozovateli bioplynových stanic, které umožňují energetické využití gastroodpadu. Díky tomuto způsobu nakládání je odpad v řadě případů předáván bezplatně nebo pouze za náklady spojené s jeho dopravou, což se pozitivně promítá do snižování celkových provozních nákladů.

Průběh vývoje množství gastroodpadu a jeho likvidačních nákladů je zobrazen v grafu č. 3 – Produkce gastroodpadů a vývoj cen za jeho likvidaci ve VS ČR v letech 2018 – 2025.

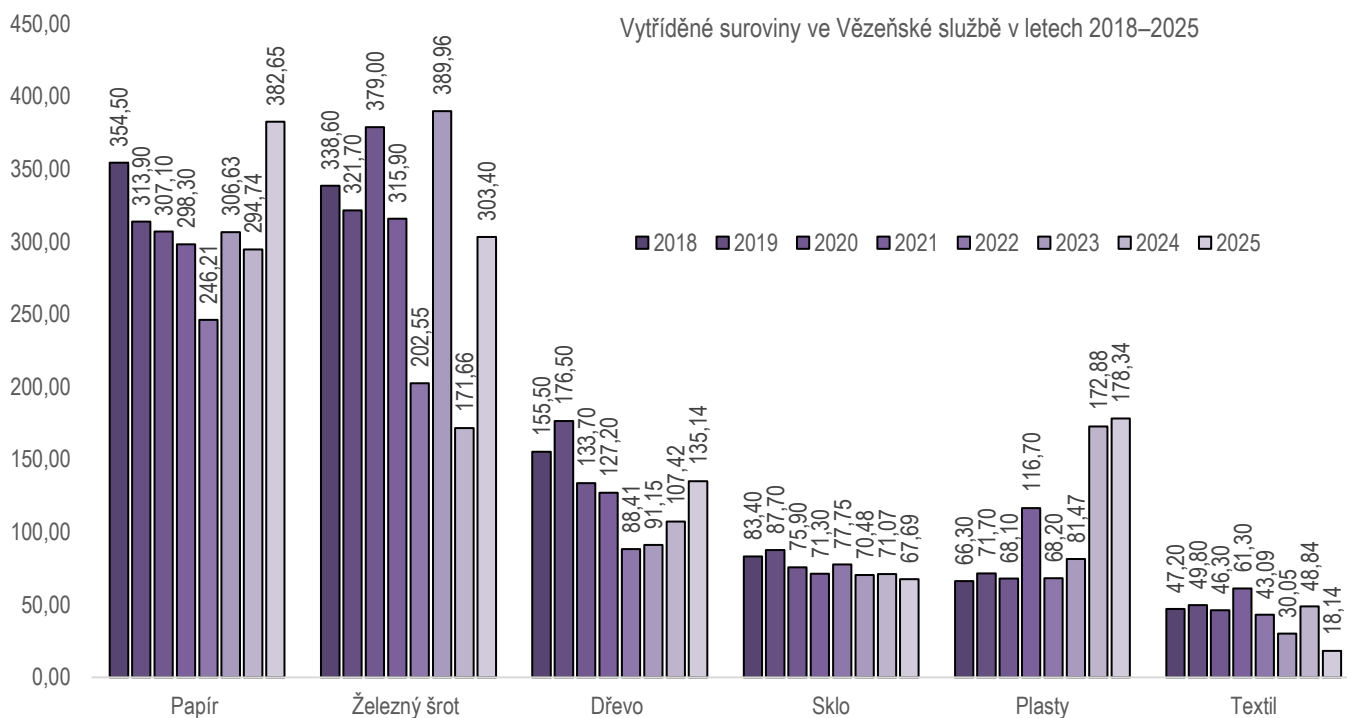
Produkce gastroodpadů a vývoj cen za jeho likvidaci v letech 2018 - 2025								
Rok	2018	2019	2020	2021	2022	2023	2024	2025
Celkem t/rok	1 755,80	1 764,39	1 800,39	1 636,50	1 756,78	1 585,64	1 644,50	1 530,35
Celkem Kč/rok	5 652 278,00	6 615 302,00	7 511 064,00	7 494 925,00	8 204 614,59	6 325 039,58	6 704 524,86	5 260 977,76

Produkce gastroodpadů a vývoj cen za jeho likvidaci ve Vězeňské službě v letech 2018 – 2025



Vývoj množství vyříděných surovin v letech 2018 – 2025 lze pozorovat v grafu č. 4 - Vyříděné suroviny ve VS ČR v letech 2018 – 2025 (t/rok), který ukazuje postupné změny v jednotlivých komoditách. Nejvýraznější meziroční výkyvy byly zaznamenány u železného šrotu, což souvisí především s investičními a rekonstrukčními akcemi v jednotlivých zařízeních. U plastů je patrný dlouhodobý nárůst produkce, který lze přičíst zlepšujícímu se systému třídění a rostoucí míře recyklace. Naopak u některých komodit dochází ke stagnaci, což naznačuje existenci rezerv v oblasti třídění. Povinnost třídít se vztahuje na příslušníky, občanské zaměstnance, a i na odsouzené osoby.

Vyříděné suroviny ve VS ČR v letech 2018 - 2025 (t/rok)								
Rok	2018	2019	2020	2021	2022	2023	2024	2025
Papír	354,50	313,90	307,10	298,30	246,21	306,63	294,74	382,65
Železný šrot	338,60	321,70	379,00	315,90	202,55	389,96	171,66	303,40
Dřevo	155,50	176,50	133,70	127,20	88,41	91,15	107,42	135,14
Sklo	83,40	87,70	75,90	71,30	77,75	70,48	71,07	67,69
Plasty	66,30	71,70	68,10	116,70	68,20	81,47	172,88	178,34
Textil	47,20	49,80	46,30	61,30	43,09	30,05	48,84	18,14



I přes velmi specifické podmínky VS ČR, jsou zákonné předpisy v oblasti odpadového hospodářství dodržovány. Předcházení vzniku odpadů a důsledné třídění snižuje nejen ekologickou zátěž, ale také přináší finanční úspory a pomáhá plnit cíle udržitelného rozvoje.

15.1.3 Životní prostředí

Veškeré provozy, které vypouštějí do ovzduší škodlivé látky, splňují předepsané emisní limity stanovené legislativou. Pravidelný monitoring emisí zajišťuje dodržování těchto limitů a v případech, kdy dochází k jejich přiblížení k hraničním hodnotám, jsou zdroje průběžně modernizovány. Postupná modernizace spalovacích a technologických zařízení přispívá nejen k lepší kvalitě ovzduší, ale také ke zvýšení provozní efektivity a snížení energetické náročnosti.

Věznice a vazební věznice odstraňují odpadní vodu buď vypouštěním do městské kanalizace na základě smlouvy, nebo do vlastních čistíren odpadních vod. Předčištěná voda, která se vypouští do vodoteče, splňuje zákonné normy. Odpadní vody vypouštěné do městské kanalizace musí vyhovět kanalizačním řádům. V některých případech jsou dešťové vody odváděny do kanalizace, což zvyšuje poplatek za odpadní vody. Pitná voda pochází buď z vodovodu, nebo z vlastních zdrojů, přičemž náklady na vodu z vodovodního řádu jsou vyšší než z vlastních zdrojů.

V oblasti životního prostředí proběhlo v roce 2025 několik investičních akcí. Dokončila se revitalizace čistírny odpadních vod ve Věznici Rapotice, proběhly rekonstrukce některých kotelen a dále probíhá rekonstrukce inženýrských sítí ve věznici Stráž pod Ralskem. Plánují se i investiční akce, které se týkají

vlivu na životní prostředí, jako například rekonstrukce kanalizace, kotelen a revitalizace dalších čistíren odpadních vod, které mají zlepšit čištění odpadních vod a plnění předepsaných limitů. Tyto investice přispějí ke zlepšení nakládání s vodními zdroji, snížení provozních nákladů a posílení environmentální odpovědnosti Vězeňské služby.

Ve Vězeňské službě nedošlo v roce 2025 k žádné ekologické havárii, jako například únik ropných látek nebo znečištění odpadních vod, a to i během povodňového období. V roce 2025 proběhlo několik kontrol v oblasti životního prostředí ze strany kontrolních orgánů. Česká inspekce životního prostředí nenašla na žádné kontrole pochybení.

15.2 Oddělení materiálně technického zabezpečení a služeb (MTZaS)

15.2.1 Výstroj a výbroj

V roce 2025 se podařilo stabilizovat klíčové výstrojní součástky díky vyššímu rozpočtu a dohnání části deficitů z roku 2024. Došlo k výraznému posunu u zadávacích řízení (zejména na tkaniny, obuv a pletené zboží) z pohledu jejich dokončení a běží vývoj nových součástek, včetně testování materiálů a stříhů. Zřízena byla Výstrojní komise, která řeší zejména materiálové a technické otázky a inovace. V oblasti výbroje probíhají výběrová řízení (munice, pistole pro speciální eskortní skupiny); část rámcových dohod se dočerpává. Hlavní výzvou zůstává vypořádání se s nevyrovnaným financováním v průběhu roku, časová náročnost VZ a dlouhé dodací lhůty. Nevyrovnanost alokací vede k přesunu dodávek na konec roku a opožděje distribuci do organizačních jednotek.

15.2.1.1 Výstroj pro vězněné osoby

- Po uzavření rámcové dohody **na tkaniny** (uzavřena 12/2024) proběhly první dodávky až **6/2025**. **Šicí dílna Pardubice** navýšila výrobu ložního prádla a základních kusů (trenýrky, ručníky, utěrky, lůžkoviny). Přechodný nedostatek byl zajištěn prostřednictvím **VZMR** a **řízeným přerozdělováním zásob** mezi OJ. Prioritu měly OJ při výskytu **epidemie žloutenky**
- Na **obuv** byla uzavřena rámcová dohoda (9/2024) a teprve v roce 2025 byly první dodávky. Probíhá soutěž na **matrace a potahové koženky** (vyšší odolnost proti zahoření, barevné odlišení).
- **Výroba Pardubice** ukazuje, že metráž plátna limitovala objem výroby; přesto nebyl evidován **kritický deficit** ohrožující chod úseku (zásadní roli hrály i malé šicí dílny na OJ).

Dodávky 2025 – vězněné osoby (výběr největších položek)		
Druh	Množství	Cena
Tkaniny (prádlo, lůžkoviny)	560 740 ks/m	23 898 672 Kč
Tkaniny (melír, kepr)	160 800 ks/m	12 900 000 Kč
Obuv (polobotky, kotníčkové)	38 890 párů	18 751 564 Kč
Pletené zboží (čepice/šály/rukavice)	30 200 ks	1 890 504 Kč
Trička, mikiny, tílka	149 030 ks	16 291 180 Kč
Ponožky	113 100 párů	3 413 969 Kč
Celkem		82 139 168 Kč

15.2.1.2 Výstroj pro příslušníky

V roce 2025 byly součástky **pravidelně dodávány** do výdejny; **podstatné deficity nevidovány**. V případě výpadků byly k dispozici **varianty** pro zajištění chodu služby. Probíhá materiálová obměna (vyšší podíl přírodních vláken/funkční materiály), testují se **zimní bundy** a **šedé kalhoty** (komfort, membrány, moderní střih).

Dodávky 2025 – příslušníci (výběr největších položek)		
Součástka	Množství	Cena
Boty (vysoké)	4 987 párů	14 698 360 Kč
Boty (celoroční + letní)	8 070 párů	9 403 406 Kč
Tričko s límečkem	12 000 ks	3 833 280 Kč
Trička bílá/modrá	25 775 ks	2 497 478 Kč
Košile	2 000 ks	1 135 585 Kč
Ponožky	83 500 párů	2 408 506 Kč
Celkem		45 616 015 Kč

15.2.1.3 Výzbroj

V roce 2025 **neproběhly zásadní dodávky**, klíčové VZ (munice, pistole) byly ve fázi výběru. Proběhla příprava zadání na rozšířené **nábojové spektrum** (9 mm HS, brokové, 9 mm NONTOX, nábojky Kraken) s cílem uzavřít **rámcovou dohodu** s jedním dodavatelem. Důležitá je i menší zakázka na **pistole pro speciální eskortní skupiny** (modernizace, sjednocování ráže, návaznost na předchozí kroky – Scorpion EVO 3 a vyřazení vz. 61; pokračuje vyřazování revolverů). Pro **justiční stráž** se podařilo vysoutěžit **balistické vesty** (zvýšení ochrany na soudech). V roce 2025 pokračovalo **zavádění TASER 7** a **předzásobení značkovací municí FX SIMUNITION**.

Výzbroj – dodávky/služby 2025 (výběr největších položek)	
Položka	Objem
TASER 7 s příslušenstvím	1 131 047,50 Kč
Munice 9 mm Luger (NONTOX), 9 mm SP	765 446,00 Kč
Zásahové výbušky (P1, ZV6)	694 148,44 Kč
FX SIMUNITION (9 mm)	783 959,00 Kč
Balistické vesty – JS (VZMR)	1 500 000,00 Kč
Celkem (výběr)	7 343 652,93 Kč

15.2.1.4 Výstrojní komise a katalog

V roce 2025 vznikla **Výstrojní komise**. Komise řeší materiálové a technické otázky, stížnosti a podněty, kapacitu skladu, testování novinek a připravuje **katalog výstrojních součástek**. Cílem je napojení na **budoucí objednávkový systém**.

15.3 Veřejné zakázky podle zákona č. 134/2016 Sb., o zadávání veřejných zakázek ve znění pozdějších předpisů.

V odboru logistiky byly v roce 2025 vypracovány podklady k celkem 10-ti nadlimitním veřejným zakázkám na dodávky, které byly dále předány k jejich dalšímu administrování do oddělení veřejných zakázek odboru veřejných zakázek a EU fondů o celkové předpokládané hodnotě více jak 432,18 mil Kč bez DPH.

Nadlimitní veřejné zakázky		
Systémové číslo NEN	Název zadávacího postupu	Předpokládaná hodnota v Kč bez DPH
N006/25/V00017125	GŘ OL - Dodávky dek (VZN)	10 500 000
N006/25/V00007248	GŘ OL - Pletené zboží pro vězněné osoby (VZN)	8 000 000
N006/25/V00010990	GŘ OL - Dodávky matracových dílů a potahové koženky (VZN) (část 1 - Dodávky matracových dílů)	23 800 000
N006/25/V00013424	GŘ OL - Dodávky bot sport ke stejnokroji (VZN)	49 500 000
N006/25/V00025017	GŘ OL - Dodávky matracových dílů a potahové koženky (VZN) (část 2 - Dodávky potahové koženky)	18 000 000
N006/25/V00018365	GŘ OL - Spodní prádlo pro vězněné osoby 2025 (VZN)	8 020 000
N006/25/V00035015	GŘ OL - Dodávky nábojů pro služební zbraně (VZN)	49 906 000
N006/25/V00028246	GŘ OL - Dodávka softshellových bund 2025 (VZN)	19 550 000
N006/25/V00028512	GŘ OL - Konvektomaty 2025 (VZN)	45 000 000
Ke dni vydání dosud neuveřejněno	GŘ OL - Eskortní a civilní autobusy (VZN) (část I a část II)	199 900 000

Dále odbor logistiky připravil a předal k administrování podklady pro veřejnou zakázku na koncesní řízení pro uzavření koncesní smlouvy na dobu 4 až 5 let na službu spočívající v poskytování zabezpečených telekomunikačních služeb osobám ve výkonu vazby, výkonu trestu odnětí svobody a výkonu zabezpečovací detence, systémové číslo NEN N006/25/V00023472.

15.3.1 Veřejné zakázky malého rozsahu

Odbor logistiky úspěšně připravil a realizoval prostřednictvím Národního elektronického nástroje NEN celkem 11 veřejných zakázek malého rozsahu o celkové předpokládané hodnotě ve výši **28,59 mil Kč bez DPH**.

Veřejné zakázky malého rozsahu		
Systémové číslo NEN	Název zadávacího postupu	Předpokládaná hodnota v Kč bez DPH
N006/25/V00002724	GŘ OL - Krouhače zeleniny (VZMR)	2 000 000
N006/25/V00008492	GŘ OL - Dodávka vyšívání textilních znaků 2025 (VZMR)	2 000 000
N006/25/V00011585	GŘ OL - Mobilní telefony 2025 (VZMR)	2 500 000
N006/25/V00018095	GŘ OL - Galanterie 2025 (VZMR)	3 000 000
N006/25/V00019127	GŘ OL - Kamery CCTV 2025 (VZMR)	1 600 000
N006/25/V00028016	GŘ OL - Osobní kamery 2025 (VZMR)	3 000 000
N006/25/V00032833	GŘ OL - Spektrometr (VZMR)	3 000 000
N006/25/V00034630	GŘ OL - Dodávky termoportů (VZMR)	3 000 000
N006/25/V00034294	GŘ OL - Balistické vesty pro justiční stráž (VZMR)	2 500 000
N006/25/V00041426	GŘ OL - Opravy RDST 2026 (VZMR)	2 990 000
N006/25/V00035979	GŘ OL - Dodávka čepic - lodiček a brigadýrek 2025 (VZMR)	3 000 000

15.3.2 Veřejné zakázky malého rozsahu – ostatní

Odbor logistiky v roce 2025 také realizoval několik **veřejných zakázek s předpokládanou hodnotou veřejné zakázky do 1 000 000,- Kč bez DPH** formou poptávkového řízení (Většinou řešeno oslovením nejméně 3 možných dodavatelů k podání cenové nabídky na předmět veřejné zakázky).

Jednalo se např. o podpis rámcové dohody na poskytování servisních služeb pro osobní vozidla ve výši 500 000,- Kč bez DPH nebo zajištění školení pro řidiče referenty odboru logistiky s předpokládanou hodnotou 50 000,- Kč bez DPH.

15.4 Oddělení ZaKT

V roce 2025 bylo řešeno celkem 1 047 závad na radiostanicích. Z toho celkového počtu bylo odbornou firmou opraveno 576 radiostanic. Cena za opravy radiostanic činila celkem 775 742 Kč. 471 radiostanic bylo opraveno přímo v oddělení ZaKT.

Jednalo se o 222 výměn poškozených antén, 194 ulomených kontaktů a 133 poškozených PTT tlačítek (u některých radiostanic je souběh více poškození).

15.5 Oddělení automobilní služby

Věžeňská služba vlastní 853 ks dopravních prostředků a motorové techniky s průměrným stářím 12,8 roku.

15.5.1 Přehled dopravních prostředků Vězeňské služby, počet dopravních prostředků a motorové techniky v roce 2025

Technika	počet	Průměrné stáří
Dopravní prostředky celkem	672	10 let
Civilní vozidla	458	9,8 let
K eskortní přepravě	214	10 let
Eskortní autobusy	42	9,6 let
Eskortní sanitky	54	9,8 let
Eskortní střední VW Crafter/LT	94	10,8 let
Eskortní malá VW Transporter	24	9,9 let

V roce 2025 nebylo Vězeňskou službou provozováno 7 civilních vozidel, která byla navržena k vyřazení. Celkem 6 vozidel bylo na základě usnesení vlády České republiky ze dne 2. října 2024 č. 680 bezúplatně převedeno, ve veřejném zájmu Ukrajině (4 eskortní autobusy, 1 malé eskortní vozidlo a 1 minibus civilní).

Dopravní nehody: celkem 85 nehod, odhadované škody na majetku ve výši 2,5 mil. Kč

15.5.2 Pořízení nových vozidel

V roce 2025 byly pořízeny:

Nákup – Škoda Superb	3 ks	2 869 809,00 Kč
Nákup – Škoda Octavia	3 ks	1 654 188,00 Kč
Nákup – speciální eskortní, střední VW Crafter SE	10 ks	24 962 300,00 Kč
Bezúplatný převod – Škoda Fabia	1 ks	1 239,00 Kč
Celkem	17 ks	29 487 536,00 Kč

16.
ÚRAZOVOST ZAMĚSTNANCŮ VĚZEŇSKÉ SLUŽBY A VĚZNĚNÝCH OSOB

STATISTICKÁ ROČENKA 2025

Data poskytl: BOZP

16.1 Úrazovost zaměstnanců Vězeňské služby v roce 2025

16.1.1 Celkem příslušníci a zaměstnanci za Vězeňskou službu

PŘÍSLUŠNÍCI A ZAMĚSTNANCI VS ČR	Rok	Průměrný počet příslušníků a zaměstnanců	Pracovní (služební) úrazy							Nepracovní (neslužební) úrazy				
			Počet registrovaných pracovních úrazů	Dny pracovní neschopnosti z úrazů	Četnost úrazovosti	% pracovní neschopnosti	Počet odškodněných PÚ	Odškodnění v Kč	Počet trvale pracovních neschopností na základě úrazu v práci nebo službě	Počet smrtelných pracovních úrazů	Počet celkem	Dny pracovní neschopnosti z úrazů	Četnost úrazovosti	% pracovní neschopnosti
	2025	10 323,27	150,00	6 984,00	1,45	0,19	131,00	8 201 589,00	0,00	0,00	227,00	8 779,00	2,20	0,23

16.1.2 Organizační jednotky dle regionu (R1, R2, R3)

Akademie	R1-1	Praha Pankrác	R2-1	Brno	R3-1
Liberec	R1-2	České Budějovice	R2-2	Olomouc	R3-2
Litoměřice	R1-3	Hradec Králové	R2-3	Ostrava	R3-3
Bělušice	R1-4	Praha Ruzyně	R2-4	Opava	R3-4
Horní Slavkov	R1-5	Jiřice	R2-5	Břeclav	R3-5
Kynšperk nad Ohří	R1-6	Odolov	R2-6	Heřmanice	R3-6
Nové Sedlo	R1-7	Oráčov	R2-7	Karviná	R3-7
Ostrov	R1-8	Pardubice	R2-8	Kuřim	R3-8
Píseň	R1-9	Příbram	R2-9	Mírov	R3-9
Rýnovice	R1-10	Světlá nad Sázavou	R2-10	Rapotice	R3-10
Stráž pod Ralskem	R1-11	Valdice	R2-11	Znojmo	R3-11
Všehrady	R1-12	Vinařice	R2-12		

16.1.3 Region č. 1

Region 1	Rok	Průměrný počet příslušníků a zaměstnanců	Pracovní úrazy						Nepracovní úrazy			
			Počet registrovaných pracovních úrazů	Dny pracovní neschopnosti z úrazů	Četnost úrazovosti	% pracovní neschopnosti	Počet odškodněných PÚ	Odškodnění v Kč	Počet celkem	Dny pracovní neschopnosti z úrazů	Četnost úrazovosti	% pracovní neschopnosti
	2025	3 301,50	46,00	1 245,00	1,39	0,10	34,00	1 438 984,00	55,00	1 940,00	1,67	0,16

Organizační jednotka	Rok	Průměrný počet příslušníků a zaměstnanců	Pracovní úrazy						Nepracovní úrazy			
			Počet registrovaných pracovních úrazů	Dny pracovní neschopnosti z úrazů	Četnost úrazovosti	% pracovní neschopnosti	Počet odškodněných PÚ	Odškodnění v Kč	Počet celkem	Dny pracovní neschopnosti z úrazů	Četnost úrazovosti	% pracovní neschopnosti
Akademie	2025	0,00	0,00	0,00	0,00	0,00	0,00	0,00	0,00	0,00	0,00	0,00
Liberec	2025	272,00	5,00	113,00	1,84	0,11	2,00	23 648,00	1,00	23,00	0,37	0,02
Litoměřice	2025	417,00	1,00	32,00	0,24	0,02	0,00	0,00	12,00	491,00	2,88	0,32
Bělušice	2025	238,00	3,00	103,00	1,26	0,12	4,00	83 350,00	1,00	29,00	0,42	0,03
Horní Slavkov	2025	243,00	4,00	82,00	1,65	0,09	3,00	575 605,00	9,00	349,00	3,70	0,39

Organizační jednotka	Rok	Průměrný počet příslušníků a zaměstnanců	Pracovní úrazy						Nepracovní úrazy			
			Počet registrovaných pracovních úrazů	Dny pracovní neschopnosti z úrazů	Četnost úrazovosti	% pracovní neschopnosti	Počet odškodněných PÚ	Odškodnění v Kč	Počet celkem	Dny pracovní neschopnosti z úrazů	Četnost úrazovosti	% pracovní neschopnosti
Kynšperk nad Ohří	2025	246,50	4,00	240,00	1,62	0,27	8,00	228 865,00	14,00	524,00	5,68	0,58
Nové Sedlo	2025	285,00	15,00	311,00	5,26	0,30	4,00	175 737,00	0,00	0,00	0,00	0,00
Ostrov	2025	398,00	2,00	190,00	0,50	0,13	0,00	0,00	0,00	0,00	0,00	0,00
Plzeň	2025	484,00	5,00	83,00	1,03	0,05	1,00	78 720,00	13,00	371,00	2,69	0,21
Rýnovice	2025	221,00	3,00	10,00	1,36	0,01	5,00	55 169,00	5,00	153,00	2,26	0,19
Stráž pod Ralskem	2025	284,00	2,00	41,00	0,70	0,04	1,00	82 543,00	0,00	0,00	0,00	0,00
Všehrdy	2025	213,00	2,00	40,00	0,94	0,05	6,00	135 347,00	0,00	0,00	0,00	0,00

16.1.4 Region č. 2

Region 2	Rok	Průměrný počet příslušníků a zaměstnanců	Pracovní úrazy						Nepracovní úrazy			
			Počet registrovaných pracovních úrazů	Dny pracovní neschopnosti z úrazů	Četnost úrazovosti	% pracovní neschopnosti	Počet odškodněných PÚ	Odškodnění v Kč	Počet celkem	Dny pracovní neschopnosti z úrazů	Četnost úrazovosti	% pracovní neschopnosti
	2025	3 649,59	50,00	2 899,00	1,37	0,22	52,00	2 164 426,00	113,00	4 479,00	3,10	0,34

Organizační jednotka	Rok	Průměrný počet příslušníků a zaměstnanců	Pracovní úrazy						Nepracovní úrazy			
			Počet registrovaných pracovních úrazů	Dny pracovní neschopnosti z úrazů	Četnost úrazovosti	% pracovní neschopnosti	Počet odškodněných PÚ	Odškodnění v Kč	Počet celkem	Dny pracovní neschopnosti z úrazů	Četnost úrazovosti	% pracovní neschopnosti
Praha Pankrác	2025	561,50	4,00	334,00	0,71	0,16	5,00	206 313,00	6,00	223,00	1,07	0,11
České Budějovice	2025	250,00	6,00	296,00	2,40	0,32	4,00	67 648,00	6,00	120,00	2,40	0,13
Hradec Králové	2025	323,70	6,00	134,00	1,85	0,11	4,00	143 661,00	10,00	223,00	3,09	0,19
Praha Ruzyně	2025	481,00	3,00	357,00	0,62	0,20	7,00	258 938,00	16,00	944,00	3,33	0,54
Jiřice	2025	226,00	3,00	56,00	1,33	0,07	3,00	52 666,00	1,00	210,00	0,44	0,25
Odolov	2025	130,00	0,00	0,00	0,00	0,00	1,00	416 259,00	13,00	467,00	10,00	0,98

Organizační jednotka	Rok	Průměrný počet příslušníků a zaměstnanců	Pracovní úrazy						Nepracovní úrazy			
			Počet registrovaných pracovních úrazů	Dny pracovní neschopnosti z úrazů	Četnost úrazovosti	% pracovní neschopnosti	Počet odškodněných PÚ	Odškodnění v Kč	Počet celkem	Dny pracovní neschopnosti z úrazů	Četnost úrazovosti	% pracovní neschopnosti
Oráčov	2025	181,00	4,00	392,00	2,21	0,59	4,00	354 346,00	10,00	242,00	5,52	0,37
Pardubice	2025	274,22	3,00	579,00	1,09	0,58	3,00	64 841,00	9,00	290,00	3,28	0,29
Příbram	2025	310,00	4,00	61,00	1,29	0,05	9,00	297 329,00	15,00	829,00	4,84	0,73
Světlá nad Sázavou	2025	289,17	2,00	14,00	0,69	0,01	2,00	52 789,00	8,00	380,00	2,77	0,36
Valdice	2025	345,00	6,00	472,00	1,74	0,37	6,00	173 330,00	11,00	287,00	3,19	0,23
Vinařice	2025	278,00	9,00	204,00	3,24	0,20	4,00	76 306,00	8,00	264,00	2,88	0,26

16.1.5 Region č. 3

Region 3	Rok	Průměrný počet příslušníků a zaměstnanců	Pracovní úrazy						Nepracovní úrazy			
			Počet registrovaných pracovních úrazů	Dny pracovní neschopnosti z úrazů	Četnost úrazovosti	% pracovní neschopnosti	Počet odškodněných PÚ	Odškodnění v Kč	Počet celkem	Dny pracovní neschopnosti z úrazů	Četnost úrazovosti	% pracovní neschopnosti
	2025	3 115,28	52,00	2 800,00	1,67	0,25	42,00	4 135 217,00	59,00	2 360,00	1,89	0,21

Organizační jednotka	Rok	Průměrný počet příslušníků a zaměstnanců	Pracovní úrazy						Nepracovní úrazy			
			Počet registrovaných pracovních úrazů	Dny pracovní neschopnosti z úrazů	Četnost úrazovosti	% pracovní neschopnosti	Počet odškodněných PÚ	Odškodnění v Kč	Počet celkem	Dny pracovní neschopnosti z úrazů	Četnost úrazovosti	% pracovní neschopnosti
Bmo	2025	543,48	9,00	1058,00	1,66	0,53	10,00	3 198 509,00	2,00	68,00	0,37	0,03
Olomouc	2025	307,00	8,00	351,00	2,61	0,31	4,00	228 768,00	0,00	0,00	0,00	0,00
Ostrava	2025	441,00	4,00	303,00	0,91	0,19	5,00	158 792,00	1,00	21,00	0,23	0,01
Opava	2025	276,50	5,00	212,00	1,81	0,21	2,00	16 587,00	16,00	857,00	5,79	0,85
Břeclav	2025	222,30	4,00	96,00	1,80	0,12	1,00	11 277,00	4,00	101,00	1,80	0,12

Organizační jednotka	Rok	Průměrný počet příslušníků a zaměstnanců	Pracovní úrazy						Nepracovní úrazy			
			Počet registrovaných pracovních úrazů	Dny pracovní neschopnosti z úrazů	Četnost úrazovosti	% pracovní neschopnosti	Počet odškodněných PÚ	Odškodnění v Kč	Počet celkem	Dny pracovní neschopnosti z úrazů	Četnost úrazovosti	% pracovní neschopnosti
Heřmanice	2025	312,00	6,00	242,00	1,92	0,21	5,00	175 518,00	9,00	396,00	2,88	0,35
Karviná	2025	145,00	1,00	39,00	0,69	0,07	1,00	23 154,00	14,00	461,00	9,66	0,87
Kuřim	2025	229,00	6,00	68,00	2,62	0,08	6,00	84 273,00	1,00	135,00	0,44	0,16
Mírov	2025	227,00	5,00	98,00	2,20	0,12	4,00	40 341,00	4,00	135,00	1,76	0,16
Rapotice	2025	272,00	3,00	188,00	1,10	0,19	2,00	87 880,00	0,00	0,00	0,00	0,00
Znojmo	2025	140,00	1,00	145,00	0,71	0,28	2,00	110 118,00	8,00	186,00	5,71	0,36

16.1.6 Generální ředitelství Vězeňské služby České republiky (GŘ VS ČR)

Organizační jednotka	Rok	Průměrný počet příslušníků a zaměstnanců	Pracovní úrazy						Nepracovní úrazy			
			Počet registrovaných pracovních úrazů	Dny pracovní neschopnosti z úrazů	Četnost úrazovosti	% pracovní neschopnosti	Počet odškodněných PÚ	Odškodnění v Kč	Počet celkem	Dny pracovní neschopnosti z úrazů	Četnost úrazovosti	% pracovní neschopnosti
GŘ VS ČR	2025	186,90	2,00	40,00	1,07	0,06	3,00	462 962,00	0,00	0,00	0,00	0,00

16.1.7 Střední odborné učiliště (SOU)

Organizační jednotka	Rok	Průměrný počet příslušníků a zaměstnanců	Pracovní úrazy						Nepracovní úrazy			
			Počet registrovaných pracovních úrazů	Dny pracovní neschopnosti z úrazů	Četnost úrazovosti	% pracovní neschopnosti	Počet odškodněných PÚ	Odškodnění v Kč	Počet celkem	Dny pracovní neschopnosti z úrazů	Četnost úrazovosti	% pracovní neschopnosti
SOU	2025	70,00	0,00	0,00	0,00	0,00	0,00	0,00	0,00	0,00	0,00	0,00

16.2 Úrazovost vězňených osob Vězeňské služby v roce 2025

16.2.1 Celkem pracovní zařazené vězňené osoby pro potřeby Vězeňské služby

PRACOVNĚ ZAŘAZENÉ VĚZŇENÉ OSOBY PRO POTŘEBY VS ČR	Rok	Průměrný počet pracovních zařazených osob v provozech VS ČR	Pracovní úrazy					Nepracovní úrazy				
			Počet registrovaných pracovních úrazů	Dny pracovní neschopnosti z úrazů	Četnost úrazovosti	% pracovní neschopnosti	Počet odškodněných PÚ	Odškodnění v Kč	Počet celkem	Dny pracovní neschopnosti z úrazů	Četnost úrazovosti	% pracovní neschopnosti
	2025	2 618,44	129,00	2 261,00	4,93	0,24	125,00	1 017 451,00	39,00	858,00	1,49	0,09

16.2.2 Organizační jednotky dle regionu (R1, R2, R3)

Akademie	R1-1	Praha Pankrác	R2-1	Brno	R3-1
Liberec	R1-2	České Budějovice	R2-2	Olomouc	R3-2
Litoměřice	R1-3	Hradec Králové	R2-3	Ostrava	R3-3
Bělušice	R1-4	Praha Ruzyně	R2-4	Opava	R3-4
Horní Slavkov	R1-5	Jičice	R2-5	Břeclav	R3-5
Kynšperk nad Ohří	R1-6	Odolov	R2-6	Heřmanice	R3-6
Nové Sedlo	R1-7	Oráčov	R2-7	Karviná	R3-7
Ostrov	R1-8	Pardubice	R2-8	Kuřim	R3-8
Píseň	R1-9	Příbram	R2-9	Mírov	R3-9
Rýnovice	R1-10	Světlá nad Sázavou	R2-10	Rapotice	R3-10
Stráž pod Ralskem	R1-11	Valdice	R2-11	Znojmo	R3-11
Všehrady	R1-12	Vinařice	R2-12		

16.2.3 Region č. 1

Region 1	Rok	Průměrný počet pracovních zařazených osob v provozech VS ČR	Pracovní úrazy						Nepracovní úrazy			
			Počet registrovaných pracovních úrazů	Dny pracovní neschopnosti z úrazů	Četnost úrazovosti	% pracovní neschopnosti	Počet odškodněných PÚ	Odškodnění v Kč	Počet celkem	Dny pracovní neschopnosti z úrazů	Četnost úrazovosti	% pracovní neschopnosti
	2025	760,27	64,00	1 136,00	8,42	0,41	68,00	413 338,00	8,00	83,00	1,05	0,03

Organizační jednotka	Rok	Průměrný počet pracovních zařazených osob v provozech VS ČR	Pracovní úrazy						Nepracovní úrazy			
			Počet registrovaných pracovních úrazů	Dny pracovní neschopnosti z úrazů	Četnost úrazovosti	% pracovní neschopnosti	Počet odškodněných PÚ	Odškodnění v Kč	Počet celkem	Dny pracovní neschopnosti z úrazů	Četnost úrazovosti	% pracovní neschopnosti
Akademie	2025	0,00	0,00	0,00	0,00	0,00	0,00	0,00	0,00	0,00	0,00	0,00
Liberec	2025	64,00	5,00	47,00	7,81	0,20	4,00	4 752,00	0,00	0,00	0,00	0,00
Litoměřice	2025	5,00	0,00	0,00	0,00	0,00	0,00	0,00	0,00	0,00	0,00	0,00
Bělušice	2025	43,60	2,00	17,00	4,59	0,11	3,00	15 152,00	0,00	0,00	0,00	0,00
Horní Slavkov	2025	74,00	3,00	34,00	4,05	0,13	16,00	86 724,00	0,00	0,00	0,00	0,00

Organizační jednotka	Rok	Průměrný počet pracovních zařazených osob v provozech VS ČR	Pracovní úrazy						Nepracovní úrazy			
			Počet registrovaných pracovních úrazů	Dny pracovní neschopnosti z úrazů	Četnost úrazovosti	% pracovní neschopnosti	Počet odškodněných PÚ	Odškodnění v Kč	Počet celkem	Dny pracovní neschopnosti z úrazů	Četnost úrazovosti	% pracovní neschopnosti
Kynšperk nad Ohří	2025	88,67	7,00	371,00	7,89	1,15	7,00	53 338,00	0,00	0,00	0,00	0,00
Nové Sedlo	2025	56,00	21,00	197,00	37,50	0,96	6,00	46 789,00	0,00	0,00	0,00	0,00
Ostrov	2025	118,00	8,00	110,00	6,78	0,26	8,00	25 555,00	0,00	0,00	0,00	0,00
Pízeň	2025	126,00	5,00	93,00	3,97	0,20	5,00	30 764,00	0,00	0,00	0,00	0,00
Rýnovice	2025	50,00	3,00	20,00	6,00	0,11	3,00	43 536,00	0,00	0,00	0,00	0,00
Stráž pod Ralskem	2025	95,00	10,00	247,00	10,53	0,71	15,00	102 959,00	8,00	83,00	8,42	0,24
Všehrdy	2025	40,00	0,00	0,00	0,00	0,00	1,00	3 769,00	0,00	0,00	0,00	0,00

16.2.4 Region č. 2

Region 2	Rok	Průměrný počet pracovních zařazených osob v provozech VS ČR	Pracovní úrazy					Nepracovní úrazy				
			Počet registrovaných pracovních úrazů	Dny pracovní neschopnosti z úrazů	Četnost úrazovosti	% pracovní neschopnosti	Počet odškodněných PÚ	Odškodnění v Kč	Počet celkem	Dny pracovní neschopnosti z úrazů	Četnost úrazovosti	% pracovní neschopnosti
			2025	1 240,07	40,00	803,00	3,23	0,18	42,00	480 390,00	19,00	479,00

Organizační jednotka	Rok	Průměrný počet pracovních zařazených osob v provozech VS ČR	Pracovní úrazy					Nepracovní úrazy				
			Počet registrovaných pracovních úrazů	Dny pracovní neschopnosti z úrazů	Četnost úrazovosti	% pracovní neschopnosti	Počet odškodněných PÚ	Odškodnění v Kč	Počet celkem	Dny pracovní neschopnosti z úrazů	Četnost úrazovosti	% pracovní neschopnosti
			Praha Pankrác	2025	198,55	10,00	121,00	5,04	0,17	14,00	112 601,00	0,00
České Budějovice	2025	35,00	1,00	24,00	2,86	0,19	0,00	0,00	0,00	0,00	0,00	0,00
Hradec Králové	2025	48,82	5,00	80,00	10,24	0,45	3,00	16 525,00	0,00	0,00	0,00	0,00
Praha Ruzyně	2025	131,00	4,00	132,00	3,05	0,28	3,00	69 195,00	0,00	0,00	0,00	0,00
Jičice	2025	104,00	3,00	183,00	2,88	0,48	3,00	116 259,00	0,00	0,00	0,00	0,00

Organizační jednotka	Rok	Průměrný počet pracovních zařazených osob v provozech VS ČR	Pracovní úrazy						Nepracovní úrazy			
			Počet registrovaných pracovních úrazů	Dny pracovní neschopnosti z úrazů	Četnost úrazovosti	% pracovní neschopnosti	Počet odškodněných PÚ	Odškodnění v Kč	Počet celkem	Dny pracovní neschopnosti z úrazů	Četnost úrazovosti	% pracovní neschopnosti
Odolov	2025	44,20	1,00	6,00	2,26	0,04	0,00	0,00	0,00	0,00	0,00	0,00
Oráčov	2025	55,00	3,00	36,00	5,45	0,18	3,00	16 332,00	6,00	26,00	10,91	0,13
Pardubice	2025	125,00	5,00	98,00	4,00	0,21	5,00	65 789,00	8,00	329,00	6,40	0,72
Příbram	2025	76,00	1,00	8,00	1,32	0,03	4,00	14 864,00	0,00	0,00	0,00	0,00
Světlá nad Sázavou	2025	62,50	4,00	69,00	6,40	0,30	4,00	17 674,00	2,00	18,00	3,20	0,08
Valdice	2025	282,00	1,00	16,00	0,35	0,02	2,00	48 022,00	3,00	106,00	1,06	0,10
Vinařice	2025	78,00	2,00	30,00	2,56	0,11	1,00	3 129,00	0,00	0,00	0,00	0,00

16.2.5 Region č. 3

Region 3	Rok	Průměrný počet pracovních zařazených osob v provozech VS ČR	Pracovní úrazy					Nepracovní úrazy				
			Počet registrovaných pracovních úrazů	Dny pracovní neschopnosti z úrazů	Četnost úrazovosti	% pracovní neschopnosti	Počet odškodněných PÚ	Odškodnění v Kč	Počet celkem	Dny pracovní neschopnosti z úrazů	Četnost úrazovosti	% pracovní neschopnosti
	2025	618,10	25,00	322,00	4,04	0,14	15,00	123 723,00	12,00	296,00	1,94	0,13

Organizační jednotka	Rok	Průměrný počet pracovních zařazených osob v provozech VS ČR	Pracovní úrazy					Nepracovní úrazy				
			Počet registrovaných pracovních úrazů	Dny pracovní neschopnosti z úrazů	Četnost úrazovosti	% pracovní neschopnosti	Počet odškodněných PÚ	Odškodnění v Kč	Počet celkem	Dny pracovní neschopnosti z úrazů	Četnost úrazovosti	% pracovní neschopnosti
Brno	2025	12,00	296,00	1,94	0,13	12,00	296,00	1,94	0,00	0,00	0,00	0,00
Olomouc	2025	35,00	6,00	103,00	17,14	0,81	2,00	32950,00	4,00	9,00	11,43	0,07
Ostrava	2025	73,00	1,00	4,00	1,37	0,02	1,00	815,00	0,00	0,00	0,00	0,00
Opava	2025	69,00	1,00	42,00	1,45	0,17	1,00	6063,00	0,00	0,00	0,00	0,00
Břeclav	2025	60,84	1,00	10,00	1,64	0,05	0,00	0,00	0,00	0,00	0,00	0,00

Organizační jednotka	Rok	Průměrný počet pracovních zařazených osob v provozech VS ČR	Pracovní úrazy						Nepracovní úrazy			
			Počet registrovaných pracovních úrazů	Dny pracovní neschopnosti z úrazů	Četnost úrazovosti	% pracovní neschopnosti	Počet odškodněných PÚ	Odškodnění v Kč	Počet celkem	Dny pracovní neschopnosti z úrazů	Četnost úrazovosti	% pracovní neschopnosti
Heřmanice	2025	116,00	8,00	181,00	6,90	0,43	10,00	85 279,00	3,00	213,00	2,59	0,50
Karviná	2025	23,00	0,00	0,00	0,00	0,00	0,00	0,00	0,00	0,00	0,00	0,00
Kuřim	2025	49,00	0,00	0,00	0,00	0,00	1,00	2 706,00	0,00	0,00	0,00	0,00
Mírov	2025	0,00	0,00	0,00	0,00	0,00	0,00	0,00	0,00	0,00	0,00	0,00
Rapotice	2025	70,00	2,00	23,00	2,86	0,09	1,00	17 614,00	5,00	74,00	7,14	0,29
Znojmo	2025	37,00	0,00	0,00	0,00	0,00	0,00	0,00	0,00	0,00	0,00	0,00

16.3 Pracovně zařazené vězněné osoby – cizí subjekty

PRACOVNĚ ZAŘAZENÉ VĚZNĚNÉ OSOBY CIZÍ SUBJEKTY				Pracovní úrazy						Nepracovní úrazy			
REGION	Věznice	Rok	Průměrný počet pracovně zařazených vězněných osob u cizích subjektů	Počet registrovaných pracovních úrazů	Dny pracovní neschopnosti z úrazů	Četnost úrazovosti	% pracovní neschopnosti	Počet odškodněných PÚ	Odškodnění v Kč	Počet celkem	Dny pracovní neschopnosti z úrazů	Četnost úrazovosti	% pracovní neschopnosti
1	Akademie	2025	0,00	0,00	0,00	0,00	0,00	0,00	0,00	0,00	0,00	0,00	0,00
	Liberec	2025	1,00	0,00	0,00	0,00	0,00	0,00	0,00	0,00	0,00	0,00	0,00
	Litoměřice	2025	45,00	2,00	35,00	4,44	0,21	0,00	0,00	0,00	0,00	0,00	0,00
	Bělušice	2025	306,70	10,00	160,00	3,26	0,14	4,00	11 725,00	5,00	126,00	1,63	0,11
	Horní Slavkov	2025	238,00	2,00	51,00	0,84	0,06	4,00	56 320,00	1,00	14,00	0,42	0,02
	Kynšperk nad Ohří	2025	183,08	42,00	836,00	22,94	1,25	36,00	279 828,00	0,00	0,00	0,00	0,00
	Nové Sedlo	2025	93,00	8,00	108,00	8,60	0,32	6,00	48 661,00	0,00	0,00	0,00	0,00
	Ostrov	2025	172,00	8,00	74,00	4,65	0,12	7,00	33 906,00	0,00	0,00	0,00	0,00
	Plzeň	2025	393,00	34,00	811,00	8,65	0,57	32,00	453 224,00	2,00	57,00	0,51	0,04
	Rýnovice	2025	133,00	6,00	207,00	4,51	0,43	6,00	71 849,00	0,00	0,00	0,00	0,00
	Stráž pod Ralskem	2025	246,00	80,00	662,00	32,52	0,74	46,00	131 812,00	37,00	272,00	15,04	0,30
	Všehrady	2025	150,00	16,00	171,00	10,67	0,31	0,00	0,00	0,00	0,00	0,00	0,00
	Celkem - Region 1	2025	1 960,78	208,00	3 115,00	10,61	0,43	141,00	1 087 325,00	45,00	469,00	2,30	0,07
	2	Praha Pankrác	2025	57,16	12,00	535,00	20,99	2,56	7,00	97 008,00	0,00	0,00	0,00
České Budějovice		2025	37,00	6,00	79,00	16,22	0,58	3,00	14 162,00	0,00	0,00	0,00	0,00
Hradec Králové		2025	46,42	6,00	101,00	12,93	0,60	7,00	62 637,00	0,00	0,00	0,00	0,00
Praha Ruzyně		2025	177,00	13,00	293,00	7,34	0,45	5,00	36 711,00	2,00	30,00	1,13	0,05
Jiřice		2025	217,00	16,00	1079,00	7,37	1,36	16,00	300 978,00	0,00	0,00	0,00	0,00
Odolov		2025	121,04	7,00	91,00	5,78	0,21	2,00	13 491,00	1,00	37,00	0,83	0,08
Oráčov		2025	219,00	0,00	0,00	0,00	0,00	0,00	0,00	11,00	45,00	5,02	0,06
Pardubice		2025	170,00	3,00	93,00	1,76	0,15	3,00	37 095,00	5,00	70,00	2,94	0,11
Příbram		2025	194,00	13,00	312,00	6,70	0,44	12,00	72 308,00	0,00	0,00	0,00	0,00
Světlá nad Sázavou		2025	207,70	11,00	248,00	5,30	0,33	6,00	50 661,00	14,00	136,00	6,74	0,18
Valdice		2025	0,00	0,00	0,00	0,00	0,00	0,00	0,00	0,00	0,00	0,00	0,00
Vinařice		2025	244,00	9,00	610,00	3,69	0,68	7,00	78 880,00	0,00	0,00	0,00	0,00
Celkem - Region 2		2025	1 690,32	96,00	3 441,00	5,68	0,56	68,00	763 931,00	33,00	318,00	1,95	0,05
3	Brno	2025	21,59	0,00	0,00	0,00	0,00	0,00	0,00	0,00	0,00	0,00	0,00
	Olomouc	2025	0,00	0,00	0,00	0,00	0,00	0,00	0,00	0,00	0,00	0,00	0,00
	Ostrava	2025	17,00	0,00	0,00	0,00	0,00	0,00	0,00	0,00	0,00	0,00	0,00
	Opava	2025	40,00	1,00	5,00	2,50	0,03	0,00	0,00	1,00	19,00	2,50	0,13
	Břeclav	2025	93,56	18,00	191,00	19,24	0,56	7,00	70 123,00	9,00	66,00	9,62	0,19
	Heřmanice	2025	139,00	14,00	585,00	10,07	1,15	7,00	33 333,00	8,00	444,00	5,76	0,88
	Karviná	2025	14,00	3,00	50,00	21,43	0,98	2,00	16 662,00	0,00	0,00	0,00	0,00
	Kuřim	2025	136,00	3,00	197,00	2,21	0,40	0,00	0,00	0,00	0,00	0,00	0,00
	Mírov	2025	0,00	0,00	0,00	0,00	0,00	0,00	0,00	0,00	0,00	0,00	0,00
	Rapotice	2025	242,00	8,00	455,00	3,31	0,52	8,00	77 284,00	17,00	175,00	7,02	0,20
	Znojmo	2025	40,00	10,00	107,00	25,00	0,73	1,00	4 807,00	0,00	0,00	0,00	0,00
Celkem - Region 3	2025	743,15	57,00	1 590,00	7,67	0,59	25,00	202 209,00	35,00	704,00	4,71	0,26	
Celkem - VS ČR	2025	4 394,25	361,00	8 146,00	8,22	0,51	234,00	2 053 465,00	113,00	1 491,00	2,57	0,09	

17.
POŽÁRNÍ POPLACHY

STATISTICKÁ ROČENKA 2025

Data poskytl: Hlavní požární technik

17.1 Souhrnné hlášení o požárech za rok 2025

Vazební věznice, věznice a ústav pro výkon zabezpečovací detence	Počet požárů				Hmotná škoda v Kč			Škody na zdraví			číselný znak a třída	POZNÁMKA
	se škodou do 10 000	se škodou nad 10 000	bez škody	CELKEM	přímá	následná	CELKEM	zraněno - Při/Ods		USMRCENO		
								lehce	těžce			
Bělušice	0	0	0	0	0	0	0	0/0	0/0	0/0	/	
Brno	0	0	0	0	0	0	0	0/0	0/0	0/0	/	
Břeclav	1	0	0	1	4 616	4 616	9 232	0/0	0/0	0/0	5/57	oprava dveří
Nové Sedlo	0	0	0	0	0	0	0	0/0	0/0	0/0	/	
České Budějovice	1	0	1	2	3 000	0	3 000	0/0	0/0	0/0	2x 1/10	Úmysl
Heřmanice	0	0	0	0	0	0	0	0/0	0/0	0/0	/	
Horní Slavkov	0	0	1	1	0	0	0	0/0	0/0	0/0	5/57	Li-Ion baterie
Hradec Králové	1	0	0	1	3 970	0	3 970	0/0	0/0	0/0	1/10	
Jiřice	0	0	0	0	0	0	0	0/0	0/0	0/0	/	
Karviná	0	0	0	0	0	0	0	0/0	0/0	0/0	/	
Kuřim	0	0	0	0	0	0	0	0/0	0/0	0/0	/	
Kynšperk nad Ohř	0	0	0	0	0	0	0	0/0	0/0	0/0	/	
Liberec	0	0	1	1	0	0	0	0/0	0/0	0/0	2/20	Nedbalost
Litoměřice	1	0	0	1	250	0	250	0/0	0/0	0/0	1/10	Úmysl
Mírov	0	1	0	1	18 441	0	18 441	0/0	0/0	0/0	1/10	Úmysl
Odolov	0	0	0	0	0	0	0	0/0	0/0	0/0	/	
Opava	0	0	0	0	0	0	0	0/0	0/0	0/0	/	
Olomouc	1	0	0	1	5 002	0	5 002	0/2	0/0	0/0	1/10	Úmysl
Oráčov	0	0	0	0	0	0	0	0/0	0/0	0/0	/	
Ostrava	0	2	0	2	290 266	0	290 266	0/0	0/0	0/0	2x 5/50	
Ostrov	2	0	0	2	1 660	0	1 660	0/0	0/0	0/0	2x 1/10	Úmysl
Pardubice	0	0	0	0	0	0	0	0/0	0/0	0/0	/	
Plzeň	1	1	0	2	39 946	0	39 946	0/2	0/0	0/0	2x 1/10	Úmysl
Praha Pankrác	0	1	0	1	13 210	0	13 210	0/1	0/0	0/0	1/10	Úmysl
Praha Ruzyně	1	0	0	1	3 416	0	3 416	0/1	0/0	0/0	1/10	Úmysl
Příbram	0	0	0	0	0	0	0	0/0	0/0	0/0	/	
Rapotice	0	0	1	1	0	0	0	0/0	0/0	0/0	2/20	Nedbalost
Rýnovice	0	0	0	0	0	0	0	0/0	0/0	0/0	/	
Stráž pod Ralskem	0	0	0	0	0	0	0	0/0	0/0	0/0	/	
Světlá nad Sázavou	1	1	0	2	15 547	0	15 547	0/0	0/0	0/0	2x 1/10	Úmysl
Valdice	3	0	0	3	15 017	0	15 017	0/0	0/0	0/0	3x 1/10	Úmysl
Vinařice	0	0	0	0	0	0	0	0/0	0/0	0/0	/	
Všehrdy	0	1	0	1	137 742	0	137 742	0/0	0/0	0/0	1/10	Úmysl
Znojmo	0	0	0	0	0	0	0	0/0	0/0	0/0	/	
CELKEM	13	7	4	24	552 083	4 616	556 699	0/6	0/0	0/0		

17.2 Cvičné požární poplachu ve vazebních věznicích, věznicích a ústavech pro výkon zabezpečovací detence za rok 2025

Vazební věznice, věznice a ústav pro výkon zabezpečovací detence	Datum	Se součinností IZS	Datum	Bez součinnosti IZS	CELKEM	Poznámka
Bělušice	0	0	prů.	16	16	*
Brno	14.11.	1	21.05.	1	2	*
Břeclav	0	0	prů.	20	20	*
Nové Sedlo	10.12., 8.12.	2	prů.	12	14	obj. Drahonice
České Budějovice	21.10.	1	prů.	18	19	*
Heřmanice	14.10.	1	prů.	20	21	*
Horní Slavkov	21.10.	1	prů.	15	16	*
Hradec Králové	28.11.	1	prů.	15	16	*
Jiřice	0	0	05.11.	1	1	*
Karviná	17.12.	1	prů.	20	21	*
Kuřim	05.05.	1	prů.	15	16	*
Kynšperk nad Ohří	26.11.	1	0	0	1	*
Liberec	0	0	22.09.	1	1	*
Litoměřice	0	0	prů.	15	15	*
Mírov	24.11.	1	prů.	15	16	*
Odolov	03.12.	1	31.10.	1	2	*
Opava	02.11.	1	prů.	15	16	*
Olomouc	03.12.	1	prů.	15	16	*
Oráčov	0	0	20.11.	1	1	*
Ostrava	29.10., 28.12.	2	prů.	15	17	*
Ostrov	27.8.	1	prů.	15	16	*
Pardubice	16.4.	1	prů.	17	18	*
Plzeň	0	0	28.11.	1	1	*
Praha Pankrác	25.11.	1	prů.	15	16	*
Praha Ruzyně	22.09.	1	prů.	15	16	*
Příbram	03.06., 01.10.	2	prů.	20	22	*
Rapotice	24.11.	1	prů.	16	17	*
Rýnovice	09.06.	1	prů.	20	21	*
Stráž pod Ralskem	30.06.	1	prů.	15	16	*
Světlá nad Sázavou	23.4.	1	prů.	18	19	*
Valdice	22.05.	1	prů.	16	17	*
Vinařice	22.09.	1	prů.	16	17	*
Všehrady	0	0	prů.	16	16	*
Znojmo	15.12.	1	prů.	11	12	*

*vyhlašování tísňového signálu "požár"/cvičného požárního poplachu

17.3 Klasifikace příčin vzniku požárů

Číselný znak	Příčina vzniku požáru
00	Neobjasněné příčiny vzniku požárů
Třída 1	Úmysl
10	úmyslné zapálení
11	sebevražedné úmysl
Třída 2	Nedbalost a neopatrnost
20	kouření
21	zakládání ohňů
22	nesprávná obsluha topidel
23	sušení hořlavých materiálů u topidel
24	používání otevřeného ohně (k osvětlování, rozehrívání hmot, vodovodů, strojů apod.)
25	používání otevřeného ohně (k osvětlování, rozehrívání hmot, vodovodů, strojů apod.)
26	manipulace se žhavým popelem
27	sváření a řezání
28	jiné případy nesprávné obsluhy a nedodržení technologie (neznalost, omyl, zanedbání bezpečnostních předpisů, použití předmětů nebo zařízení k jiným účelům apod.)
Třída 3	Špatný stav a nesprávné používání komínových zařízení
30	nevhodná konstrukce komínů a odvodu spalin (větrací šachta jako komín, trouby)
31	zazděný trám v komíně
32	spáry v komíně, nezajištěná komínová dvířka, nezajištěné sopouchy
33	jiskry z komína a zažehnutí sazí v komíně
Třída 4	Špatný stav a instalace topidel, pařáků a kouřovodů
40	technická závada topidla (konstrukční)
41	špatný stav topidla nebo kouřovodu (neprováděná nebo nesprávně prováděná údržba)
42	nesprávné umístění a instalace topidel a kouřovodů (v nevhodném prostředí)
Třída 5	Provozně technické závady - PTZ (mimo komínová zařízení a topidla)
50	technická závada (vada materiálu, konstrukce, opotřebení a stárnutí, stavební řešení, nekvalitně provedené montážní práce, porušení těsnění, ucpávek apod.)
51	nesprávná instalace (krytí neodpovídá prostředí apod.)
52	nesprávná údržba (není prováděna, závady jsou odstraňovány neodborně)
53	žhavé materiály a výrobky
54	cizí předmět ve stroji
55	výboje statické elektřiny
56	úlet jisker z výfuku stroje
57	samovznícení
58	výbuch prachů
59	ostatní nepředpokládané změny provozních parametrů včetně následků poruch jiných zařízení (přetížení elektrické sítě)
Třída 6	Mimořádné důvody a události
60	blesk (objekty chráněné hromosvodem)
61	blesk (objekty nechráněné hromosvodem)
62	blesk (ostatní případy zapálení)
63	živelní pohroma mimo blesku
64	dopravní havárie
65	mimořádné opatření, vystřelování signálních nábojů
99	jiné důvody a události vzniku požáru

18.
AUDITNÍ ČINNOST

STATISTICKÁ ROČENKA 2025

Data poskytl: Interní audit

18.1 Přehled o vykonaných auditech v roce 2025

Období	Název auditovaného subjektu	Název auditu
leden - březen	Akademie	Analýza kapacitního využití Akademie
duben - srpen	OL GR VVaÚpVZD Praha Pankrác	Prověření činnosti, postupů a hospodaření Oddělení technického a servisního střediska VVaÚpVZD Praha Pankrác
červenec - září	SOU	Prověření činnosti a hospodaření SOU
listopad - leden 2026	V Bělušice VVaÚpVZD Brno V Kuřim	Prověření funkčnosti vnitřního kontrolního systému VS ČR

V: Věznice

VV: Vazební věznice

VVaÚpVZD: Vazební věznice a ústav pro výkon zabezpečovací detence

SOU: Střední odborné učiliště

Počet vykonaných auditů v roce 2025: 4



STATISTICKÁ ROČENKA 2025

Vydal odbor správní Generálního ředitelství
Vězeňské služby České republiky

Účelová publikace
Čj.: VS-241238/ČJ-2025-800041-STATR
www.vscr.cz
[e-podatelna\(zavinac\)grvs.justice.cz](mailto:e-podatelna(zavinac)grvs.justice.cz)