



STATISTICKÉ ÚDAJE

o stavu a složení vězněných osob ve vazebních věznicích, věznicích a ústavech pro výkon zabezpečovací detence
Vězeňské služby České republiky za měsíc

Květen 2026

Obsahuje:

- I. Celkové stavy vězněných osob
- II. Stav využití ubytovacích kapacit
- III. Počet vazebně stíhaných osob
- IV. Počet vazebně stíhaných osob podle délky vazby
- V. Počet odsouzených v jednotlivých typech věznic
- VI. Počet odsouzených podle nařízené délky trestu
- VII. Příjem vězněných osob
- VIII. Propouštění vězněných osob
- IX. Počet schválených návrhů na podmíněné propuštění
- X. Počet převodů mezi omezeními osobní svobody
- XI. Počet schválených návrhů na přerušení trestu
- XII. Počet eskortovaných osob
- XIII. Stavy cizích státních příslušníků
- XIV. Stavy vězněných cizinců podle státní příslušnosti
- XV. Celkový počet nenastoupených trestů

I. Celkové stavy vězňených osob k:

31.05.2026

Organizační jednotky	OBVINĚNÍ						ODSOUZENÍ													CHOVANCÍ		Věžní celkem	Rozdíl k 30.04.			
	Dospělí		Mladiství		Úhrnem		Celkem obvinění	Ostraha nízký		Ostraha střední		Ostraha vysoký		Ostraha neumístěno		Zvýšená ostraha		Mladiství		Úhrnem				Celkem odsouzení	v detenčním ústavu	
	M	Ž	M	Ž	M	Ž		M	Ž	M	Ž	M	Ž	M	Ž	M	Ž	M	Ž	M	Ž	M	Ž		M	Ž
Bělušice					0	0	0			116		433		1		42				592	0	592			592	-14
Brno	153	18			153	18	171	7	1	93	2	83	7	13	2					196	12	208			379	4
<i>Brno - nemoc./detence</i>	10	1			10	1	11	1		2		13	2	1		2	1		2	19	5	24	56	10	101	-1
Břeclav	15				15	0	15	107		98		81								286	0	286			301	1
České Budějovice	70	7			70	7	77	7	1	77	1	53	4	14					151	6	157			234	18	
Heřmanice					0	0	0			141		566				1		18		726	0	726			726	-1
Horní Slavkov					0	0	0			57		670				10				737	0	737			737	-16
Hradec Králové	105	12	3		108	12	120	101	1	29		6	11	42	4				178	16	194			314	13	
Jiřice					0	0	0	23		144		580								747	0	747			747	-29
Karviná					0	0	0			47		25		1		101				174	0	174			174	1
Kuřim					0	0	0			157		359								516	0	516			516	16
Kynšperk nad Ohří					0	0	0			139		451								590	0	590			590	35
Liberec	80	4			80	4	84	2	3	62	2	126	1	8	1	6			204	7	211			295	7	
Litoměřice	171	11	4		175	11	186	2	4	90	10	81	9	40	8	5		2	220	31	251			437	2	
Mírov					0	0	0			22		133				261				416	0	416			416	-1
Nové Sedlo					0	0	0	23		163	70	111	126						297	196	493			493	4	
Odolov					0	0	0	96		139									235	0	235			235	9	
Olomouc	106	16	3		109	16	125	3	2	70	4	17	12	7	1				97	19	116			241	20	
Opava					0	0	0		16	22	84		64			30			22	194	216	61			277	3
Oráčov					0	0	0			61		415							476	0	476			476	1	
Ostrava	184	15	7	1	191	16	207	4	1	70	28	81	11	21	4	2			178	44	222			429	16	
Ostrov	28				28	0	28	2		214	2	691		15	1				922	3	925			953	3	
Pardubice					0	0	0	11		190		457						8	666	0	666			666	-22	
Plzeň	84	8	1		85	8	93	4		113	1	699	5	13	1	176			1 005	7	1 012			1 105	-9	
Praha Pankrác	297	32	7		304	32	336	19	4	144	1	430	7	50	12	2	1		645	25	670			1 006	30	
<i>Praha Pankrác - nemoc./detence</i>	5	1			5	1	6			6	2	18	2		1	6			30	5	35			41	13	
Praha Ruzyně	129	14	4		133	14	147	4	10	147	135	122	34	7	2	3			283	181	464			611	-8	
Příbram					0	0	0	24		95		683							802	0	802			802	-39	
Rapotice					0	0	0			317		401							718	0	718			718	-23	
Rýnovice					0	0	0			86		346							432	0	432			432	-15	
Stráž pod Ralskem					0	0	0			197		511				1			709	0	709			709	-2	
Světlá nad Sázavou					0	0	0		79		284		448				18		3	0	832			832	-25	
Valdice					0	0	0			15		325				465			805	0	805			805	1	
Vinařice					0	0	0			141		724							865	0	865			865	-5	
Všehrdy					0	0	0	81		160		213		4				47	505	0	505			505	5	
Znojmo	8				8	0	8			40		136		4					180	0	180			188	14	
Úhrnem	1 445	139	29	1	1 474	140	1 614	521	122	3 664	626	10 040	743	241	37	1 083	50	75	5	15 624	1 583	17 207	117	10	18 948	
Celkem	1 584	30	1 614	1 614	643	4 290	10 783	278	1 133	80	17 207	17 207	127	18 948	6											

II. Stav využití ubytovacích kapacit k:

31.05.2026

Organizační jednotky	UBYTOVACÍ KAPACITA			STAV			VYUŽITELNOST v %		
	4 m ² /osobu			obviněných	odsouzených	celkem	pro VV	pro VTOS	celkem
	pro VV	pro VTOS	celkem						
Bělušice		568	568	0	592	592	-	104,23%	104,23%
Brno	190	197	387	171	208	379	90,00%	105,58%	97,93%
Břeclav	23	300	323	15	286	301	65,22%	95,33%	93,19%
České Budějovice	81	172	253	77	157	234	95,06%	91,28%	92,49%
Heřmanice	-	671	671	0	726	726	-	108,20%	108,20%
Horní Slavkov	-	697	697	0	737	737	-	105,74%	105,74%
Hradec Králové	131	216	347	120	194	314	91,60%	89,81%	90,49%
Jiřice	-	754	754	0	747	747	-	99,07%	99,07%
Karviná	-	193	193	0	174	174	-	90,16%	90,16%
Kuřim	-	490	490	0	516	516	-	105,31%	105,31%
Kynšperk nad Ohří	-	811	811	0	590	590	-	72,75%	72,75%
Liberec	87	225	312	84	211	295	96,55%	93,78%	94,55%
Litoměřice	216	277	493	186	251	437	86,11%	90,61%	88,64%
Mírov	-	401	401	0	416	416	-	103,74%	103,74%
Nové Sedlo	-	580	580	0	493	493	-	85,00%	85,00%
Odolov	-	293	293	0	235	235	-	80,20%	80,20%
Olomouc	138	139	277	125	116	241	90,58%	83,45%	87,00%
Opava	-	243	243	0	216	216	-	88,89%	88,89%
Oráčov	-	464	464	0	476	476	-	102,59%	102,59%
Ostrava	254	219	473	207	222	429	81,50%	101,37%	90,70%
Ostrov	49	1 025	1 074	28	925	953	57,14%	90,24%	88,73%
Pardubice	-	662	662	0	666	666	-	100,60%	100,60%
Plzeň	150	1 070	1 220	93	1 012	1 105	62,00%	94,58%	90,57%
Praha Pankrác	372	746	1 118	336	670	1 006	90,32%	89,81%	89,98%
Praha Ruzyně	192	540	732	147	464	611	76,56%	85,93%	83,47%
Příbram	-	868	868	0	802	802	-	92,40%	92,40%
Rapotice	-	724	724	0	718	718	-	99,17%	99,17%
Rýnovice	-	408	408	0	432	432	-	105,88%	105,88%
Stráž pod Ralskem	-	635	635	0	709	709	-	111,65%	111,65%
Světlá nad Sázavou	2	926	928	0	832	832	0,00%	89,85%	89,66%
Valdice	-	756	756	0	805	805	-	106,48%	106,48%
Vinařice	-	821	821	0	865	865	-	105,36%	105,36%
Všehrady	-	552	552	0	505	505	-	91,49%	91,49%
Znojmo	10	149	159	8	180	188	80,00%	120,81%	118,24%
Věznice úhrnem	1 895	17 792	19 687	1 597	17 148	18 745	84,27%	96,38%	95,22%
<i>Brno nemocnice</i>	-	113	113	11	24	35	-	21,24%	30,97%
<i>Praha Pankrác nem.</i>	-	97	97	6	35	41	-	36,08%	42,27%
<i>Brno detenční ústav</i>	-	73	73		66	66	-	90,41%	90,41%
<i>Opava detenční ústav</i>	-	65	65		61	61	-	93,85%	93,85%
<i>Praha Pankrác detenční ústav</i>	-	0	0		0	0	-	0,00%	0,00%
Celkem	1 895	18 140	20 035	1 614	17 334	18 948	85,17%	95,56%	94,57%

III. Počet vazebně stíhaných osob k: 31.05.2026

Druh vazby	Občané ČR			Cizinci			Celkem
	Muži	Ženy	Úhrnem	Muži	Ženy	Úhrnem	
Předběžná vazba	2		2	19	3	22	24
Vydávací vazba			0	3		3	3
Předávací vazba			0	2		2	2
Vyhošřovací vazba			0	5		5	5
Uznávací vazba			0			0	0
Vazba	1 081	116	1 197	362	21	383	1 580
Celkem obvinění	1 083	116	1 199	391	24	415	1 614

IV. Počet vazebně stíhaných osob podle délky vazby k: 31.05.2026

Druh vazby	Délka vazby do						Nad	Celkem
	2 měs.	4 měs.	6 měs.	9 měs.	1 roku	2 let	2 roky	
Předběžná vazba	9	7		4	2	2		24
Vydávací vazba	2				1			3
Předávací vazba	2							2
Vyhošřovací vazba	4	1						5
Uznávací vazba								0
Vazba	506	390	192	241	83	144	24	1 580
Celkem obvinění	523	398	192	245	86	146	24	1 614
	32,40%	24,66%	11,90%	15,18%	5,33%	9,05%	1,49%	100,00%

V. Počet odsouzených v jednotlivých typech věznic k: 31.05.2026

Typ věznice	O b ě a n é Ā R			C i z i n c i			Celkem
	Muži	Ženy	Úhrnem	Muži	Ženy	Úhrnem	
Ostraha nízký	451	115	566	70	7	77	643
Ostraha střední	3 422	605	4 027	242	21	263	4 290
Ostraha vysoký	9 333	709	10 042	707	34	741	10 783
Ostraha neumiřtěno	221	35	256	20	2	22	278
Zvýšená ostraha	977	48	1 025	106	2	108	1 133
Dospělí úhrnem	14 404	1 512	15 916	1 145	66	1 211	17 127
Mladiství	73	5	78	2		2	80
Detence	112	10	122	5		5	127
Celkem	14 589	1 527	16 116	1 152	66	1 218	17 334

VI. Počet odsouzených podle nařizené délky trestu k: 31.05.2026

Délka trestu	Muži	Ženy	Celkem	V %
Do 3 měsíců	150	29	179	1,03%
3 - 6 měsíců	799	131	930	5,37%
6 - 9 měsíců	1 631	271	1 902	10,97%
9 - 12 měsíců	1 232	164	1 396	8,05%
1 - 2 roky	3 445	341	3 786	21,84%
2 - 3 roky	2 328	196	2 524	14,56%
3 - 5 let	2 647	182	2 829	16,32%
5 - 7 let	1 257	86	1 343	7,75%
7 - 10 let	992	76	1 068	6,16%
10 - 15 let	646	47	693	4,00%
15 - 20 let	330	45	375	2,16%
Nad 20 let	120	12	132	0,76%
Doživotí	47	3	50	0,29%
Detence	117	10	127	0,73%
Celkem	15 741	1 593	17 334	100,00%

VII. Příjem vězných osob za:

květen 2026

Organizační jednotky	Pohlaví	Dodání policii		Celkem	Z občanského života		Celkem	Návrat po útěku		Celkem	Návrat z přerušeni VTOS dle § 325		Celkem	Převzeti z ciziny		Celkem	Příjem do detence	Suma příjmů
		vazba	trest		vazba	trest		vazba	trest		vazba	trest		vazba	trest			
Bělušice	M			0			0			0			0			0		0
	Ž			0			0			0			0			0		0
Brno	M	33	38	71		27	27			0			0		1	1	1	100
	Ž	4	5	9		2	2			0			0			0		11
Břeclav	M	2		2			0			0			0			0		2
	Ž			0			0			0			0			0		0
České Budějovice	M	14	15	29		19	19			0			0			0		48
	Ž	2	1	3			0			0			0			0		3
Heřmanice	M			0			0			0			0			0		0
	Ž			0			0			0			0			0		0
Horní Slavkov	M			0			0			0			0			0		0
	Ž			0			0			0			0			0		0
Hradec Králové	M	17	21	38		21	21		1	1			0			0		60
	Ž	3	3	6		1	1			0			0			0		7
Jičice	M			0			0			0			0			0		0
	Ž			0			0			0			0			0		0
Karviná	M			0			0			0			0			0		0
	Ž			0			0			0			0			0		0
Kaučim	M			0			0			0			0			0		0
	Ž			0			0			0			0			0		0
Kynšperk nad Ohří	M			0			0			0			0			0		0
	Ž			0			0			0			0			0		0
Liberec	M	11	20	31		11	11			0			0			0		42
	Ž		1	1		2	2			0			0			0		3
Litoměřice	M	29	52	81		28	28		1	1			0			0		110
	Ž	2	11	13		6	6			0			0			0		19
Mírov	M			0			0			0			0			0		0
	Ž			0			0			0			0			0		0
Nové Sedlo	M			0			0			0			0			0		0
	Ž			0			0			0			0			0		0
Odolov	M			0			0			0			0			0		0
	Ž			0			0			0			0			0		0
Olomouc	M	18	17	35		9	9		1	1			0			0		45
	Ž	1	1	2		3	3			0			0			0		5
Opava	M			0			0			0			0			0		0
	Ž			0			0			0			0			0		0
Oráčov	M			0			0			0			0			0		0
	Ž			0			0			0			0			0		0
Ostrava	M	32	41	73		19	19			0		2	2		1	1		95
	Ž	2	4	6		6	6			0			0			0		12
Ostrov	M	5	12	17		11	11			0			0			0		28
	Ž		1	1		1	1			0			0			0		2
Pardubice	M			0			0			0			0			0		0
	Ž			0			0			0			0			0		0
Píseň	M	24	22	46		10	10			0			0			0		56
	Ž		2	2		2	2			0			0			0		4
Praha Pankrác	M	39	54	93		23	23			0		1	1		0			117
	Ž	2	12	14			0			0			0			0		14
Praha Ružyně	M	26	31	57		14	14			0			0			0		71
	Ž	1	3	4		5	5			0			0			0		9
Příbram	M			0			0			0			0			0		0
	Ž			0			0			0			0			0		0
Rapolice	M			0			0		1	1			0			0		1
	Ž			0			0			0			0			0		0
Rýnovice	M			0			0			0			0			0		0
	Ž			0			0			0			0			0		0
Stráž pod Ralskem	M			0			0		2	2			0			0		2
	Ž			0			0			0			0			0		0
Světlá nad Sázavou	M			0			0			0			0			0		0
	Ž			0			0			0			0			0		0
Valdice	M			0			0			0			0			0		0
	Ž			0			0			0			0			0		0
Vinařice	M			0			0			0			0			0		0
	Ž			0			0			0			0			0		0
Všehrdy	M			0			0			0			0			0		0
	Ž			0			0			0			0			0		0
Znojmo	M	2		2			0			0			0			0		2
	Ž			0			0			0			0			0		0
Úhrnem	M	252	323	575	0	192	192	0	6	6	0	3	3	0	2	2	1	779
	Ž	17	44	61	0	28	28	0	0	0	0	0	0	0	0	0	0	89
Celkem		269	367	636	0	220	220	0	6	6	0	3	3	0	2	2	1	868

VIII. Propouštění vězňených osob za:

květen 2026

Organizační jednotky	Pohlaví	Propuštění		Celkem	PP na svobodu		Útěk		Celkem	Přerušeni VTOS dle § 325	Předání do ciziny		Celkem	Úmrtí			Celkem	Amnestie Milost, Novela		Celkem	Předání do ústavu			Celkem	Suma propuštění		
		vazba	trest		trest	vazba	trest	trest			vazba	trest		vazba	trest	vazba		trest	detence		vazba	trest	vazba			trest	detence
Bělušice	M		10	10	17				0				0				0			0			0	27			
	Ž			0					0				0				0			0			0	0			
Brno	M	4	2	6	4				0		8	2	10		1			1			0	2	1	3	24		
	Ž		1	1					0				0				0			0				0	1		
Břeclav	M	3	10	13	10				0				0				0			0				0	23		
	Ž			0					0				0				0			0				0	0		
České Budějovice	M	2	3	5	3				0				0				0			0				0	8		
	Ž		1	1					0				0				0			0				0	1		
Heřmanice	M		24	24	4				0				0				0			0	1		1	29			
	Ž			0					0				0				0			0				0	0		
Horní Slavkov	M		27	27	7				0	1			0				0			0				0	35		
	Ž			0					0				0				0			0				0	0		
Hradec Králové	M	3	7	10	11				0				0				0			0				0	21		
	Ž			0	1				0				0				0			0				0	1		
Jiřice	M		24	24	6		3	3	0				0				0			0				0	33		
	Ž			0					0				0				0			0				0	0		
Karviná	M	2	2	4	1				0				0	1			1			0				0	4		
	Ž			0					0				0				0			0				0	0		
Kuřim	M	9	9	18	5		2	2	0				0				0			0				0	16		
	Ž			0					0				0				0			0				0	0		
Kynšperk nad Ohří	M		18	18	12				0				0				0			0				0	30		
	Ž			0					0				0				0			0				0	0		
Liberec	M	3	4	7	4				0				0				0			0				0	11		
	Ž			0					0	1			0				0			0				0	1		
Litoměřice	M	7	4	11	7				0				0				0			0	2		2	20			
	Ž	1		1					0		4		4				0			0				0	5		
Mírov	M	2	2	4	2				0				0				0			0	1		1	5			
	Ž			0					0				0				0			0				0	0		
Nové Sedlo	M	7	7	14	3				0	1			0				0			0				0	11		
	Ž		5	5	2				0				0				0			0				0	7		
Odolov	M		13	13	2				0				0				0			0				0	15		
	Ž			0					0				0				0			0				0	0		
Olomouc	M	2	2	4					0				0				0			0				0	4		
	Ž			0					0				0				0			0				0	0		
Opava	M	1	1	2					0				0				0			0				0	1		
	Ž		6	6	4				0	1			0				0			0				0	11		
Oráčov	M		15	15	2				0				0				0			0				0	17		
	Ž			0					0				0				0			0				0	0		
Ostrava	M	3	4	7	1				0				0				0			0				0	8		
	Ž	2		2					0				0				0			0				0	2		
Ostrov	M	2	28	30	16				0				0				0			0				0	46		
	Ž		1	1					0				0				0			0				0	1		
Pardubice	M		28	28	6				0				0				0			0				0	34		
	Ž			0					0				0				0			0				0	0		
Plzeň	M	7	34	41	6				0		2		2	1			1			0				0	50		
	Ž		1	1					0				0				0			0				0	1		
Praha Pankrác	M	19	25	44	7				0	1			0				0			0	1		1	53			
	Ž		1	1					0				0				0			0				0	1		
Praha Ruzyně	M	8	8	16	4				0	1	5	4	9	1			1			0				0	23		
	Ž		6	6	7				0				0				0			0				0	13		
Příbram	M		33	33	3				0				0				0			0				0	36		
	Ž			0					0				0				0			0				0	0		
Rapotice	M		29	29	11		2	2	0				0				0			0				0	42		
	Ž			0					0				0				0			0				0	0		
Rýnovice	M		11	11	13				0				0				0			0				0	24		
	Ž			0					0				0				0			0				0	0		
Stráž pod Ralskem	M		20	20	13		2	2	0				0				0			0				0	35		
	Ž			0					0				0				0			0				0	0		
Světlá nad Sázavou	M			0					0				0				0			0				0	0		
	Ž	1	36	37	26				0				0				0			0				0	63		
Valdice	M		7	7	2				0				0				0			0				0	9		
	Ž			0					0				0				0			0				0	0		
Vinařice	M		34	34	6				0				0				0			0				0	40		
	Ž			0					0				0				0			0				0	0		
Všehrady	M		21	21	8				0				0				0			0	1		1	30			
	Ž			0					0				0				0			0				0	0		
Znojmo	M	1	2	3	3				0				0				0			0				0	6		
	Ž			0					0				0				0			0				0	0		
Úhrnem	M	56	468	524	199	0	9	9	0	4	15	6	21	0	4	0	4	0	0	0	0	8	1	9	770		
	Ž	5	57	62	40	0	0	0	0	2	4	0	4	0	0	0	0	0	0	0	0	0	0	0	108		
Celkem		61	525	586	239	0	9	9	0	6	19	6	25	0	4	0	4	0	0	0	8	1	9	878			

Pozn. Opava úmrtí chovance (započteno do výkonu trestu)

amnestie = amnestie, amnestie 2013, podmíněná amnestie 2013, amnestie a předání do ústavu, podmíněná amnestie a předání do ústavu

PP na svobodu - podmíněně propuštění = bez a s podmínkou, PP/PPD a předání do ústavu

propuštění = propuštění, přerušeni VT soudem, upuštění od VT, trest zrušen, propuštění od soudu, propuštění do domácího vězení, zproštěn obžaloby

předání do ciziny = předání CP k vydání, vyhoštění, předání, předání k VT do ciziny, vrácení k VT do ciziny

VTOS - výkon trestu odnětí svobody

IX. Počet schválených návrhů na podmíněné propuštění za:

květen 2026

Typ věznice	Pohlaví	B e z d o h l e d u			S d o h l e d e m		
		Návrhy		Celkem	Návrhy		Celkem
		Ředitele	Ostatní*		Ředitele	Ostatní*	
Nízký	M	1	11	12		11	11
	Ž		2	2		15	15
Střední	M		29	29		64	64
	Ž		2	2		11	11
Vysoký	M	1	22	23		59	59
	Ž		1	1		9	9
Zvýšená ostraha	M			0		1	1
	Ž			0			0
ML	M			0			0
	Ž			0			0
Úhrnem	M	2	62	64	0	135	135
	Ž	0	5	5	0	35	35
Celkem		2	67	69	0	170	170

Počty obsahují i pravomocně schválené návrhy o podmíněné propuštění (s/bez dohledu) osob, které byly podmíněně propuštěné a převedené do dalšího omezení osobní svobody.

*Ostatní zahrnuje: žádost vězně, návrh státního zástupce, návrh zájmového sdružení občanů, připojení ředitele k žádosti vězně, žádost vězně s kladným stanoviskem ředitele.

X. Počet převodů mezi omezeními osobní svobody za:

květen 2026

Druh převodu	Muži	Ženy	Celkem
Převod z VV do VTOS	174	13	187
Převod z VTOS do VV	8		8
Převod z VV do detence			0
Převod z VTOS do detence	2		2
Převod z detence do VV			0
Převod z detence do VTOS			0
Celkem	184	13	197

VV - výkon vazby

VTOS - výkon trestu odnětí svobody

XI. Počet schválených návrhů na přerušení trestu za:

květen 2026

Organizační jednotky	Ředitelem						Zdravotní důvody	
	§ 56/1		§ 56/2		§ 56/3		§ 325/1	
	muž	žena	muž	žena	muž	žena	muž	žena
Bělušice	2		1					
Brno	6		2					
Břeclav					1			
České Budějovice			2					
Heřmanice	7				2			
Horní Slavkov							1	
Hradec Králové	3							
Jiřice	2		1		1			
Karviná								
Kuřim					2			
Kynšperk nad Ohří					1			
Liberec	2							1
Litoměřice								
Mírov	3							
Nové Sedlo	4	3					1	
Odolov								
Olomouc								
Opava	1							1
Oráčov	5							
Ostrava					1			
Ostrov								
Pardubice	6							
Plzeň								
Praha Pankrác					1		1	
Praha Ruzyně	2	1		1			1	
Příbram								
Rapotice	1							
Rýnovice	4		1		4			
Stráž pod Ralskem	2				1			
Světlá nad Sázavou		5		2		2		
Valdice								
Vinařice	1		1		1			
Všehrady	1		1					
Znojmo								
Úhrnem	52	9	9	3	15	2	4	2
Celkem	61		12		17		6	

XII. Počet eskortovaných osob (pohyby vězňů) za:

květen 2026

Vysílací organizační jednotky	Typ eskorty			Propustka na pracoviště	Propustka k převozu/doprovodu
	Přímá	Dálková	Na propustku		
Bělušice	2	34	91	1 869	16
Brno	3	229	208		
Břeclav		36	90	401	26
České Budějovice	1	63	131		
Heřmanice		19	145	1 905	22
Horní Slavkov	3	93	123	651	
Hradec Králové	1	106	178		6
Jiřice	5	57	116	2 639	6
Karviná	1	9	21		3
Kuřim	4	27	59	965	11
Kynšperk nad Ohří	1	37	65	1 097	10
Liberec	4	80	139	464	2
Litoměřice	5	283	430		3
Mírov	3	15	25		1
Nové Sedlo	1	43	155	1 696	33
Odolov	1	24	23	1 488	7
Olomouc	3	98	135		1
Opava		10	56	891	3
Oráčov	1	38	48	259	1
Ostrava	6	191	279	258	2
Ostrov	2	107	300	1 549	8
Pardubice	2	41	113	1 109	12
Plzeň	5	119	196	383	1
Praha Pankrác	6	296	446	20	1
Praha Ruzyně	10	148	600	12	6
Příbram	50	81	71	1 336	8
Rapotice	1	59	92	2 359	17
Rýnovice		24	33	865	7
Stráž pod Ralskem		54	170	2 683	32
Světlá nad Sázavou	2	59	94	2 120	2
Valdice	5	34	51	54	
Vinařice	5	60	63	1 463	6
Všehrady		47	122	1 017	9
Znojmo		4	22	880	1
Celkem	133	2 625	4 890	30 433	263



























XIII. Stavby cizích státních příslušníků k:

31.05.2026

Organizační jednotky	OBVINĚNÍ							ODSOUZENÍ												CHOVANCÍ		Vězni celkem	Rozdíl k 30.04.			
	Dospělí		Mladiství		Úhrnem		Celkem obvinění	Ostraha nízký		Ostraha střední		Ostraha vysoký		Ostraha neumístěno		Zvýšená ostraha		Mladiství		Úhrnem				Celkem odsouzení	v detenčním ústavu	
	M	Ž	M	Ž	M	Ž		M	Ž	M	Ž	M	Ž	M	Ž	M	Ž	M	Ž	M	Ž				M	Ž
Bělušice					0	0	0			2		44				7					53	0	53		53	0
Brno	40	6			40	6	46					6		3							9	0	9		55	2
<i>Brno - nemoc./detence</i>	6				6	0	6					1									1	0	1	3	10	6
Břeclav	5				5	0	5	8		2		6									16	0	16		21	0
České Budějovice	10				10	0	10			1		1									2	0	2		12	2
Heřmanice					0	0	0			3		17									20	0	20		20	1
Homí Slavkov					0	0	0			4		46				1					51	0	51		51	-1
Hradec Králové	19	2	1		20	2	22	15		2				3							20	0	20		42	3
Jiřice					0	0	0	1		16		49									66	0	66		66	1
Karviná					0	0	0					1				6					7	0	7		7	0
Kuřim					0	0	0			8		14									22	0	22		22	2
Kynšperk nad Ohří					0	0	0			13		38									51	0	51		51	3
Liberec	22	1			22	1	23			3		7									10	0	10		33	-5
Litoměřice	35	1			35	1	36			5		2		1	1	1					9	1	10		46	3
Mírov					0	0	0			2		11				20					33	0	33		33	-1
Nové Sedlo					0	0	0	1		10	1	5	1								16	2	18		18	-1
Odolov					0	0	0	22		20											42	0	42		42	-1
Olomouc	16				16	0	16					2		1							3	0	3		19	1
Opava					0	0	0		2	1	6		4				1				1	13	14	2	16	0
Oráčov					0	0	0			1		38									39	0	39		39	-1
Ostrava	25				25	0	25			2	1	1	1	2							5	2	7		32	1
Ostrov	2				2	0	2	1		28		39									68	0	68		70	-5
Pardubice					0	0	0			7		23						1			31	0	31		31	-4
Plzeň	15	3			15	3	18	1		11		67				11					90	0	90		108	-10
Praha Pankrác	145	6	3		148	6	154	9	1	9		34		9	1		1				61	3	64		218	-13
<i>Praha Pankrác - nemoc./detence</i>	2				2	0	2					1				3					4	0	4		6	6
Praha Ruzyně	42	5	1		43	5	48	2		10	5	7		1							20	5	25		73	4
Příbram					0	0	0	1		3		54									58	0	58		58	-7
Rapotice					0	0	0			15		16									31	0	31		31	-4
Rýnovice					0	0	0			10		28									38	0	38		38	1
Stráž pod Ralskem					0	0	0			16		37									53	0	53		53	0
Světlá nad Sázavou					0	0	0		4		8		28								0	40	40		40	-2
Valdice					0	0	0					31				57					88	0	88		88	0
Vinařice					0	0	0			21		63									84	0	84		84	1
Všehrdý					0	0	0	9		16		13						1			39	0	39		39	0
Znojmo	2				2	0	2			1		5									6	0	6		8	-1
Úhrnem	386	24	5	0	391	24	415	70	7	242	21	707	34	20	2	106	2	2	0	1 147	66	1 213	5	0	1 633	
Celkem	410	5	0	0	415	5	415	77	7	263	21	741	34	22	108	2	2	0	0	1 213	66	1 213	5	0	1 633	-19

XIV. Stavby vězňených cizinců podle státní příslušnosti k:

31.05.2026

Státní příslušnost	Obvinění			Odsouzení			Trest vyhoštění	Chovanci	Celkem
	muž	žena	úhrnem	muž	žena	úhrnem			
Belgie	 Sch.		0			0			0
Bulharsko	 Sch.	7	2	9	20	1	21	4	30
Dánsko	 Sch.	1		1			0		1
Estonsko	 Sch.			0			0		0
Finsko	 Sch.	1		1			0		1
Francie	 Sch.			0			0		0
Chorvatsko	 Sch.	1		1	3		3		4
Irsko	 Sch.	1		1	1		1		2
Itálie	 Sch.	1		1	2		2		3
Island	Sch.			0			0		0
Kypr	 Sch.			0			0		0
Litva	 Sch.	1		1	6		6	5	7
Lotyšsko	 Sch.	4		4	2		2	2	6
Lucembursko	 Sch.			0			0		0
Maďarsko	 Sch.	2		2	14	1	15	4	17
Malta	 Sch.			0			0		0
Nizozemsko	 Sch.	2		2	1		1		3
Norsko	Sch.			0			0		0
Polsko	 Sch.	31		31	66	1	67	27	98
Portugalsko	 Sch.			0			0		0
Rakousko	 Sch.			0			0		0
Rumunsko	 Sch.	21	1	22	25		25	16	47
Rusko		6		6	20		20	9	26
Řecko	 Sch.			0	1		1	1	1
Slovensko	 Sch.	60	5	65	395	32	427	63	495
Slovinsko	 Sch.			0			0		0
Spolková rep. Německo	 Sch.	5	1	6	8		8	3	14
Španělsko	 Sch.			0			0		0
Švédsko	 Sch.			0			0		0
Švýcarsko	Sch.			0			0		0
Ukrajina		148	8	156	320	15	335	141	492
Velká Británie		3		3	2		2	1	5
Vietnam		14	1	15	61	9	70	30	85
Ostatní		82	6	88	200	7	207	140	296
Celkem		391	24	415	1 147	66	1 213	446	1 633



Státy Evropské unie
Státy Schengenské smlouvy

XV. Celkový počet nenastoupených trestů do:

31.05.2026

Organizační jednotky	Počet dokumentů NVT	Počet osob
Bělušice		
Brno	368	322
Břeclav		
České Budějovice	139	119
Heřmanice		
Horní Slavkov		
Hradec Králové	247	221
Jiřice		
Karviná		
Kuřim		
Kynšperk nad Ohří		
Liberec	183	153
Litoměřice	356	317
Mírov		
Nové Sedlo		
Odolov		
Olomouc	167	143
Opava		
Oráčov		
Ostrava	341	284
Ostrov	97	87
Pardubice		
Plzeň	148	133
Praha Pankrác	483	440
Praha Ruzyně	290	255
Příbram		
Rapotice		
Rýnovice		
Stráž pod Ralskem		
Světlá nad Sázavou		
Valdice		
Vinařice		
Všehrdy		
Znojmo		
Celkem	2 819	2 474

NVT - nařízení výkonu trestu