



STATISTICKÉ ÚDAJE

o stavu a složení vězněných osob ve vazebních věznicích, věznicích a ústavech pro výkon zabezpečovací detence
Vězeňské služby České republiky za měsíc
Duben 2026

Obsahuje:

- I. Celkové stavy vězněných osob
- II. Stav využití ubytovacích kapacit
- III. Počet vazebně stíhaných osob
- IV. Počet vazebně stíhaných osob podle délky vazby
- V. Počet odsouzených v jednotlivých typech věznic
- VI. Počet odsouzených podle nařízené délky trestu
- VII. Příjem vězněných osob
- VIII. Propouštění vězněných osob
- IX. Počet schválených návrhů na podmíněné propuštění
- X. Počet převodů mezi omezeními osobní svobody
- XI. Počet schválených návrhů na přerušeni trestu
- XII. Počet eskortovaných osob
- XIII. Stavy cizích státních příslušníků
- XIV. Stavy vězněných cizinců podle státní příslušnosti
- XV. Celkový počet nenastoupených trestů

I. Celkové stavy vězňených osob k:

30.04.2026

Organizační jednotky	OBVINĚNÍ						ODSOUZENÍ												CHOVANCÍ		Věžní celkem	Rozdíl k 31.03.				
	Dospělí		Mladiství		Úhrnem		Ostraha nízký		Ostraha střední		Ostraha vysoký		Ostraha neumístěno		Zvýšená ostraha		Mladiství		Úhrnem				Celkem odsouzení	v detenčním ústavu		
	M	Ž	M	Ž	M	Ž	M	Ž	M	Ž	M	Ž	M	Ž	M	Ž	M	Ž	M	Ž	M	Ž		M	Ž	
Bělušice					0	0	0			116		446		1		43				606	0	606			606	0
Brno	149	13			149	13	162	6	2	92	2	90	6	12	2	1				201	12	213			375	9
<i>Brno - nemoc./detence</i>	3	2			3	2	5	3		5		17		3		3		1	1	32	1	33	54	10	102	2
Břeclav	18				18	0	18	109		89		84								282	0	282			300	7
České Budějovice	68	5			68	5	73	4	1	75	3	43	5	10	2					132	11	143			216	-8
Heřmanice					0	0	0			139		570						18		727	0	727			727	16
Horní Slavkov					0	0	0			51		692				10				753	0	753			753	5
Hradec Králové	113	10	2		115	10	125	107		32	2	14	10	8	2			1		162	14	176			301	-15
Jiřice					0	0	0	25		149		602								776	0	776			776	-7
Karviná					0	0	0			41		30								173	0	173			173	8
Kuřim					0	0	0			137		363								500	0	500			500	-21
Kynšperk nad Ohří					0	0	0			155		400								555	0	555			555	-8
Liberec	88	5			88	5	93	4	2	59	4	115	2	2	1	6				186	9	195			288	-5
Litoměřice	177	14	5		182	14	196	7	2	93	4	72	10	39	6	6				217	22	239			435	24
Mírov					0	0	0			19		130				268				417	0	417			417	-5
Nové Sedlo					0	0	0	20		153	65	123	128							296	193	489			489	-15
Odolov					0	0	0	82		144										226	0	226			226	-7
Olomouc	97	19	2		99	19	118	1	2	64	1	17	11	3	2	1	1			86	17	103			221	-31
Opava					0	0	0		16	20	81		66					30		20	193	213	61		274	1
Oráčov					0	0	0			49		426								475	0	475			475	-4
Ostrava	185	17	9		194	17	211		1	69	24	73	13	17	4			1		160	42	202			413	-11
Ostrov	31				31	0	31	2		204	2	695	2	11	2	1				913	6	919			950	2
Pardubice					0	0	0	11		196		471						10		688	0	688			688	13
Plzeň	71	8	1		72	8	80	2		111		719		17	3	182				1 031	3	1 034			1 114	-22
Praha Pankrác	297	35	6		303	35	338	23	3	135	6	421	9	35	5	1				615	23	638			976	44
<i>Praha Pankrác - nemoc./detence</i>	1				1	0	1	1		4		18	1	1		2				26	1	27			28	-9
Praha Ruzyně	135	13	4		139	13	152	7	13	140	141	123	33	7	1	2				279	188	467			619	-11
Příbram					0	0	0	26		89		726								841	0	841			841	1
Rapotice					0	0	0			321		419			1					741	0	741			741	13
Rýnovice					0	0	0			80		367								447	0	447			447	5
Stráž pod Ralskem					0	0	0			187		523				1				711	0	711			711	-9
Světlá nad Sázavou		1			0	1	1		86		288		460				19		3	0	856				856	21
Valdice					0	0	0			15		322				467				804	0	804			804	0
Vinařice					0	0	0			146		724								870	0	870			870	-25
Všehrdy					0	0	0	80		154		212		5				49		500	0	500			500	-7
Znojmo	10				10	0	10			36		128								164	0	164			174	-7
Úhrnem	1 443	142	29	0	1 472	142	1 614	520	128	3 569	623	10 175	756	172	30	1 096	50	80	4	15 612	1 591	17 203	115	10	18 942	-56
Celkem	1 585		29		1 614		1 614	648		4 192		10 931		202		1 146		84		17 203		17 203	125		18 942	

II. Stav využití ubytovacích kapacit k:

30.04.2026

Organizační jednotky	UBYTOVACÍ KAPACITA			STAV			VYUŽITELNOST v %		
	4 m ² /osobu			obviněných	odsouzených	celkem	pro VV	pro VTOS	celkem
	pro VV	pro VTOS	celkem						
Bělušice		568	568	0	606	606	-	106,69%	106,69%
Brno	190	197	387	162	213	375	85,26%	108,12%	96,90%
Břeclav	23	300	323	18	282	300	78,26%	94,00%	92,88%
České Budějovice	81	172	253	73	143	216	90,12%	83,14%	85,38%
Heřmanice	-	671	671	0	727	727	-	108,35%	108,35%
Horní Slavkov	-	697	697	0	753	753	-	108,03%	108,03%
Hradec Králové	131	216	347	125	176	301	95,42%	81,48%	86,74%
Jiřice	-	754	754	0	776	776	-	102,92%	102,92%
Karviná	-	193	193	0	173	173	-	89,64%	89,64%
Kuřim	-	490	490	0	500	500	-	102,04%	102,04%
Kynšperk nad Ohří	-	591	591	0	555	555	-	93,91%	93,91%
Liberec	87	225	312	93	195	288	106,90%	86,67%	92,31%
Litoměřice	216	277	493	196	239	435	90,74%	86,28%	88,24%
Mírov	-	401	401	0	417	417	-	103,99%	103,99%
Nové Sedlo	-	580	580	0	489	489	-	84,31%	84,31%
Odolov	-	331	331	0	226	226	-	68,28%	68,28%
Olomouc	138	139	277	118	103	221	85,51%	74,10%	79,78%
Opava	-	243	243	0	213	213	-	87,65%	87,65%
Oráčov	-	464	464	0	475	475	-	102,37%	102,37%
Ostrava	254	219	473	211	202	413	83,07%	92,24%	87,32%
Ostrov	49	1 025	1 074	31	919	950	63,27%	89,66%	88,45%
Pardubice	-	662	662	0	688	688	-	103,93%	103,93%
Plzeň	150	1 070	1 220	80	1 034	1 114	53,33%	96,64%	91,31%
Praha Pankrác	372	746	1 118	338	638	976	90,86%	85,52%	87,30%
Praha Ruzyně	192	540	732	152	467	619	79,17%	86,48%	84,56%
Příbram	-	868	868	0	841	841	-	96,89%	96,89%
Rapotice	-	724	724	0	741	741	-	102,35%	102,35%
Rýnovice	-	408	408	0	447	447	-	109,56%	109,56%
Stráž pod Ralskem	-	635	635	0	711	711	-	111,97%	111,97%
Světlá nad Sázavou	2	926	928	1	856	857	50,00%	92,44%	92,35%
Valdice	-	756	756	0	804	804	-	106,35%	106,35%
Vinařice	-	821	821	0	870	870	-	105,97%	105,97%
Všehrady	-	552	552	0	500	500	-	90,58%	90,58%
Znojmo	10	149	159	10	164	174	100,00%	110,07%	109,43%
Věznice úhrnem	1 895	17 610	19 505	1 608	17 143	18 751	84,85%	97,35%	96,13%
<i>Brno nemocnice</i>	-	113	113	5	33	38	-	29,20%	33,63%
<i>Praha Pankrác nem.</i>	-	97	97	1	27	28	-	27,84%	28,87%
<i>Brno detenční ústav</i>	-	73	73		64	64	-	87,67%	87,67%
<i>Opava detenční ústav</i>	-	65	65		61	61	-	93,85%	93,85%
<i>Praha Pankrác detenční ústav</i>	-	0	0		0	0	-	0,00%	0,00%
Celkem	1 895	17 958	19 853	1 614	17 328	18 942	85,17%	96,49%	95,41%

III. Počet vazebně stíhaných osob k: 30.04.2026

Druh vazby	Občané ČR			Cizinci			Celkem
	Muži	Ženy	Úhrnem	Muži	Ženy	Úhrnem	
Předběžná vazba	2		2	26	3	29	31
Vydávací vazba			0	4		4	4
Předávací vazba	2		2	3		3	5
Vyhošřovací vazba			0	5		5	5
Uznávací vazba			0			0	0
Vazba	1 061	117	1 178	369	22	391	1 569
Celkem obvinění	1 065	117	1 182	407	25	432	1 614

IV. Počet vazebně stíhaných osob podle délky vazby k: 30.04.2026

Druh vazby	Délka vazby do						Nad	Celkem
	2 měs.	4 měs.	6 měs.	9 měs.	1 roku	2 let	2 roky	
Předběžná vazba	16	5	3	5		2		31
Vydávací vazba	3			1				4
Předávací vazba	5							5
Vyhošřovací vazba	5							5
Uznávací vazba								0
Vazba	555	324	233	180	99	158	20	1 569
Celkem obvinění	584	329	236	186	99	160	20	1 614
	36,18%	20,38%	14,62%	11,52%	6,13%	9,91%	1,24%	100,00%

V. Počet odsouzených v jednotlivých typech věznic k: 30.04.2026

Typ věznice	O b ě a n é Ā R			C i z i n c i			Celkem
	Muži	Ženy	Úhrnem	Muži	Ženy	Úhrnem	
Ostraha nízký	451	119	570	69	9	78	648
Ostraha střední	3 326	598	3 924	243	25	268	4 192
Ostraha vysoký	9 469	721	10 190	706	35	741	10 931
Ostraha neumištěno	156	29	185	16	1	17	202
Zvýšená ostraha	987	49	1 036	109	1	110	1 146
Dospělí úhrnem	14 389	1 516	15 905	1 143	71	1 214	17 119
Mladiství	78	4	82	2		2	84
Detence	111	10	121	4		4	125
Celkem	14 578	1 530	16 108	1 149	71	1 220	17 328

VI. Počet odsouzených podle nařizené délky trestu k: 30.04.2026

Délka trestu	Muži	Ženy	Celkem	V %
Do 3 měsíců	128	20	148	0,85%
3 - 6 měsíců	746	114	860	4,96%
6 - 9 měsíců	1 655	272	1 927	11,12%
9 - 12 měsíců	1 232	175	1 407	8,12%
1 - 2 roky	3 467	356	3 823	22,06%
2 - 3 roky	2 323	202	2 525	14,57%
3 - 5 let	2 672	183	2 855	16,48%
5 - 7 let	1 252	88	1 340	7,73%
7 - 10 let	987	75	1 062	6,13%
10 - 15 let	648	47	695	4,01%
15 - 20 let	334	44	378	2,18%
Nad 20 let	121	12	133	0,77%
Doživotí	47	3	50	0,29%
Detence	115	10	125	0,72%
Celkem	15 727	1 601	17 328	100,00%

VII. Příjem vězňných osob za:

duben 2026

Organizační jednotky	Pohlaví	Dodání policii		Celkem	Z občanského života		Celkem	Návrat po útěku		Celkem	Návrat z přerušení VTOS dle § 325		Celkem	Převzetí z ciziny		Celkem	Příjem do detence	Suma příjmů
		vazba	trest		vazba	trest		vazba	trest		vazba	trest		vazba	trest			
		M	Ž															
Bělušice	M			0			0			0			0			0		0
	Ž			0			0			0			0			0		0
Brno	M	33	38	71		27	27			0			0	1		1	1	100
	Ž	4	5	9		2	2			0			0			0		11
Břeclav	M	2		2			0			0			0			0		2
	Ž			0			0			0			0			0		0
České Budějovice	M	14	15	29		19	19			0			0			0		48
	Ž	2	1	3			0			0			0			0		3
Heřmanice	M			0			0			0			0			0		0
	Ž			0			0			0			0			0		0
Horní Slavkov	M			0			0			0			0			0		0
	Ž			0			0			0			0			0		0
Hradec Králové	M	17	21	38		21	21		1	1			0			0		60
	Ž	3	3	6		1	1			0			0			0		7
Jičice	M			0			0			0			0			0		0
	Ž			0			0			0			0			0		0
Karviná	M			0			0			0			0			0		0
	Ž			0			0			0			0			0		0
Kaučim	M			0			0			0			0			0		0
	Ž			0			0			0			0			0		0
Kynšperk nad Ohří	M			0			0			0			0			0		0
	Ž			0			0			0			0			0		0
Liberec	M	11	20	31		11	11			0			0			0		42
	Ž		1	1		2	2			0			0			0		3
Litoměřice	M	29	52	81		28	28		1	1			0			0		110
	Ž	2	11	13		6	6			0			0			0		19
Mírov	M			0			0			0			0			0		0
	Ž			0			0			0			0			0		0
Nové Sedlo	M			0			0			0			0			0		0
	Ž			0			0			0			0			0		0
Odolov	M			0			0			0			0			0		0
	Ž			0			0			0			0			0		0
Olomouc	M	18	17	35		9	9		1	1			0			0		45
	Ž	1	1	2		3	3			0			0			0		5
Opava	M			0			0			0			0			0		0
	Ž			0			0			0			0			0		0
Oráčov	M			0			0			0			0			0		0
	Ž			0			0			0			0			0		0
Ostrava	M	32	41	73		19	19			0		2	2		1	1	1	95
	Ž	2	4	6		6	6			0			0			0		12
Ostrov	M	5	12	17		11	11			0			0			0		28
	Ž		1	1		1	1			0			0			0		2
Pardubice	M			0			0			0			0			0		0
	Ž			0			0			0			0			0		0
Plzeň	M	24	22	46		10	10			0			0			0		56
	Ž		2	2		2	2			0			0			0		4
Praha Pankrác	M	39	54	93		23	23			0		1	1			0		117
	Ž	2	12	14			0			0			0			0		14
Praha Ruzyně	M	26	31	57		14	14			0			0			0		71
	Ž	1	3	4		5	5			0			0			0		9
Příbram	M			0			0			0			0			0		0
	Ž			0			0			0			0			0		0
Rapotice	M			0			0		1	1			0			0		1
	Ž			0			0			0			0			0		0
Rýnovice	M			0			0			0			0			0		0
	Ž			0			0			0			0			0		0
Stráž pod Ralskem	M			0			0		2	2			0			0		2
	Ž			0			0			0			0			0		0
Světlá nad Sázavou	M			0			0			0			0			0		0
	Ž			0			0			0			0			0		0
Valdice	M			0			0			0			0			0		0
	Ž			0			0			0			0			0		0
Vinařice	M			0			0			0			0			0		0
	Ž			0			0			0			0			0		0
Všehrdý	M			0			0			0			0			0		0
	Ž			0			0			0			0			0		0
Znojmo	M	2		2			0			0			0			0		2
	Ž			0			0			0			0			0		0
Úhrnem	M	252	323	575	0	192	192	0	6	6	0	3	3	0	2	2	1	779
	Ž	17	44	61	0	28	28	0	0	0	0	0	0	0	0	0	0	89
Celkem		269	367	636	0	220	220	0	6	6	0	3	3	0	2	2	1	868

VIII. Propouštění vězňů osob za:

duben 2026

Organizační jednotky	Pohlaví	Propuštění		Celkem	PP na svobodu		Útěk		Celkem	Přerušení VTOS dle § 325	Předání do ciziny		Celkem	Úmrtí			Celkem	Amnestie Milost, Novela		Celkem	Předání do ústavu			Celkem	Suma propuštění		
		vazba	trest		trest	vazba	trest	trest			vazba	trest		vazba	trest	detence		vazba	trest		detence	vazba	trest			detence	
Bělušice	M		10	10	17			0					0				0			0			0	27			
	Ž			0				0					0				0			0			0	0			
Brno	M	4	2	6	4			0			8	2	10		1		1			0		2	1	3	24		
	Ž		1	1				0					0				0			0				0	1		
Břeclav	M	3	10	13	10			0					0				0			0				0	23		
	Ž			0				0					0				0			0				0	0		
České Budějovice	M	2	3	5	3			0					0				0			0				0	8		
	Ž		1	1				0					0				0			0				0	1		
Heřmanice	M		24	24	4			0					0				0			0		1		1	29		
	Ž			0				0					0				0			0					0	0	
Horní Slavkov	M		27	27	7			0		1			0				0			0					0	35	
	Ž			0				0					0				0			0					0	0	
Hradec Králové	M	3	7	10	11			0					0				0			0					0	21	
	Ž			0	1			0					0				0			0						0	1
Jiřice	M		24	24	6		3	3					0				0			0					0	33	
	Ž			0				0					0				0			0						0	0
Karviná	M		2	2	1			0					0		1		1			0					0	4	
	Ž			0				0					0				0			0						0	0
Kuřim	M		9	9	5		2	2					0				0			0					0	16	
	Ž			0				0					0				0			0						0	0
Kynšperk nad Ohří	M		18	18	12			0					0				0			0					0	30	
	Ž			0				0					0				0			0						0	0
Liberec	M	3	4	7	4			0					0				0			0					0	11	
	Ž			0				0		1			0				0			0						0	1
Litoměřice	M	7	4	11	7			0			4		4				0			0		2		2	0	24	
	Ž	1		1				0					0				0			0						0	1
Mírov	M		2	2	2			0					0				0			0		1		1	0	5	
	Ž			0				0					0				0			0						0	0
Nové Sedlo	M		7	7	3			0		1			0				0			0					0	11	
	Ž		5	5	2			0					0				0			0						0	7
Odolov	M		13	13	2			0					0				0			0					0	15	
	Ž			0				0					0				0			0						0	0
Olomouc	M	2	2	4				0					0				0			0					0	4	
	Ž			0				0					0				0			0						0	0
Opava	M		1	1				0					0				0			0					0	1	
	Ž		6	6	4			0		1			0				0			0						0	11
Oráčov	M		15	15	2			0					0				0			0					0	17	
	Ž			0				0					0				0			0						0	0
Ostrava	M	3	4	7	1			0					0				0			0					0	8	
	Ž	2		2				0					0				0			0						0	2
Ostrov	M	2	28	30	16			0					0				0			0					0	46	
	Ž		1	1				0					0				0			0						0	1
Pardubice	M		28	28	6			0					0				0			0					0	34	
	Ž			0				0					0				0			0						0	0
Plzeň	M	7	34	41	6			0			2		2		1		1			0					0	50	
	Ž		1	1				0					0				0			0						0	1
Praha Pankrác	M	19	25	44	7			0		1			0				0			0		1		1	0	53	
	Ž	1		1				0					0				0			0						0	1
Praha Ruzyně	M		8	8	4			0		1	5	4	9		1		1			0					0	23	
	Ž		6	6	7			0					0				0			0						0	13
Příbram	M		33	33	3			0					0				0			0					0	36	
	Ž			0				0					0				0			0						0	0
Rapotice	M		29	29	11		2	2					0				0			0					0	42	
	Ž			0				0					0				0			0						0	0
Rýnovice	M		11	11	13			0					0				0			0					0	24	
	Ž			0				0					0				0			0						0	0
Stráž pod Ralskem	M		20	20	13		2	2					0				0			0					0	35	
	Ž			0				0					0				0			0						0	0
Světlá nad Sázavou	M							0					0				0			0					0	0	0
	Ž	1	36	37	26			0					0				0			0					0	63	
Valdice	M		7	7	2			0					0				0			0					0	9	
	Ž			0				0					0				0			0						0	0
Vinařice	M		34	34	6			0					0				0			0					0	40	
	Ž			0				0					0				0			0						0	0
Všehrdy	M		21	21	8			0					0				0			0		1		1	0	30	
	Ž			0				0					0				0			0						0	0
Znojmo	M	1	2	3	3			0					0				0			0					0	6	
	Ž			0				0					0				0			0						0	0
Úhrnem	M	56	468	524	199	0	9	9		4	19	6	25	0	4	0	4	0	0	0	0	0	8	1	9	774	
	Ž	5	57	62	40	0	0	0		2	0	0	0	0	0	0	0	0	0	0	0	0	0	0	0	0	104
Celkem		61	525	586	239	0	9	9		6	19	6	25	0	4	0	4	0	0	0	0	0	8	1	9	878	

Pozn. Opava úmrtí chovance (započteno do výkonu trestu)

amnestie = amnestie, amnestie 2013, podmíněná amnestie 2013, amnestie a předání do ústavu, podmíněná amnestie a předání do ústavu

PP na svobodu - podmíněné propuštění = bez a s podmínkou, PP/PPD a předání do ústavu

propuštění = propuštění, přerušení VT soudem, upuštění od VT, trest zrušen, propuštění od soudu, propuštění do domácího vězení, zproštěn obžaloby

předání do ciziny = předání CP k vydání, vyhoštění, předání, předání k VT do ciziny, vrácení k VT do ciziny

VTOS - výkon trestu odněti svobody

IX. Počet schválených návrhů na podmíněné propuštění za:

duben 2026

Typ věznice	Pohlaví	Bez dohledu			S dohledem		
		Návrhy		Celkem	Návrhy		Celkem
		Ředitele	Ostatní*		Ředitele	Ostatní*	
Nízký	M	1	11	12		11	11
	Ž		2	2		15	15
Střední	M		29	29		64	64
	Ž		2	2		11	11
Vysoký	M	1	22	23		59	59
	Ž		1	1		9	9
Zvýšená ostraha	M			0		1	1
	Ž			0			0
ML	M			0			0
	Ž			0			0
Úhrnem	M	2	62	64	0	135	135
	Ž	0	5	5	0	35	35
Celkem		2	67	69	0	170	170

Počty obsahují i pravomocně schválené návrhy o podmíněné propuštění (s/bez dohledu) osob, které byly podmíněně propuštěné a převedené do dalšího omezení osobní svobody.

*Ostatní zahrnuje: žádost vězně, návrh státního zástupce, návrh zájmového sdružení občanů, připojení ředitele k žádosti vězně, žádost vězně s kladným stanoviskem ředitele.

X. Počet převodů mezi omezeními osobní svobody za:

duben 2026

Druh převodu	Muži	Ženy	Celkem
Převod z VV do VTOS	174	13	187
Převod z VTOS do VV	8		8
Převod z VV do detence			0
Převod z VTOS do detence	2		2
Převod z detence do VV			0
Převod z detence do VTOS			0
Celkem	184	13	197

VV - výkon vazby

VTOS - výkon trestu odnětí svobody

XI. Počet schválených návrhů na přerušení trestu za:

duben 2026

Organizační jednotky	Ředitelem						Zdravotní důvody	
	§ 56/1		§ 56/2		§ 56/3		§ 325/1	
	muž	žena	muž	žena	muž	žena	muž	žena
Bělušice	2		1					
Brno	6		2					
Břeclav					1			
České Budějovice			2					
Heřmanice	7				2			
Horní Slavkov							1	
Hradec Králové	3							
Jiřice	2		1		1			
Karviná								
Kuřim					2			
Kynšperk nad Ohří					1			
Liberec	2							1
Litoměřice								
Mírov	3							
Nové Sedlo	4	3					1	
Odolov								
Olomouc								
Opava	1							1
Oráčov	5							
Ostrava					1			
Ostrov								
Pardubice	6							
Pízeň								
Praha Pankrác					1		1	
Praha Ruzyně	2	1		1			1	
Příbram								
Rapotice	1							
Rýnovice	4		1		4			
Stráž pod Ralskem	2				1			
Světlá nad Sázavou		5		2		2		
Valdice								
Vinařice	1		1		1			
Všehrdy	1		1					
Znojmo								
Úhrnem	52	9	9	3	15	2	4	2
Celkem	61		12		17		6	

XII. Počet eskortovaných osob (pohyby vězňů) za:

duben 2026

Vysílací organizační jednotky	Typ eskorty			Propustka na pracoviště	Propustka k převozu/doprovodu
	Přímá	Dálková	Na propustku		
Bělušice	2	34	91	1 869	16
Brno	3	229	208		
Břeclav		36	90	401	26
České Budějovice	1	63	131		
Heřmanice		19	145	1 905	22
Horní Slavkov	3	93	123	651	
Hradec Králové	1	106	178		6
Jiřice	5	57	116	2 639	6
Karviná	1	9	21		3
Kuřim	4	27	59	965	11
Kynšperk nad Ohří	1	37	65	1 097	10
Liberec	4	80	139	464	2
Litoměřice	5	283	430		3
Mírov	3	15	25		1
Nové Sedlo	1	43	155	1 696	33
Odolov	1	24	23	1 488	7
Olomouc	3	98	135		1
Opava		10	56	891	3
Oráčov	1	38	48	259	1
Ostrava	6	191	279	258	2
Ostrov	2	107	300	1 549	8
Pardubice	2	41	113	1 109	12
Plzeň	5	119	196	383	1
Praha Pankrác	6	296	446	20	1
Praha Ruzyně	10	148	600	12	6
Příbram	50	81	71	1 336	8
Rapotice	1	59	92	2 359	17
Rýnovice		24	33	865	7
Stráž pod Ralskem		54	170	2 683	32
Světlá nad Sázavou	2	59	94	2 120	2
Valdice	5	34	51	54	
Vinařice	5	60	63	1 463	6
Všehrdy		47	122	1 017	9
Znojmo		4	22	880	1
Celkem	133	2 625	4 890	30 433	263































XIII. Stavy cizích státních příslušníků k:

30.04.2026

Organizační jednotky	OBVINĚNÍ							ODSOUZENÍ														CHOVANCÍ		Vězni celkem	Rozdíl k 31.03.		
	Dospělí		Mladiství		Úhrnem		Celkem obvinění	Ostraha nízký		Ostraha střední		Ostraha vysoký		Ostraha neumístěno		Zvýšená ostraha		Mladiství		Úhrnem		Celkem odsouzení	v detenčním ústavu				
	M	Ž	M	Ž	M	Ž		M	Ž	M	Ž	M	Ž	M	Ž	M	Ž	M	Ž	M	Ž		M	Ž	M	Ž	
Bělušice					0	0	0			2		44				7				53	0	53			53	-2	
Brno	41	3			41	3	44	3		1		3							7	0	7	2		53	-10		
<i>Brno - nemoc./detence</i>	1	2			1	2	3			1									1	0	1			4	1		
Břeclav	6				6	0	6	7		1		7							15	0	15			21	5		
České Budějovice	9				9	0	9			1									1	0	1			10	-5		
Heřmanice					0	0	0			2		17							19	0	19			19	0		
Horní Slavkov					0	0	0			3		48			1				52	0	52			52	0		
Hradec Králové	21	1			21	1	22	12		2	1	1		1				16	1	17			39	1			
Jičice					0	0	0	1		17		47							65	0	65			65	5		
Karviná					0	0	0					1			6				7	0	7			7	-1		
Kuřim					0	0	0			6		14							20	0	20			20	-1		
Kynšperk nad Ohří					0	0	0			14		34							48	0	48			48	4		
Liberec	23	2			23	2	25	1		3		9							13	0	13			38	0		
Litoměřice	34	2			34	2	36			3		2		1		1			7	0	7			43	-2		
Mírov					0	0	0			2		9			23				34	0	34			34	-1		
Nové Sedlo					0	0	0	1		10	1	5	2						16	3	19			19	-2		
Odolov					0	0	0	21		22									43	0	43			43	1		
Olomouc	18				18	0	18												0	0	0			18	1		
Opava					0	0	0		3		7		3				1		0	14	14	2		16	2		
Oráčov					0	0	0			2		38							40	0	40			40	-2		
Ostrava	27				27	0	27			1		1	1	1					3	1	4			31	-10		
Ostrov	5				5	0	5			28		41		1					70	0	70			75	-3		
Pardubice					0	0	0			10		24					1		35	0	35			35	-2		
Pízeň	20	3	1		21	3	24	1		10		67		4		12			94	0	94			118	-5		
Praha Pankrác	152	7	2		154	7	161	10		12		39	2	6	1				67	3	70			231	22		
<i>Praha Pankrác - nemoc./detence</i>					0	0	0												0	0	0			0	-3		
Praha Ruzyně	43	5	1		44	5	49	2	1	7	6	3		1					13	7	20			69	-6		
Příbram					0	0	0	1		6		58							65	0	65			65	-1		
Rapotice					0	0	0			19		16							35	0	35			35	3		
Rýnovice					0	0	0			8		29							37	0	37			37	1		
Stráž pod Ralskem					0	0	0			15		38							53	0	53			53	1		
Světlá nad Sázavou					0	0	0		5		10		27						0	42	42			42	4		
Valdice					0	0	0					29				59			88	0	88			88	2		
Vinařice					0	0	0			20		63							83	0	83			83	-3		
Všehrdy					0	0	0	9		14		14		1			1		39	0	39			39	4		
Znojmo	3				3	0	3			1		5							6	0	6			9	1		
Úhrnem	403	25	4	0	407	25	432	69	9	243	25	706	35	16	1	109	1	2	0	1 145	71		1 216	4	0	1 652	-1
Celkem	428	4	432	432	78	268	741	17	110	2	1 216	1 216	4	0	1 652	-1											

XIV. Stavby vězňených cizinců podle státní příslušnosti k:

30.04.2026

Státní příslušnost	Obvinění			Odsouzení			Trest vyhoštění	Chovanci	Celkem
	muž	žena	úhrnem	muž	žena	úhrnem			
Belgie	 Sch.			0			0		0
Bulharsko	 Sch.	8	3	11	21		21	4	32
Dánsko	 Sch.	1		1			0		1
Estonsko	 Sch.			0			0		0
Finsko	 Sch.			0			0		0
Francie	 Sch.	1		1			0		1
Chorvatsko	 Sch.	1		1	3		3		4
Irsko	 Sch.	1		1	1		1		2
Itálie	 Sch.	1		1	2		2		3
Island	 Sch.			0			0		0
Kypr	 Sch.			0			0		0
Litva	 Sch.	1		1	6		6	5	7
Lotyšsko	 Sch.	4		4	2		2	2	6
Lucembursko	 Sch.			0			0		0
Maďarsko	 Sch.	3		3	14	1	15	4	18
Malta	 Sch.			0			0		0
Nizozemsko	 Sch.	2		2	2		2		4
Norsko	 Sch.			0			0		0
Polsko	 Sch.	27	1	28	66		66	27	94
Portugalsko	 Sch.			0			0		0
Rakousko	 Sch.	1		1			0		1
Rumunsko	 Sch.	26	1	27	28		28	16	55
Rusko	 Sch.	6		6	21	1	22	9	28
Řecko	 Sch.			0	1		1	1	1
Slovensko	 Sch.	54	6	60	400	35	435	63	498
Slovinsko	 Sch.			0			0		0
Spolková rep. Německo	 Sch.	5	1	6	9		9	3	15
Španělsko	 Sch.			0			0		0
Švédsko	 Sch.			0			0		0
Švýcarsko	 Sch.			0			0		0
Ukrajina		155	7	162	312	18	330	141	492
Velká Británie		4		4	2		2	1	6
Vietnam		13	1	14	59	9	68	30	82
Ostatní		93	5	98	196	7	203	140	302
Celkem		407	25	432	1 145	71	1 216	446	1 652



Státy Evropské unie
Státy Schengenské smlouvy

XV. Celkový počet nenastoupených trestů do:

30.04.2026

Organizační jednotky	Počet dokumentů NVT	Počet osob
Bělušice		
Brno	368	322
Břeclav		
České Budějovice	139	119
Heřmanice		
Horní Slavkov		
Hradec Králové	247	221
Jiřice		
Karviná		
Kuřim		
Kynšperk nad Ohří		
Liberec	183	153
Litoměřice	356	317
Mírov		
Nové Sedlo		
Odolov		
Olomouc	167	143
Opava		
Oráčov		
Ostrava	341	284
Ostrov	97	87
Pardubice		
Plzeň	148	133
Praha Pankrác	483	440
Praha Ruzyně	290	255
Příbram		
Rapotice		
Rýnovice		
Stráž pod Ralskem		
Světlá nad Sázavou		
Valdice		
Vinařice		
Všehrady		
Znojmo		
Celkem	2 819	2 474

NVT - nařízení výkonu trestu