



STATISTICKÉ ÚDAJE

o stavu a složení vězněných osob ve vazebních věznicích, věznicích a ústavech pro výkon zabezpečovací detence
Vězeňské služby České republiky za měsíc
Březen 2026

Obsahuje:

- I. Celkové stavy vězněných osob
- II. Stav využití ubytovacích kapacit
- III. Počet vazebně stíhaných osob
- IV. Počet vazebně stíhaných osob podle délky vazby
- V. Počet odsouzených v jednotlivých typech věznic
- VI. Počet odsouzených podle nařízené délky trestu
- VII. Příjem vězněných osob
- VIII. Propouštění vězněných osob
- IX. Počet schválených návrhů na podmíněné propuštění
- X. Počet převodů mezi omezeními osobní svobody
- XI. Počet schválených návrhů na přerušeni trestu
- XII. Počet eskortovaných osob
- XIII. Stavy cizích státních příslušníků
- XIV. Stavy vězněných cizinců podle státní příslušnosti
- XV. Celkový počet nenastoupených trestů

I. Celkové stavy vězňených osob k:

31.03.2026

Organizační jednotky	OBVINĚNÍ						ODSOUZENÍ												CHOVANCÍ		Věžní celkem	Rozdíl k 28.02.				
	Dospělí		Mladiství		Úhrnem		Ostraha nízký		Ostraha střední		Ostraha vysoký		Ostraha neumístěno		Zvýšená ostraha		Mladiství		Úhrnem				Celkem odsouzení		v detenčním ústavu	
	M	Ž	M	Ž	M	Ž	M	Ž	M	Ž	M	Ž	M	Ž	M	Ž	M	Ž	M	Ž	M	Ž	M	Ž		
Bělušice					0	0	0			114		448		1		43				606	0	606			606	5
Brno	143	13	1		144	13	157	5	2	84	2	70	7	29	8	1		1		190	19	209			366	15
<i>Brno - nemoc./detence</i>	3				3	0	3	2		6		22	1	1		2		1		34	1	35	53	9	100	1
Břeclav	19				19	0	19	108		85		80		1						274	0	274			293	3
České Budějovice	66	4			66	4	70	2	1	74	1	55	3	14	3	1				146	8	154			224	19
Heřmanice					0	0	0			140		554						17		711	0	711			711	4
Horní Slavkov					0	0	0			59		681				8				748	0	748			748	20
Hradec Králové	118	10	2		120	10	130	103	1	33	2	18	11	14	3			1		169	17	186			316	2
Jiřice					0	0	0	28		154		601								783	0	783			783	17
Karviná					0	0	0			43		25								165	0	165			165	-4
Kuřim					0	0	0			138		383								521	0	521			521	5
Kynšperk nad Ohří					0	0	0			162		401								563	0	563			563	12
Liberec	81	4			81	4	85	4	3	62	2	118		14		5				203	5	208			293	1
Litoměřice	173	16	3		176	16	192	6	1	81	7	64	16	33	3	6		2		192	27	219			411	-30
Mírov					0	0	0			22		128				272				422	0	422			422	-6
Nové Sedlo					0	0	0	18		164	74	122	126							304	200	504			504	2
Odolov					0	0	0	84		148		1								233	0	233			233	-17
Olomouc	109	17	2		111	17	128	2	1	67	5	29	18	1	1					99	25	124			252	7
Opava					0	0	0		15	18	80		67				31			18	193	211	62		273	0
Oráčov					0	0	0			28		451								479	0	479			479	-9
Ostrava	189	17	9		198	17	215	2		64	26	75	11	27	3			1		168	41	209			424	28
Ostrov	40				40	0	40	2		210	2	677	2	13	1	1				903	5	908			948	11
Pardubice					0	0	0	11		184		472						8		675	0	675			675	21
Plzeň	76	9	1		77	9	86	6		112	1	719	1	16	4	191				1 044	6	1 050			1 136	-13
Praha Pankrác	280	31	5		285	31	316	6	2	138	6	377	14	64	6	2			1	588	28	616			932	-37
<i>Praha Pankrác - nemoc./detence</i>	6	2			6	2	8			3	1	16	5	1		2		1		23	6	29			37	1
Praha Ruzyně	138	14	6		144	14	158	2	16	147	132	130	32	9	3	1				289	183	472			630	2
Příbram					0	0	0	25		91		724								840	0	840			840	-22
Rapotice					0	0	0			328		399		1						728	0	728			728	-11
Rýnovice					0	0	0			77		365								442	0	442			442	0
Stráž pod Ralskem					0	0	0			190		530								720	0	720			720	40
Světlá nad Sázavou					0	0	0		98		272		441				21		4	0	836				836	-25
Valdice					0	0	0			15		318				471				804	0	804			804	-4
Vinařice					0	0	0			119		775						1		895	0	895			895	5
Všehrdy					0	0	0	85		155		212		2				53		507	0	507			507	9
Znojmo	9				9	0	9			39		133								172	0	172			181	-3
Úhrnem	1 450	137	29	0	1 479	137	1 616	501	140	3 554	613	10 173	755	241	35	1 103	52	86	5	15 658	1 600	17 258	115	9	18 998	
Celkem	1 587		29		1 616		1 616	641		4 167		10 928		276		1 155		91		17 258		17 258	124		18 998	49

II. Stav využití ubytovacích kapacit k:

31.03.2026

Organizační jednotky	UBYTOVACÍ KAPACITA			STAV			VYUŽITELNOST v %		
	4 m ² /osobu			obviněných	odsouzených	celkem	pro VV	pro VTOS	celkem
	pro VV	pro VTOS	celkem						
Bělušice		568	568	0	606	606	-	106,69%	106,69%
Brno	190	197	387	157	209	366	82,63%	106,09%	94,57%
Břeclav	23	300	323	19	274	293	82,61%	91,33%	90,71%
České Budějovice	81	172	253	70	154	224	86,42%	89,53%	88,54%
Heřmanice	-	671	671	0	711	711	-	105,96%	105,96%
Horní Slavkov	-	697	697	0	748	748	-	107,32%	107,32%
Hradec Králové	131	216	347	130	186	316	99,24%	86,11%	91,07%
Jiřice	-	754	754	0	783	783	-	103,85%	103,85%
Karviná	-	193	193	0	165	165	-	85,49%	85,49%
Kuřim	-	490	490	0	521	521	-	106,33%	106,33%
Kynšperk nad Ohří	-	591	591	0	563	563	-	95,26%	95,26%
Liberec	87	225	312	85	208	293	97,70%	92,44%	93,91%
Litoměřice	216	277	493	192	219	411	88,89%	79,06%	83,37%
Mírov	-	401	401	0	422	422	-	105,24%	105,24%
Nové Sedlo	-	582	582	0	504	504	-	86,60%	86,60%
Odolov	-	331	331	0	233	233	-	70,39%	70,39%
Olomouc	120	144	264	128	124	252	106,67%	86,11%	95,45%
Opava	-	243	243	0	211	211	-	86,83%	86,83%
Oráčov	-	464	464	0	479	479	-	103,23%	103,23%
Ostrava	254	219	473	215	209	424	84,65%	95,43%	89,64%
Ostrov	49	1 025	1 074	40	908	948	81,63%	88,59%	88,27%
Pardubice	-	656	656	0	675	675	-	102,90%	102,90%
Plzeň	150	1 070	1 220	86	1 050	1 136	57,33%	98,13%	93,11%
Praha Pankrác	372	746	1 118	316	616	932	84,95%	82,57%	83,36%
Praha Ruzyně	192	540	732	158	472	630	82,29%	87,41%	86,07%
Příbram	-	868	868	0	840	840	-	96,77%	96,77%
Rapotice	-	724	724	0	728	728	-	100,55%	100,55%
Rýnovice	-	408	408	0	442	442	-	108,33%	108,33%
Stráž pod Ralskem	-	635	635	0	720	720	-	113,39%	113,39%
Světlá nad Sázavou	2	926	928	0	836	836	0,00%	90,28%	90,09%
Valdice	-	756	756	0	804	804	-	106,35%	106,35%
Vinařice	-	821	821	0	895	895	-	109,01%	109,01%
Všehrady	-	552	552	0	507	507	-	91,85%	91,85%
Znojmo	10	146	156	9	172	181	90,00%	117,81%	116,03%
Věznice úhrnem	1 877	17 608	19 485	1 605	17 194	18 799	85,51%	97,65%	96,48%
<i>Brno nemocnice</i>	-	113	113	3	35	38	-	30,97%	33,63%
<i>Praha Pankrác nem.</i>	-	97	97	8	29	37	-	29,90%	38,14%
<i>Brno detenční ústav</i>	-	73	73		62	62	-	84,93%	84,93%
<i>Opava detenční ústav</i>	-	65	65		62	62	-	95,38%	95,38%
<i>Praha Pankrác detenční ústav</i>	-	0	0		0	0	-	0,00%	0,00%
Celkem	1 877	17 956	19 833	1 616	17 382	18 998	86,09%	96,80%	95,79%

III. Počet vazebně stíhaných osob k: 31.03.2026

Druh vazby	Občané ČR			Cizinci			Celkem
	Muži	Ženy	Úhrnem	Muži	Ženy	Úhrnem	
Předběžná vazba	2		2	25		25	27
Vydávací vazba			0	6		6	6
Předávací vazba			0	6		6	6
Vyhošřovací vazba			0	4		4	4
Uznávací vazba			0			0	0
Vazba	1 059	118	1 177	377	19	396	1 573
Celkem obvinění	1 061	118	1 179	418	19	437	1 616

IV. Počet vazebně stíhaných osob podle délky vazby k: 31.03.2026

Druh vazby	Délka vazby do						Nad	Celkem
	2 měs.	4 měs.	6 měs.	9 měs.	1 roku	2 let	2 roky	
Předběžná vazba	16	1	4	3	1	2		27
Vydávací vazba	4			1			1	6
Předávací vazba	6							6
Vyhošřovací vazba	3	1						4
Uznávací vazba								0
Vazba	568	289	266	142	123	165	20	1 573
Celkem obvinění	597	291	270	146	124	167	21	1 616
	36,94%	18,01%	16,71%	9,03%	7,67%	10,33%	1,30%	100,00%

V. Počet odsouzených v jednotlivých typech věznic k: 31.03.2026

Typ věznice	O b ě a n é Ā R			C i z i n c i			Celkem
	Muži	Ženy	Úhrnem	Muži	Ženy	Úhrnem	
Ostraha nízký	438	132	570	63	8	71	641
Ostraha střední	3 322	589	3 911	232	24	256	4 167
Ostraha vysoký	9 474	725	10 199	699	30	729	10 928
Ostraha neumišřeno	206	33	239	35	2	37	276
Zvýšená ostraha	989	49	1 038	114	3	117	1 155
Dospělí úhrnem	14 429	1 528	15 957	1 143	67	1 210	17 167
Mladiství	84	5	89	2	0	2	91
Detence	111	9	120	4		4	124
Celkem	14 624	1 542	16 166	1 149	67	1 216	17 382

VI. Počet odsouzených podle nařizené délky trestu k: 31.03.2026

Délka trestu	Muži	Ženy	Celkem	V %
Do 3 měsíců	136	18	154	0,89%
3 - 6 měsíců	679	108	787	4,53%
6 - 9 měsíců	1650	284	1 934	11,13%
9 - 12 měsíců	1277	172	1 449	8,34%
1 - 2 roky	3474	357	3 831	22,04%
2 - 3 roky	2339	202	2 541	14,62%
3 - 5 let	2685	186	2 871	16,52%
5 - 7 let	1270	93	1 363	7,84%
7 - 10 let	996	74	1 070	6,16%
10 - 15 let	648	47	695	4,00%
15 - 20 let	336	44	380	2,19%
Nad 20 let	121	12	133	0,77%
Doživotí	47	3	50	0,29%
Detence	115	9	124	0,71%
Celkem	15 773	1 609	17 382	100,00%

VII. Přijem vězňných osob za:

březen 2026

Organizační jednotky	Pohlaví	Dodání policii		Celkem	Z občanského života		Celkem	Návrat po útěku		Celkem	Návrat z přerušení VTOS dle § 325		Celkem	Převzetí z ciziny		Celkem	Přijem do detence	Suma příjmů
		vazba	trest		vazba	trest		vazba	trest		vazba	trest		vazba	trest			
		M	Ž															
Bělušice	M		1	1			0			0			0			0		1
	Ž			0			0			0			0			0		0
Brno	M	22	38	60		33	33	2	2	2			0		1	1	4	100
	Ž	2	9	11		6	6			0		1	1			0		18
Břeclav	M	5		5			0			0			0			0		5
	Ž			0			0			0			0			0		0
České Budějovice	M	21	13	34		17	17			0			0			0		51
	Ž	1	3	4		1	1			0			0			0		5
Heřmanice	M			0			0			0			0			0		0
	Ž			0			0			0			0			0		0
Horní Slavkov	M			0			0			0			0			0		0
	Ž			0			0			0			0			0		0
Hradec Králové	M	23	19	42		26	26	1	1	1			0			0		69
	Ž	2	3	5		4	4			0			0			0		9
Jičice	M			0			0			0			0			0		0
	Ž			0			0			0			0			0		0
Karviná	M			0			0			0			0			0		0
	Ž			0			0			0			0			0		0
Kaučim	M			0			0			0			0			0		0
	Ž			0			0			0			0			0		0
Kynšperk nad Ohří	M			0			0			0			0			0		0
	Ž			0			0			0			0			0		0
Liberec	M	14	12	26		14	14			0			0			0		40
	Ž		4	4			0			0			0			0		4
Litoměřice	M	40	47	87		33	33	1	1	1			0			0		121
	Ž	2	2	4		7	7			0			0			0		11
Mírov	M			0			0			0			0			0		0
	Ž			0			0			0			0			0		0
Nové Sedlo	M			0			0			0			0			0		0
	Ž			0			0			0			0			0		0
Odolov	M			0			0			0			0			0		0
	Ž			0			0			0			0			0		0
Olomouc	M	34	15	49		12	12			0			0			0		61
	Ž	4		4		5	5			0		1	1			0		10
Opava	M			0			0			0			0			0		0
	Ž			0			0			0			0			0		0
Oráčov	M			0			0			0			0			0		0
	Ž			0			0			0			0			0		0
Ostrava	M	57	46	103		27	27			0			0			0		130
	Ž	3	7	10		3	3			0			0			0		13
Ostrov	M	8	19	27		9	9	1	1	1			0			0		37
	Ž		1	1		1	1			0			0			0		2
Pardubice	M			0			0			0			0			0		0
	Ž			0			0			0			0			0		0
Plzeň	M	21	12	33		12	12			0			0			0		45
	Ž	1	1	2		2	2			0			0			0		3
Praha Pankrác	M	47	53	100		15	15			0		1	1			0		116
	Ž	7	10	17		1	1			0			0			0		18
Praha Ruzyně	M	36	27	63		26	26			0			0			0		89
	Ž	3	4	7		2	2			0			0			0		9
Příbram	M			0			0			0			0			0		0
	Ž			0			0			0			0			0		0
Rapotice	M			0			0			0			0			0		0
	Ž			0			0			0			0			0		0
Rýnovice	M			0			0			0			0			0		0
	Ž			0			0			0			0			0		0
Stráž pod Ralskem	M			0			0			0			0			0		0
	Ž			0			0			0			0			0		0
Světlá nad Sázavou	M			0			0			0			0			0		0
	Ž			0			0			0			0			0		0
Valdice	M			0			0			0			0			0		0
	Ž			0			0			0			0			0		0
Vinařice	M			0			0			0			0			0		0
	Ž			0			0			0			0			0		0
Všehrdy	M			0			0			0			0			0		0
	Ž			0			0			0			0			0		0
Znojmo	M	2		2			0			0			0			0		2
	Ž			0			0			0			0			0		0
Úhrnem	M	330	302	632	0	224	224	0	5	5	0	1	1	0	1	1	4	867
	Ž	24	44	68	0	32	32	0	0	0	0	2	2	0	0	0	0	102
Celkem		354	346	700	0	256	256	0	5	5	0	3	3	0	1	1	4	969

VIII. Propouštění vězňů za:

březen 2026

Organizační jednotky	Pohlaví	Propuštění		Celkem	PP na svobodu		Útěk		Celkem	Přerušení VTOS dle § 325	Předání do ciziny		Celkem	Úmrtí			Celkem	Amnestie Milost, Novela		Celkem	Předání do ústavu			Celkem	Suma propuštění				
		vazba	trest		trest	vazba	trest	trest			vazba	trest		vazba	trest	vazba		trest	detence		vazba	trest	vazba			trest	vazba	trest	detence
Bělušice	M		8	8	21		3	3					0				0			0			0	32					
	Ž			0				0					0				0			0			0	0					
Brno	M	9	4	13	5			0	1	5	5	10					0			0	1		1	30					
	Ž		2	2				0			2	2					0			0		1	1	5					
Břeclav	M		9	9	15			0	1			0					0			0			0	25					
	Ž			0				0				0					0			0			0	0					
České Budějovice	M	1	5	6	3			0				0					0			0	1		1	10					
	Ž			0				0	1			0					0			0			0	1					
Heřmanice	M		22	22	9			0				0					0			0			0	31					
	Ž			0				0				0					0			0			0	0					
Horní Slavkov	M		20	20	5			0				0					0			0			0	25					
	Ž			0				0				0					0			0			0	0					
Hradec Králové	M	4	6	10	5	1	1	1		3	3	3					0			0	1	1	20						
	Ž	1	1	2	2			0				0					0			0			0	4					
Jiřice	M		30	30	8			0				0					0			0	2	2	40						
	Ž			0				0				0					0			0			0	0					
Karviná	M		4	4	4			0				0					0			0			0	8					
	Ž			0				0				0					0			0			0	0					
Kuřim	M		8	8	13			0				0					0			0			0	21					
	Ž			0				0				0					0			0			0	0					
Kynšperk nad Ohří	M		16	16	4			0	1			0					0			0			0	21					
	Ž			0				0				0					0			0			0	0					
Liberec	M	2	10	12	1			0				0					0			0			0	13					
	Ž		1	1				0				0					0			0			0	1					
Litoměřice	M	7	5	12	3			0		4	4	1				1			0				0	20					
	Ž	1		1				0				0					0			0			0	1					
Mírov	M		4	4	1			0				0					0			0			0	5					
	Ž			0				0				0					0			0			0	0					
Nové Sedlo	M		23	23	1			0				0					0			0			0	24					
	Ž		9	9	2			0				0					0			0			0	11					
Odolov	M		12	12	24			0				0					0			0			0	36					
	Ž			0				0				0					0			0			0	0					
Olomouc	M	1	4	5	6			0				0					0			0	1	2	3	14					
	Ž			0				0				0					0			0			0	0					
Opava	M		1	1				0				0					0			0			0	1					
	Ž		6	6	3			0				0					0			0			0	9					
Oráčov	M		18	18				0				0					0			0			0	18					
	Ž			0				0				0					0			0			0	0					
Ostrava	M	9	4	13	6			0		1	1	1					0			0			0	20					
	Ž	2	1	3				0				0					0			0			0	3					
Ostrov	M	1	22	23	29	1	1	1				0					0			0			0	53					
	Ž		1	1				0				0					0			0			0	1					
Pardubice	M		17	17	4			0				0		1		1			0				0	22					
	Ž			0				0				0					0			0			0	0					
Plzeň	M	4	22	26	11			0		1	1	1					0			0	1	1	39						
	Ž			0				0				0					0			0			0	0					
Praha Pankrác	M	22	21	43	8			0	5			0					0			0	1	1	57						
	Ž	4	1	5				0				0					0			0		1	6						
Praha Ruzyně	M	7	9	16	8			0		8	3	11					0			0			0	35					
	Ž		7	7	2			0		1	1	1					0	1	1	0			0	11					
Příbram	M		24	24	6			0				0					0			0			0	30					
	Ž			0				0				0					0			0			0	0					
Rapotice	M		19	19	8	4	4	4				0					0			0			0	31					
	Ž			0				0				0					0			0			0	0					
Rýnovice	M		13	13	13			0				0					0			0			0	26					
	Ž			0				0				0					0			0			0	0					
Stráž pod Ralskem	M		24	24	7	1	1	1				0					0			0			0	32					
	Ž			0				0				0					0			0			0	0					
Světlá nad Sázavou	M							0				0					0			0			0	0					
	Ž		31	31	20			0				0					0			0			0	51					
Valdice	M		13	13	2			0				0					0			0			0	15					
	Ž			0				0				0					0			0			0	0					
Vinařice	M		38	38	3			0				0					0			0			0	41					
	Ž			0				0				0					0			0			0	0					
Všehrady	M		22	22	4			0				0					0			0	2	2	28						
	Ž			0				0				0					0			0			0	0					
Znojmo	M		5	5	6			0				0					0			0			0	11					
	Ž			0				0				0					0			0			0	0					
Úhrnem	M	67	462	529	243	0	10	10	8	22	8	30	1	1	0	2	0	0	1	1	4	8	0	12	834				
	Ž	8	60	68	29	0	0	0	1	0	3	3	0	0	0	0	0	1	1	0	2	0	2	104					
Celkem		75	522	597	272	0	10	10	9	22	11	33	1	1	0	2	0	1	1	4	10	0	14	938					

Pozn. Opava úmrtí chovance (započteno do výkonu trestu)

amnestie = amnestie, amnestie 2013, podmíněná amnestie 2013, amnestie a předání do ústavu, podmíněná amnestie a předání do ústavu

PP na svobodu - podmíněné propuštění = bez a s podmínkou, PP/PPD a předání do ústavu

propuštění = propuštění, přerušení VT soudem, upuštění od VT, trest zrušen, propuštění od soudu, propuštění do domácího vězení, zproštěn obžaloby

předání do ciziny = předání CP k vydání, vyhoštění, předání, předání k VT do ciziny, vrácení k VT do ciziny

VTOS - výkon trestu odnětí svobody

IX. Počet schválených návrhů na podmíněné propuštění za:

březen 2026

Typ věznice	Pohlaví	Bez dohledu			S dohledem		
		Návrhy		Celkem	Návrhy		Celkem
		Ředitele	Ostatní*		Ředitele	Ostatní*	
Nízký	M		18	18		12	12
	Ž		2	2		5	5
Střední	M		31	31		92	92
	Ž		2	2		7	7
Vysoký	M		25	25	1	61	62
	Ž			0		13	13
Zvýšená ostraha	M			0		2	2
	Ž			0			0
ML	M			0		2	2
	Ž			0			0
Úhrnem	M	0	74	74	1	169	170
	Ž	0	4	4	0	25	25
Celkem		0	78	78	1	194	195

Počty obsahují i pravomocně schválené návrhy o podmíněné propuštění (s/bez dohledu) osob, které byly podmíněně propuštěné a převedené do dalšího omezení osobní svobody.

*Ostatní zahrnuje: žádost vězně, návrh státního zástupce, návrh zájmového sdružení občanů, připojení ředitele k žádosti vězně, žádost vězně s kladným stanoviskem ředitele.

X. Počet převodů mezi omezeními osobní svobody za:

březen 2026

Druh převodu	Muži	Ženy	Celkem
Převod z VV do VTOS	205	12	217
Převod z VTOS do VV	6	2	8
Převod z VV do detence			0
Převod z VTOS do detence			0
Převod z detence do VV			0
Převod z detence do VTOS			0
Celkem	211	14	225

VV - výkon vazby

VTOS - výkon trestu odnětí svobody

XI. Počet schválených návrhů na přerušení trestu za:

březen 2026

Organizační jednotky	Ředitelem						Zdravotní důvody	
	§ 56/1		§ 56/2		§ 56/3		§ 325/1	
	muž	žena	muž	žena	muž	žena	muž	žena
Bělušice			1					
Brno	13						1	
Břeclav	4		1		3		1	
České Budějovice								1
Heřmanice	5		1		1			
Horní Slavkov	3							
Hradec Králové	4				1			
Jiřice	17				2			
Karviná					1			
Kuřim			1		1			
Kynšperk nad Ohří	1				2		1	
Liberec	5							
Litoměřice	10							
Mírov	4							
Nové Sedlo	1	2		1	1	1		
Odolov								
Olomouc	4							
Opava		1						
Oráčov	7							
Ostrava	6							
Ostrov								
Pardubice	9		2					
Pízeň					2			
Praha Pankrác	3		1		1		5	
Praha Ruzyně		1		1				
Příbram	1							
Rapotice								
Rýnovice	5				2			
Stráž pod Ralskem					1			
Světlá nad Sázavou		6		2				
Valdice								
Vinařice			1					
Všehrdy	4							
Znojmo								
Úhrnem	106	10	8	4	18	1	8	1
Celkem	116		12		19		9	

XII. Počet eskortovaných osob (pohyby vězňů) za:

březen 2026

Vysílací organizační jednotky	Typ eskorty			Propustka na pracoviště	Propustka k převozu/doprovodu
	Přímá	Dálková	Na propustku		
Bělušice	3	30	105	2 162	2
Brno	2	251	231		
Břeclav		51	108	431	30
České Budějovice	3	65	102		
Heřmanice	2	37	150	2 080	62
Horní Slavkov	2	84	91	732	2
Hradec Králové	6	149	191		13
Jiřice	2	65	109	2 428	13
Karviná	3	11	30		6
Kuřim	2	45	117	494	8
Kynšperk nad Ohří	1	37	63	1 269	7
Liberec	2	97	166	631	3
Litoměřice	3	347	454		2
Mírov	6	8	33		
Nové Sedlo		43	179	1 800	22
Odolov		21	28	1 798	
Olomouc	4	146	205		2
Opava	1	5	81	846	2
Oráčov	3	45	51	245	2
Ostrava	1	221	301	293	1
Ostrov	1	138	385	1 856	9
Pardubice	3	53	113	1 121	13
Plzeň	7	148	235	364	
Praha Pankrác	7	385	446	2	
Praha Ruzyně	8	201	746	15	12
Příbram	6	98	112	1 432	6
Rapotice	4	67	128	2 793	43
Rýnovice	1	26	73	1 006	11
Stráž pod Ralskem	2	58	173	3 205	20
Světlá nad Sázavou	8	78	96	2 419	2
Valdice	5	34	39	58	
Vinařice	5	81	89	1 804	5
Všehrdy	6	53	165	1 072	1
Znojmo		8	41	969	1
Celkem	109	3 186	5 636	33 325	300































XIII. Stavy cizích státních příslušníků k:

31.03.2026

Organizační jednotky	OBVINĚNÍ						ODSOUZENÍ														CHOVANCÍ		Vězni celkem	Rozdíl k 28.02.		
	Dospělí		Mladiství		Úhrnem		Celkem obvinění	Ostraha nízký		Ostraha střední		Ostraha vysoký		Ostraha neumístěno		Zvýšená ostraha		Mladiství		Úhrnem		Celkem odsouzení			v detenčním ústavu	
	M	Ž	M	Ž	M	Ž		M	Ž	M	Ž	M	Ž	M	Ž	M	Ž	M	Ž	M	Ž		M	Ž	M	Ž
Bělušice					0	0	0			2		46				7					55	0	55		55	0
Brno	47	2			47	2	49	3				5		5	1						13	1	14		63	0
<i>Brno - nemoc./detence</i>					0	0	0			1											1	0	1	2	3	-1
Břeclav	6				6	0	6	4				6									10	0	10		16	-1
České Budějovice	12	1			12	1	13	1						1							2	0	2		15	0
Heřmanice					0	0	0			2		17									19	0	19		19	-2
Horní Slavkov					0	0	0			3		48				1					52	0	52		52	-2
Hradec Králové	23	1			23	1	24	10		2				2							14	0	14		38	0
Jiřice					0	0	0	1		17		42									60	0	60		60	8
Karviná					0	0	0					2				6					8	0	8		8	1
Kuřim					0	0	0			6		15									21	0	21		21	-1
Kynšperk nad Ohří					0	0	0			13		31									44	0	44		44	3
Liberec	22	1			22	1	23			4		10		1							15	0	15		38	3
Litoměřice	34	2			34	2	36	1		4		1		2		1					9	0	9		45	0
Mírov					0	0	0			3		8				24					35	0	35		35	1
Nové Sedlo					0	0	0	1		10	2	6	2								17	4	21		21	0
Odolov					0	0	0	24		18											42	0	42		42	4
Olomouc	15	1			15	1	16					1									1	0	1		17	0
Opava					0	0	0		1		7		3				1				0	12	12	2	14	-1
Oráčov					0	0	0			2		40									42	0	42		42	1
Ostrava	33				33	0	33	1		1	1	4	1								6	2	8		41	3
Ostrov	7				7	0	7			24		47									71	0	71		78	1
Pardubice					0	0	0	2		9		25						1			37	0	37		37	7
Pízeň	24	1	1		25	1	26	2		11		67		2		15					97	0	97		123	6
Praha Pankrác	142	4	2		144	4	148	2		11		25	2	19	1	1					58	3	61	1	209	-16
<i>Praha Pankrác - nemoc./detence</i>	1	1			1	1	2							1							1	0	1		3	-1
Praha Ruzyně	45	5	1		46	5	51	1	2	9	4	5	1	2							17	7	24		75	1
Příbram					0	0	0	1		6		59									66	0	66		66	-2
Rapotice					0	0	0			19		13									32	0	32		32	-7
Rýnovice					0	0	0			8		28									36	0	36		36	2
Stráž pod Ralskem					0	0	0			15		37									52	0	52		52	6
Světlá nad Sázavou					0	0	0		5		10		21				2				0	38	38		38	-2
Valdice					0	0	0					27				59					86	0	86		86	1
Vinařice					0	0	0			19		67									86	0	86		86	3
Všehrdy					0	0	0	9		12		13						1			35	0	35		35	0
Znojmo	3				3	0	3			1		4									5	0	5		8	2
Úhrnem	414	19	4	0	418	19	437	63	8	232	24	699	30	35	2	114	3	2	0	1 145	67	1 212	4	0	1 653	17
Celkem	433	4	437	437	71	256	729	37	117	2	1 212	1 212	4	0	1 653	17										

XIV. Stavby vězňených cizinců podle státní příslušnosti k:

31.03.2026

Státní příslušnost	Obvinění			Odsouzení			Trest vyhoštění	Chovanci	Celkem
	muž	žena	úhrnem	muž	žena	úhrnem			
Belgie	 Sch.			0			0		0
Bulharsko	 Sch.	9	2	11	23	1	24	5	35
Dánsko	 Sch.	1		1			0		1
Estonsko	 Sch.			0			0		0
Finsko	 Sch.			0			0		0
Francie	 Sch.	1		1			0		1
Chorvatsko	 Sch.	1		1	3		3		4
Irsko	 Sch.	1		1	1		1		2
Itálie	 Sch.	1		1	2		2		3
Island	 Sch.			0			0		0
Kypr	 Sch.			0			0		0
Litva	 Sch.	1		1	8		8	7	9
Lotyšsko	 Sch.	4		4	2		2	2	6
Lucembursko	 Sch.			0			0		0
Maďarsko	 Sch.	3	1	4	14		14	4	18
Malta	 Sch.			0			0		0
Nizozemsko	 Sch.	2		2	2		2	1	4
Norsko	 Sch.			0			0		0
Polsko	 Sch.	29	1	30	62		62	21	92
Portugalsko	 Sch.			0			0		0
Rakousko	 Sch.			0			0		0
Rumunsko	 Sch.	29	1	30	26		26	16	56
Rusko	 Sch.	7		7	22	1	23	8	30
Řecko	 Sch.			0	1		1	1	1
Slovensko	 Sch.	55	4	59	394	34	428	51	487
Slovinsko	 Sch.			0			0	3	3
Spolková rep. Německo	 Sch.	6		6	9		9	3	15
Španělsko	 Sch.			0			0		0
Švédsko	 Sch.			0			0		0
Švýcarsko	 Sch.			0			0		0
Ukrajina		156	7	163	309	16	325	131	488
Velká Británie		4		4	1		1	1	5
Vietnam		13	1	14	62	9	71	29	85
Ostatní		95	2	97	204	6	210	144	308
Celkem		418	19	437	1 145	67	1 212	424	1 653



Státy Evropské unie
Státy Schengenské smlouvy

XV. Celkový počet nenastoupených trestů do:

31.03.2026

Organizační jednotky	Počet dokumentů NVT	Počet osob
Bělušice		
Brno	378	326
Břeclav		
České Budějovice	139	118
Heřmanice		
Horní Slavkov		
Hradec Králové	235	209
Jiřice		
Karviná		
Kuřim		
Kynšperk nad Ohří		
Liberec	164	141
Litoměřice	389	343
Mírov		
Nové Sedlo		
Odolov		
Olomouc	162	135
Opava		
Oráčov		
Ostrava	339	278
Ostrov	96	84
Pardubice		
Plzeň	138	120
Praha Pankrác	473	437
Praha Ruzyně	275	245
Příbram		
Rapotice		
Rýnovice		
Stráž pod Ralskem		
Světlá nad Sázavou	1	1
Valdice		
Vinařice		
Všehrady		
Znojmo		
Celkem	2 789	2 437

NVT - nařízení výkonu trestu