



## STATISTICKÉ ÚDAJE

o stavu a složení vězněných osob ve vazebních věznicích, věznicích a ústavech pro výkon zabezpečovací detence  
Vězeňské služby České republiky za měsíc

**Červenec 2025**

### Obsahuje:

- I. Celkové stavy vězněných osob
- II. Stav využití ubytovacích kapacit
- III. Počet vazebně stíhaných osob
- IV. Počet vazebně stíhaných osob podle délky vazby
- V. Počet odsouzených v jednotlivých typech věznic
- VI. Počet odsouzených podle nařízené délky trestu
- VII. Příjem vězněných osob
- VIII. Propouštění vězněných osob
- IX. Počet schválených návrhů na podmíněné propuštění
- X. Počet převodů mezi omezeními osobní svobody
- XI. Počet schválených návrhů na přerušeni trestu
- XII. Počet eskortovaných osob
- XIII. Stavy cizích státních příslušníků
- XIV. Stavy vězněných cizinců podle státní příslušnosti
- XV. Celkový počet nenastoupených trestů



## II. Stav využití ubytovacích kapacit k:

31.07.2025

Organizační jednotky	UBYTOVACÍ KAPACITA			STAV			VYUŽITELNOST v %		
	4 m <sup>2</sup> /osobu			obviněných	odsouzených	celkem	pro VV	pro VTOS	celkem
	pro VV	pro VTOS	celkem						
Bělušice		568	568	0	599	599	-	105,46%	105,46%
Brno	167	246	413	153	198	351	91,62%	80,49%	84,99%
Břeclav	23	300	323	18	280	298	78,26%	93,33%	92,26%
České Budějovice	81	172	253	57	138	195	70,37%	80,23%	77,08%
Heřmanice	-	675	675	0	780	780	-	115,56%	115,56%
Horní Slavkov	-	697	697	0	757	757	-	108,61%	108,61%
Hradec Králové	131	216	347	127	193	320	96,95%	89,35%	92,22%
Jiřice	-	759	759	0	779	779	-	102,64%	102,64%
Karviná	-	191	191	0	185	185	-	96,86%	96,86%
Kuřim	-	490	490	0	526	526	-	107,35%	107,35%
Kynšperk nad Ohří	-	809	809	0	801	801	-	99,01%	99,01%
Liberec	87	225	312	88	203	291	101,15%	90,22%	93,27%
Litoměřice	193	283	476	196	223	419	101,55%	78,80%	88,03%
Mírov	-	401	401	0	437	437	-	108,98%	108,98%
Nové Sedlo	-	582	582	0	514	514	-	88,32%	88,32%
Odolov	-	331	331	0	285	285	-	86,10%	86,10%
Olomouc	120	144	264	96	117	213	80,00%	81,25%	80,68%
Opava	-	243	243	0	229	229	-	94,24%	94,24%
Oráčov	-	464	464	0	537	537	-	115,73%	115,73%
Ostrava	254	219	473	208	221	429	81,89%	100,91%	90,70%
Ostrov	49	1 041	1 090	40	877	917	81,63%	84,25%	84,13%
Pardubice	-	656	656	0	685	685	-	104,42%	104,42%
Plzeň	150	1 070	1 220	114	1 084	1 198	76,00%	101,31%	98,20%
Praha Pankrác	372	746	1 118	356	681	1 037	95,70%	91,29%	92,75%
Praha Ruzyně	192	540	732	175	538	713	91,15%	99,63%	97,40%
Příbram	-	868	868	0	722	722	-	83,18%	83,18%
Rapotice	-	724	724	0	740	740	-	102,21%	102,21%
Rýnovice	-	408	408	0	453	453	-	111,03%	111,03%
Stráž pod Ralskem	-	635	635	0	708	708	-	111,50%	111,50%
Světlá nad Sázavou	2	926	928	0	879	879	0,00%	94,92%	94,72%
Valdice	-	756	756	0	807	807	-	106,75%	106,75%
Vinařice	-	831	831	0	948	948	-	114,08%	114,08%
Všehrady	-	552	552	0	486	486	-	88,04%	88,04%
Znojmo	10	146	156	5	152	157	50,00%	104,11%	100,64%
<b>Věznice úhrnem</b>	<b>1 831</b>	<b>17 914</b>	<b>19 745</b>	<b>1 633</b>	<b>17 762</b>	<b>19 395</b>	<b>89,19%</b>	<b>99,15%</b>	<b>98,23%</b>
<i>Brno nemocnice</i>	-	113	113	13	14	27	-	12,39%	23,89%
<i>Praha Pankrác nem.</i>	-	97	97	5	31	36	-	31,96%	37,11%
<i>Brno detenční ústav</i>	-	58	58	-	57	57	-	98,28%	98,28%
<i>Opava detenční ústav</i>	-	65	65	-	65	65	-	100,00%	100,00%
<i>Praha Pankrác detenční ústav</i>	-	0	0	-	1	1	-	0,00%	0,00%
<b>Celkem</b>	<b>1 831</b>	<b>18 247</b>	<b>20 078</b>	<b>1 651</b>	<b>17 930</b>	<b>19 581</b>	<b>90,17%</b>	<b>98,26%</b>	<b>97,52%</b>

### III. Počet vazebně stíhaných osob k: 31.07.2025

Druh vazby	Občané ČR			Cizinci			Celkem
	Muži	Ženy	Úhrnem	Muži	Ženy	Úhrnem	
Předběžná vazba	2	0	2	32	3	35	37
Vydávací vazba	0	0	0	7	0	7	7
Předávací vazba	3	0	3	3	0	3	6
Vyhošovací vazba	0	0	0	1	0	1	1
Uznávací vazba	0	0	0	0	0	0	0
Vazba	1 100	94	1 194	388	18	406	1 600
<b>Celkem obvinění</b>	<b>1 105</b>	<b>94</b>	<b>1 199</b>	<b>431</b>	<b>21</b>	<b>452</b>	<b>1 651</b>

### IV. Počet vazebně stíhaných osob podle délky vazby k: 31.07.2025

Druh vazby	Délka vazby do						Nad	Celkem
	2 měs.	4 měs.	6 měs.	9 měs.	1 roku	2 let	2 roky	
Předběžná vazba	28	3	0	2	2	1	1	37
Vydávací vazba	4	1	1	1	0	0	0	7
Předávací vazba	6	0	0	0	0	0	0	6
Vyhošovací vazba	1	0	0	0	0	0	0	1
Uznávací vazba	0	0	0	0	0	0	0	0
Vazba	541	321	253	191	131	130	33	1 600
<b>Celkem obvinění</b>	<b>580</b>	<b>325</b>	<b>254</b>	<b>194</b>	<b>133</b>	<b>131</b>	<b>34</b>	<b>1 651</b>
	<b>35,13%</b>	<b>19,69%</b>	<b>15,38%</b>	<b>11,75%</b>	<b>8,06%</b>	<b>7,93%</b>	<b>2,06%</b>	<b>100,00%</b>

V. Počet odsouzených v jednotlivých typech věznic k: 31.07.2025

Typ věznice	O b ě a n é Ā R			C i z i n c i			Celkem
	Muži	Ženy	Úhrnem	Muži	Ženy	Úhrnem	
Ostraha nízký	516	165	681	66	11	77	758
Ostraha střední	3 383	654	4 037	220	31	251	4 288
Ostraha vysoký	9 846	702	10 548	708	36	744	11 292
Ostraha neumiřtěno	184	38	222	13	1	14	236
Zvýšená ostraha	988	46	1 034	116	3	119	1 153
<b>Dospělí úhrnem</b>	<b>14 917</b>	<b>1 605</b>	<b>16 522</b>	<b>1 123</b>	<b>82</b>	<b>1 205</b>	<b>17 727</b>
Mladiství	69	6	75	5	0	5	80
Detence	109	10	119	4	0	4	123
<b>Celkem</b>	<b>15 095</b>	<b>1 621</b>	<b>16 716</b>	<b>1 132</b>	<b>82</b>	<b>1 214</b>	<b>17 930</b>

VI. Počet odsouzených podle nařizené délky trestu k: 31.07.2025

Délka trestu	Muži	Ženy	Celkem	V %
Do 3 měsíců	144	24	168	0,94%
3 - 6 měsíců	671	128	799	4,46%
6 - 9 měsíců	1 721	304	2 025	11,29%
9 - 12 měsíců	1 350	210	1 560	8,70%
1 - 2 roky	3 602	365	3 967	22,12%
2 - 3 roky	2 431	209	2 640	14,72%
3 - 5 let	2 697	176	2 873	16,02%
5 - 7 let	1 292	95	1 387	7,74%
7 - 10 let	1 023	75	1 098	6,12%
10 - 15 let	680	46	726	4,05%
15 - 20 let	338	48	386	2,15%
Nad 20 let	119	10	129	0,72%
Doživotí	46	3	49	0,27%
Detence	113	10	123	0,69%
<b>Celkem</b>	<b>46</b>	<b>3</b>	<b>17 930</b>	<b>100,00%</b>

Organizační jednotky	Pohlaví	Dodání policii		Celkem	Z občanského života		Celkem	Návrat po útěku		Celkem	Návrat z přerušeni VTOS dle § 325		Celkem	Převzeti z ciziny		Celkem	Příjem do detence	Suma příjmů
		vazba	trest		vazba	trest		vazba	trest		vazba	trest		vazba	trest			
Běloušice	M	0	0	0	0	0	0	0	0	0	0	0	0	0	0	0		0
	Ž	0	0	0	0	0	0	0	0	0	0	0	0	0	0	0		0
Brno	M	19	38	57	0	20	20	0	0	0	0	1	1	0	0	0	2	80
	Ž	2	4	6	0	5	5	0	0	0	0	0	0	0	0	0		11
Břeclav	M	5	0	5	0	0	0	0	0	0	0	0	0	0	0	0		5
	Ž	0	0	0	0	0	0	0	0	0	0	0	0	0	0	0		0
České Budějovice	M	11	13	24	0	18	18	0	0	0	0	0	0	0	0	0		42
	Ž	2	3	5	0	1	1	0	0	0	0	0	0	0	0	0		6
Heřmanice	M	0	0	0	0	0	0	0	1	1	0	0	0	0	0	0		1
	Ž	0	0	0	0	0	0	0	0	0	0	0	0	0	0	0		0
Horní Slavkov	M	0	0	0	0	0	0	0	0	0	0	0	0	0	0	0		0
	Ž	0	0	0	0	0	0	0	0	0	0	0	0	0	0	0		0
Hradec Králové	M	19	25	44	0	20	20	0	0	0	0	0	0	0	0	0		64
	Ž	1	2	3	0	2	2	0	0	0	0	0	0	0	0	0		5
Jičice	M	0	0	0	0	0	0	0	1	1	0	0	0	0	0	0		1
	Ž	0	0	0	0	0	0	0	0	0	0	0	0	0	0	0		0
Karviná	M	0	0	0	0	0	0	0	0	0	0	0	0	0	0	0		0
	Ž	0	0	0	0	0	0	0	0	0	0	0	0	0	0	0		0
Kuřim	M	0	0	0	0	0	0	0	0	0	0	0	0	0	0	0		0
	Ž	0	0	0	0	0	0	0	0	0	0	0	0	0	0	0		0
Kynšperk nad Ohří	M	0	0	0	0	0	0	0	1	1	0	0	0	0	0	0		1
	Ž	0	0	0	0	0	0	0	0	0	0	0	0	0	0	0		0
Liberec	M	18	19	37	0	13	13	0	0	0	0	0	0	0	0	0		50
	Ž	0	3	3	0	4	4	0	0	0	0	0	0	0	0	0		7
Litoměřice	M	40	37	77	0	30	30	0	0	0	0	0	0	0	2	2		109
	Ž	5	8	13	0	4	4	0	0	0	0	0	0	0	0	0		17
Mírov	M	0	0	0	0	0	0	0	0	0	0	0	0	0	0	0		0
	Ž	0	0	0	0	0	0	0	0	0	0	0	0	0	0	0		0
Nové Sedlo	M	0	0	0	0	0	0	0	0	0	0	0	0	0	0	0		0
	Ž	0	0	0	0	0	0	0	0	0	0	0	0	0	0	0		0
Odolov	M	0	0	0	0	0	0	0	0	0	0	0	0	0	0	0		0
	Ž	0	0	0	0	0	0	0	0	0	0	0	0	0	0	0		0
Olomouc	M	5	20	25	0	14	14	0	0	0	0	0	0	0	0	0		39
	Ž	2	2	4	0	4	4	0	0	0	0	0	0	0	0	0		8
Opava	M	0	0	0	0	0	0	0	0	0	0	0	0	0	0	0		0
	Ž	0	0	0	0	0	0	0	0	0	0	0	0	0	0	0		0
Oráčov	M	0	0	0	0	0	0	0	0	0	0	0	0	0	0	0		0
	Ž	0	0	0	0	0	0	0	0	0	0	0	0	0	0	0		0
Ostrava	M	43	51	94	0	19	19	0	0	0	0	0	0	0	0	0		113
	Ž	1	5	6	0	7	7	0	0	0	0	1	1	0	0	0		14
Ostrov	M	5	12	17	0	6	6	0	0	0	0	0	0	0	0	0		23
	Ž	2	1	3	0	4	4	0	0	0	0	0	0	0	0	0		7
Pardubice	M	0	0	0	0	0	0	0	0	0	0	0	0	0	0	0		0
	Ž	0	0	0	0	0	0	0	0	0	0	0	0	0	0	0		0
Píseň	M	19	25	44	0	8	8	0	0	0	0	0	0	1	1		53	
	Ž	1	3	4	0	3	3	0	0	0	0	0	0	0	0	0		7
Praha Pankrác	M	64	30	94	0	17	17	0	0	0	0	0	0	0	0	0		111
	Ž	5	13	18	0	1	1	0	0	0	0	0	0	0	0	0		19
Praha Ružyně	M	35	40	75	0	17	17	0	0	0	0	0	0	0	0	0		92
	Ž	5	4	9	0	3	3	0	0	0	0	0	0	0	0	0		12
Příbram	M	0	0	0	0	0	0	0	0	0	0	0	0	0	0	0		0
	Ž	0	0	0	0	0	0	0	0	0	0	0	0	0	0	0		0
Rapolice	M	0	0	0	0	0	0	0	0	0	0	0	0	0	0	0		0
	Ž	0	0	0	0	0	0	0	0	0	0	0	0	0	0	0		0
Rýnovice	M	0	0	0	0	0	0	0	0	0	0	0	0	0	0	0		0
	Ž	0	0	0	0	0	0	0	0	0	0	0	0	0	0	0		0
Stráž pod Ralskem	M	0	0	0	0	0	0	0	0	0	0	0	0	0	0	0		0
	Ž	0	0	0	0	0	0	0	0	0	0	0	0	0	0	0		0
Světlá nad Sázavou	M	0	0	0	0	0	0	0	0	0	0	0	0	0	0	0		0
	Ž	0	0	0	0	0	0	0	1	1	0	0	0	0	0	0		1
Valdice	M	0	0	0	0	0	0	0	0	0	0	0	0	0	0	0		0
	Ž	0	0	0	0	0	0	0	0	0	0	0	0	0	0	0		0
Vinařice	M	0	0	0	0	0	0	0	2	2	0	0	0	0	0	0		2
	Ž	0	0	0	0	0	0	0	0	0	0	0	0	0	0	0		0
Všehrdy	M	0	0	0	0	0	0	0	0	0	0	0	0	0	0	0		0
	Ž	0	0	0	0	0	0	0	0	0	0	0	0	0	0	0		0
Znojmo	M	2	0	2	0	0	0	0	0	0	0	0	0	0	0	0		2
	Ž	0	0	0	0	0	0	0	0	0	0	0	0	0	0	0		0
Úhrnem	M	285	310	595	0	182	182	0	5	5	0	1	1	0	3	3	2	788
	Ž	26	48	74	0	38	38	0	1	1	0	1	1	0	0	0	0	114
<b>Celkem</b>		<b>311</b>	<b>358</b>	<b>669</b>	<b>0</b>	<b>220</b>	<b>220</b>	<b>0</b>	<b>6</b>	<b>6</b>	<b>0</b>	<b>2</b>	<b>2</b>	<b>0</b>	<b>3</b>	<b>3</b>	<b>2</b>	<b>902</b>

## VIII. Propouštění vězňných osob za:

červenec 2025

Organizační jednotky	Pohlaví	Propuštění		Celkem	PP na svobodu		Útěk		Celkem	Přerušení VTOS dle § 325	Předání do ciziny		Celkem	Úmrtí		Celkem	Amnestie		Celkem	Předání do ústavu			Celkem	Suma propuštění
		vazba	trest		trest	vazba	trest	trest			vazba	trest		vazba	trest		vazba	trest		detence				
Bělušice	M	0	18	18	13	0	0	0	0	0	0	0	0	0	0	0	0	0	0	0	0	0	31	
	Ž	0	0	0	0	0	0	0	0	0	0	0	0	0	0	0	0	0	0	0	0	0	0	
Brno	M	4	8	12	4	0	0	0	0	1	4	9	13	1	0	1	0	0	0	0	1	0	1	32
	Ž	1	0	1	1	0	0	0	0	0	1	0	1	0	0	0	0	0	0	0	0	0	0	3
Břeclav	M	0	9	9	13	0	0	0	0	0	0	0	0	0	0	0	0	0	0	0	0	0	22	
	Ž	0	0	0	0	0	0	0	0	0	0	0	0	0	0	0	0	0	0	0	0	0	0	
České Budějovice	M	0	6	6	2	0	0	0	0	0	1	0	1	0	0	0	0	0	0	0	0	0	9	
	Ž	0	0	0	0	0	0	0	0	0	0	0	0	0	0	0	0	0	0	0	0	0	0	
Heřmanice	M	0	24	24	10	0	1	1	1	0	0	0	0	0	0	0	0	0	0	0	0	0	35	
	Ž	0	0	0	0	0	0	0	0	0	0	0	0	0	0	0	0	0	0	0	0	0	0	
Horní Slavkov	M	0	40	40	2	0	0	0	0	1	0	0	0	0	0	0	0	0	0	0	0	0	43	
	Ž	0	0	0	0	0	0	0	0	0	0	0	0	0	0	0	0	0	0	0	0	0	0	
Hradec Králové	M	0	13	13	11	0	0	0	0	0	0	0	0	0	0	0	0	0	0	0	0	0	24	
	Ž	1	1	2	0	0	0	0	0	0	0	0	0	0	0	0	0	0	0	0	0	0	2	
Jiřice	M	0	20	20	4	0	0	0	0	0	0	0	0	0	0	0	0	0	0	0	0	0	24	
	Ž	0	0	0	0	0	0	0	0	0	0	0	0	0	0	0	0	0	0	0	0	0	0	
Karviná	M	0	3	3	4	0	0	0	0	0	0	0	0	0	0	0	0	0	0	0	0	0	7	
	Ž	0	0	0	0	0	0	0	0	0	0	0	0	0	0	0	0	0	0	0	0	0	0	
Kuřim	M	0	12	12	11	0	1	1	0	0	0	0	0	0	0	0	0	0	0	0	0	0	24	
	Ž	0	0	0	0	0	0	0	0	0	0	0	0	0	0	0	0	0	0	0	0	0	0	
Kynšperk nad Ohří	M	0	40	40	8	0	1	1	0	0	0	0	0	0	0	0	0	0	0	0	0	0	49	
	Ž	0	0	0	0	0	0	0	0	0	0	0	0	0	0	0	0	0	0	0	0	0	0	
Liberec	M	0	6	6	1	0	0	0	0	0	0	0	0	0	0	0	0	0	0	0	0	0	7	
	Ž	1	0	1	0	0	0	0	0	0	0	0	0	0	0	0	0	0	0	0	0	0	1	
Litoměřice	M	13	4	17	7	0	0	0	0	7	0	7	0	0	0	0	0	0	0	1	1	0	33	
	Ž	1	1	2	0	0	0	0	0	0	0	0	0	0	0	0	0	0	0	0	0	0	2	
Mírov	M	0	3	3	4	0	0	0	0	0	0	0	0	0	0	0	0	0	0	0	0	0	7	
	Ž	0	0	0	0	0	0	0	0	0	0	0	0	0	0	0	0	0	0	0	0	0	0	
Nové Sedlo	M	0	11	11	3	0	0	0	0	0	0	0	0	0	0	0	0	0	0	0	0	0	14	
	Ž	0	6	6	5	0	0	0	0	0	0	0	0	0	0	0	0	0	0	0	0	0	11	
Odolov	M	0	11	11	15	0	0	0	0	0	0	0	0	0	0	0	0	0	0	0	1	0	27	
	Ž	0	0	0	0	0	0	0	0	0	0	0	0	0	0	0	0	0	0	0	0	0	0	
Olomouc	M	6	2	8	3	0	0	0	0	0	0	0	0	0	0	0	0	0	0	0	0	0	11	
	Ž	1	0	1	1	0	0	0	0	0	0	0	0	0	0	0	0	0	0	0	0	0	2	
Opava	M	0	1	1	0	0	0	0	0	0	0	0	0	0	0	0	0	0	0	0	0	0	1	
	Ž	0	4	4	0	0	0	0	0	0	0	0	0	0	0	0	0	0	0	0	0	0	4	
Oráčov	M	0	17	17	1	0	0	0	0	0	0	0	0	0	0	0	0	0	0	0	0	0	18	
	Ž	0	0	0	0	0	0	0	0	0	0	0	0	0	0	0	0	0	0	0	0	0	0	
Ostrava	M	9	5	14	1	0	0	0	0	0	0	0	0	0	0	0	0	0	0	2	2	0	19	
	Ž	1	2	3	2	0	0	0	0	0	0	0	0	0	0	0	0	0	0	0	0	0	5	
Ostrov	M	1	23	24	19	0	1	1	1	1	0	0	0	0	0	0	0	0	0	0	0	0	45	
	Ž	0	0	0	0	0	0	0	0	0	0	0	0	0	0	0	0	0	0	0	0	0	0	
Pardubice	M	0	24	24	15	0	0	0	0	0	0	0	0	0	0	0	0	0	0	0	0	0	39	
	Ž	0	0	0	0	0	0	0	0	0	0	0	0	0	0	0	0	0	0	0	0	0	0	
Plzeň	M	7	35	42	12	0	1	1	0	3	0	3	0	0	0	0	0	0	0	2	0	2	60	
	Ž	3	0	3	0	0	0	0	0	0	0	0	0	0	0	0	0	0	0	0	0	0	3	
Praha Pankrác	M	9	21	30	6	0	0	0	1	0	0	0	0	1	1	0	0	0	0	2	0	2	40	
	Ž	1	0	1	0	0	0	0	2	0	0	0	0	0	0	0	0	0	0	1	0	1	4	
Praha Ruzyně	M	5	5	10	6	0	0	0	0	10	1	11	0	0	0	0	0	0	0	0	0	0	27	
	Ž	1	11	12	5	0	0	0	0	0	0	0	0	0	0	0	0	0	0	0	0	0	17	
Příbram	M	0	16	16	2	0	0	0	0	0	0	0	0	0	0	0	0	0	0	0	0	0	18	
	Ž	0	0	0	0	0	0	0	0	0	0	0	0	0	0	0	0	0	0	0	0	0	0	
Rapotice	M	0	35	35	13	0	0	0	0	0	0	0	0	1	1	0	0	0	0	0	0	0	49	
	Ž	0	0	0	0	0	0	0	0	0	0	0	0	0	0	0	0	0	0	0	0	0	0	
Rýnovice	M	0	6	6	10	0	0	0	0	0	0	0	0	0	0	0	0	0	0	0	0	0	16	
	Ž	0	0	0	0	0	0	0	0	0	0	0	0	0	0	0	0	0	0	0	0	0	0	
Stráž pod Ralskem	M	0	18	18	7	0	0	0	1	0	0	0	0	1	1	0	0	0	0	0	0	0	27	
	Ž	0	0	0	0	0	0	0	0	0	0	0	0	0	0	0	0	0	0	0	0	0	0	
Světlá nad Sázavou	M	0	0	0	0	0	0	0	0	0	0	0	0	0	0	0	0	0	0	0	0	0	0	
	Ž	0	28	28	17	0	1	1	1	1	0	0	0	0	0	0	0	0	0	0	1	0	1	48
Teplice	M	0	0	0	0	0	0	0	0	0	0	0	0	0	0	0	0	0	0	0	0	0	0	
	Ž	0	0	0	0	0	0	0	0	0	0	0	0	0	0	0	0	0	0	0	0	0	0	
Valdice	M	0	9	9	1	0	0	0	1	0	0	0	0	0	0	0	0	0	0	0	0	0	11	
	Ž	0	0	0	0	0	0	0	0	0	0	0	0	0	0	0	0	0	0	0	0	0	0	
Vinařice	M	0	35	35	3	0	2	2	0	0	0	0	0	1	1	0	0	0	0	0	0	0	41	
	Ž	0	0	0	0	0	0	0	0	0	0	0	0	0	0	0	0	0	0	0	0	0	0	
Všehrdy	M	0	25	25	7	0	0	0	0	0	0	0	0	0	0	0	0	0	0	0	0	0	32	
	Ž	0	0	0	0	0	0	0	0	0	0	0	0	0	0	0	0	0	0	0	0	0	0	
Znojmo	M	1	4	5	4	0	0	0	0	0	0	0	0	0	0	0	0	0	0	0	0	0	9	
	Ž	0	0	0	0	0	0	0	0	0	0	0	0	0	0	0	0	0	0	0	0	0	0	
Úhrnem	M	55	509	564	222	0	7	7	6	25	10	35	1	4	5	0	0	0	0	4	8	0	12	851
	Ž	11	53	64	31	0	1	1	3	1	0	1	0	0	0	0	0	0	0	0	2	0	2	102
<b>Celkem</b>		<b>66</b>	<b>562</b>	<b>628</b>	<b>253</b>	<b>0</b>	<b>8</b>	<b>8</b>	<b>9</b>	<b>26</b>	<b>10</b>	<b>36</b>	<b>1</b>	<b>4</b>	<b>5</b>	<b>0</b>	<b>0</b>	<b>0</b>	<b>4</b>	<b>10</b>	<b>0</b>	<b>14</b>	<b>953</b>	

amnestie = amnestie, amnestie 2013, podmíněná amnestie 2013, amnestie a předání do ústavu, podmíněná amnestie a předání do ústavu

PP na svobodu - podmíněné propuštění = bez a s podmínkou, PP/PPD a předán do ústavu

propuštění = propuštění, přerušení VT soudem, upuštění od VT, trest zrušen, propuštění od soudu, propuštění do domácího vězení, zproštěn obžaloby

předání do ciziny = předání CP k vydání, vyhoštění, předání, předání k VT do ciziny, vrácení k VT do ciziny

VTOS - výkon trestu odnětí svobody

## IX. Počet schválených návrhů na podmíněné propuštění za:

červenec 2025

Typ věznice	Pohlaví	B e z d o h l e d u			S d o h l e d e m		
		Návrhy		Celkem	Návrhy		Celkem
		Ředitele	Ostatní*		Ředitele	Ostatní*	
Nízký	M	0	7	7	0	21	21
	Ž	0	1	1	0	6	6
Střední	M	1	31	32	5	65	70
	Ž	0	3	3	0	11	11
Vysoký	M	0	28	28	1	62	63
	Ž	0	2	2	0	8	8
Zvýšená ostraha	M	0	0	0	0	1	1
	Ž	0	0	0	0	0	0
ML	M	0	0	0	0	1	1
	Ž	0	0	0	0	0	0
Úhrnem	M	1	66	67	6	150	156
	Ž	0	6	6	0	25	25
<b>Celkem</b>		<b>1</b>	<b>72</b>	<b>73</b>	<b>6</b>	<b>175</b>	<b>181</b>

Počty obsahují i pravomocně schválené návrhy o podmíněné propuštění (s/bez dohledu) osob, které byly podmíněně propuštěné a převedené do dalšího omezení osobní svobody.

\*Ostatní zahrnuje: žádost vězně, návrh státního zástupce, návrh zájmového sdružení občanů, připojení ředitele k žádosti vězně, žádost vězně s kladným stanoviskem ředitele.

## X. Počet převodů mezi omezeními osobní svobody za:

červenec 2025

Druh převodu	Muži	Ženy	Celkem
Převod z VV do VTOS	232	24	256
Převod z VTOS do VV	8	0	8
Převod z VV do detence	0	0	0
Převod z VTOS do detence	2	0	2
Převod z detence do VV	0	0	0
Převod z detence do VTOS	0	0	0
<b>Celkem</b>	<b>242</b>	<b>24</b>	<b>266</b>

VV - výkon vazby

VTOS - výkon trestu odnětí svobody

**XI. Počet schválených návrhů na přerušení trestu za:**

**červenec 2025**

Organizační jednotky	Ředitelem						Zdravotní důvody	
	§ 56/1		§ 56/2		§ 56/3		§ 325/1	
	muž	žena	muž	žena	muž	žena	muž	žena
Bělušice	4	0	1	0	0	0	0	0
Brno	11	0	1	0	1	0	1	0
Břeclav	4	0	0	0	0	0	0	0
České Budějovice	0	0	0	0	0	1	0	0
Heřmanice	3	0	2	0	0	0	0	0
Horní Slavkov	5	0	0	0	0	0	1	0
Hradec Králové	4	0	1	0	0	0	0	0
Jiřice	6	0	1	0	0	0	0	0
Karviná	0	0	0	0	0	0	0	0
Kuřim	0	0	0	0	0	0	0	0
Kynšperk nad Ohří	0	0	0	0	0	0	0	0
Liberec	4	0	1	0	0	0	0	0
Litoměřice	3	0	0	0	0	0	0	0
Mírov	2	0	0	0	0	0	0	0
Nové Sedlo	1	1	0	1	0	0	0	0
Odolov	1	0	0	0	0	0	0	0
Olomouc	3	0	1	0	0	0	0	0
Opava	1	2	0	0	0	0	0	0
Oráčov	4	0	0	0	0	0	0	0
Ostrava	8	1	1	0	0	0	0	0
Ostrov	0	0	0	0	0	0	1	0
Pardubice	17	0	0	0	0	0	0	0
Plzeň	0	0	0	0	0	0	0	0
Praha Pankrác	4	0	1	0	2	1	1	2
Praha Ruzyně	0	0	0	0	0	0	0	0
Příbram	0	0	0	0	0	0	0	0
Rapotice	1	0	0	0	0	0	0	0
Rýnovice	5	0	0	0	0	0	0	0
Stráž pod Ralskem	4	0	0	0	2	0	1	0
Světlá nad Sázavou	0	2	0	0	0	1	0	1
Valdice	0	0	0	0	0	0	1	0
Vinařice	0	0	0	0	1	0	0	0
Všehrdy	4	0	1	0	0	0	0	0
Znojmo	3	0	0	0	0	0	0	0
<b>Úhrnem</b>	<b>102</b>	<b>6</b>	<b>11</b>	<b>1</b>	<b>6</b>	<b>3</b>	<b>6</b>	<b>3</b>
<b>Celkem</b>	<b>108</b>		<b>12</b>		<b>9</b>		<b>9</b>	

## XII. Počet eskortovaných osob (pohyby vězňů) za:

červenec 2025

Vysílací organizační jednotky	Typ eskorty			Propustka na pracoviště
	Přímá	Dálková	Na propustku	
Bělušice	2	34	97	2 075
Brno	7	266	163	0
Břeclav	2	55	112	337
České Budějovice	2	84	102	0
Heřmanice	0	19	156	1 202
Horní Slavkov	3	82	114	837
Hradec Králové	1	135	169	0
Jiřice	3	59	100	2 228
Karviná	1	8	29	1
Kuřim	2	31	79	476
Kynšperk nad Ohří	11	84	152	1 014
Liberec	2	100	149	365
Litoměřice	3	323	424	0
Mírov	2	15	30	0
Nové Sedlo	66	35	164	1 889
Odolov	1	38	29	1 956
Olomouc	3	128	173	0
Opava	0	7	66	710
Oráčov	1	46	57	185
Ostrava	5	266	357	265
Ostrov	6	114	342	1 297
Pardubice	4	38	85	1 219
Plzeň	12	160	296	379
Praha Pankrác	6	346	441	0
Praha Ruzyně	4	207	819	14
Příbram	3	68	60	1 324
Rapotice	1	76	225	2 764
Rýnovice	2	34	59	1 292
Stráž pod Ralskem	2	37	299	2 854
Světlá nad Sázavou	6	64	115	2 850
Valdice	2	37	44	35
Vinařice	6	63	88	1 269
Všehrady	3	48	164	1 570
Znojmo	1	32	27	1 030
<b>Celkem</b>	<b>175</b>	<b>3 139</b>	<b>5 786</b>	<b>31 437</b>



























## XIII. Stavby cizích státních příslušníků k:

31.07.2025

Organizační jednotky	OBVINĚNÍ							ODSOUZENÍ														CHOVANCÍ		Vězni celkem	Rozdíl k 30.06.		
	Dospělí		Mladiství		Úhrnem		Celkem obvinění	Ostraha nízký		Ostraha střední		Ostraha vysoký		Ostraha neumístěno		Zvýšená ostraha		Mladiství		Úhrnem		Celkem odsouzení	v detenčním ústavu				
	M	Ž	M	Ž	M	Ž		M	Ž	M	Ž	M	Ž	M	Ž	M	Ž	M	Ž	M	Ž		M	Ž	M	Ž	
Bělušice					0	0	0			1		53				3					57	0	57			57	3
Brno	40	2			40	2	42	3	1	4		5									12	1	13			55	-6
<i>Brno - nemoc./detence</i>		1			0	1	1	1				1									2	0	2	2	0	5	0
Břeclav	3				3	0	3	5		4		5									14	0	14			17	-1
České Budějovice	11	1			11	1	12	1	1				1								1	2	3			15	1
Heřmanice					0	0	0			2		25									27	0	27			27	2
Homí Slavkov					0	0	0					54				1					55	0	55			55	-2
Hradec Králové	22				22	0	22	7		1											8	0	8			30	-1
Jiřice					0	0	0	1		11		38									50	0	50			50	0
Karviná					0	0	0					1				6					7	0	7			7	0
Kuřim					0	0	0			18		15									33	0	33			33	-1
Kynšperk nad Ohří					0	0	0			15		54									69	0	69			69	0
Liberec	24				24	0	24			1		4									5	0	5			29	-5
Litoměřice	31	1			31	1	32	2		2	2	3		2		1					10	2	12			44	1
Mírov					0	0	0			3		11				27					41	0	41			41	-1
Nové Sedlo					0	0	0	2		5	4	8	5								15	9	24			24	0
Odolov					0	0	0	29		15											44	0	44			44	-6
Olomouc	15				15	0	15					1	1								1	1	2			17	-2
Opava					0	0	0				7		5				1				0	13	13	2	0	15	-1
Oráčov					0	0	0			1		44									45	0	45			45	0
Ostrava	24	1			24	1	25			3	1	3	1	1		1					8	2	10			35	2
Ostrov	4				4	0	4			10		47									57	0	57			61	2
Pardubice					0	0	0			8		17						2			27	0	27			27	-7
Plzeň	31	2			31	2	33	1		11		66				17					95	0	95			128	-3
Praha Pankrác	169	9			169	9	178			13		29		8	1						50	1	51			229	7
<i>Praha Pankrác - nemoc./detence</i>	2				2	0	2	1				2									3	0	3			5	3
Praha Ruzyně	51	4	3		54	4	58	1	2	11	6	2		2							16	8	24			82	4
Příbram					0	0	0	1		6		33									40	0	40			40	2
Rapotice					0	0	0			30		16									46	0	46			46	3
Rýnovice					0	0	0			4		21									25	0	25			25	-2
Stráž pod Ralskem					0	0	0			15		41									56	0	56			56	6
Světlá nad Sázavou					0	0	0		7		11		23				2				0	43	43			43	1
Valdice					0	0	0					24				60					84	0	84			84	3
Vinařice					0	0	0			18		72									90	0	90			90	0
Všehrdy					0	0	0	11		8		11						3			33	0	33			33	3
Znojmo	1				1	0	1					2									2	0	2			3	-1
<b>Úhrnem</b>	<b>428</b>	<b>21</b>	<b>3</b>	<b>0</b>	<b>431</b>	<b>21</b>	<b>452</b>	<b>66</b>	<b>11</b>	<b>220</b>	<b>31</b>	<b>708</b>	<b>36</b>	<b>13</b>	<b>1</b>	<b>116</b>	<b>3</b>	<b>5</b>	<b>0</b>	<b>1 128</b>	<b>82</b>	<b>1 210</b>	<b>4</b>	<b>0</b>	<b>1 666</b>		
<b>Celkem</b>	<b>449</b>		<b>3</b>		<b>452</b>		<b>452</b>	<b>77</b>		<b>251</b>		<b>744</b>		<b>14</b>		<b>119</b>		<b>5</b>		<b>1 210</b>		<b>1 210</b>	<b>4</b>		<b>1 666</b>	<b>4</b>	

## XIV. Stav vězňených cizinců podle státní příslušnosti k:

31.07.2025

Státní příslušnost		Obvinění			Odsouzení			Trest vyhoštění	Chovanci	Celkem
		muž	žena	úhrnem	muž	žena	úhrnem			
Belgie	 Sch.	0	0	0	0	0	0	0	0	0
Bulharsko	 Sch.	7	3	10	24	1	25	7	0	35
Dánsko	 Sch.	0	0	0	0	0	0	0	0	0
Estonsko	 Sch.	0	0	0	1	0	1	0	0	1
Finsko	 Sch.	0	0	0	0	0	0	0	0	0
Francie	 Sch.	0	0	0	3	0	3	1	0	3
Chorvatsko	 Sch.	1	0	1	4	0	4	0	0	5
Irsko	 Sch.	1	0	1	1	0	1	0	0	2
Itálie	 Sch.	3	0	3	2	0	2	0	0	5
Island	Sch.	0	0	0	0	0	0	0	0	0
Kypr	 Sch.	0	0	0	0	0	0	0	0	0
Litva	 Sch.	1	0	1	8	0	8	6	0	9
Lotyšsko	 Sch.	0	0	0	4	0	4	2	0	4
Lucembursko	 Sch.	0	0	0	0	0	0	0	0	0
Maďarsko	 Sch.	9	0	9	9	0	9	2	0	18
Malta	 Sch.	0	0	0	0	0	0	0	0	0
Nizozemsko	 Sch.	1	0	1	3	0	3	1	0	4
Norsko	Sch.	1	0	1	0	0	0	0	0	1
Polsko	 Sch.	44	1	45	53	3	56	25	0	101
Portugalsko	 Sch.	0	0	0	0	0	0	0	0	0
Rakousko	 Sch.	1	0	1	1	0	1	1	0	2
Rumunsko	 Sch.	10	0	10	36	2	38	25	0	48
Řecko	 Sch.	0	0	0	2	0	2	0	0	2
Slovensko	 Sch.	55	5	60	415	44	459	67	3	522
Slovinsko	 Sch.	0	0	0	0	0	0	0	0	0
Spolková rep. Německo	 Sch.	5	0	5	6	0	6	2	0	11
Španělsko	 Sch.	0	0	0	0	0	0	0	0	0
Švédsko	 Sch.	0	0	0	0	0	0	0	0	0
Švýcarsko	Sch.	0	0	0	0	0	0	0	0	0
Velká Británie		1	0	1	0	0	0	0	0	1
Rusko		11	0	11	13	1	14	7	0	25
Ukrajina		156	5	161	240	13	253	99	0	414
Vietnam		14	3	17	73	8	81	32	0	98
Ostatní		110	4	114	230	10	240	153	1	355
<b>Celkem</b>		<b>431</b>	<b>21</b>	<b>452</b>	<b>1 128</b>	<b>82</b>	<b>1 210</b>	<b>430</b>	<b>4</b>	<b>1 666</b>



Státy Evropské unie  
Státy Schengenské smlouvy

## XV. Celkový počet nenastoupených trestů do:

31.07.2025

Organizační jednotky	Počet dokumentů NVT	Počet osob
Bělušice		
Brno	426	364
Břeclav		
České Budějovice	187	151
Heřmanice		
Horní Slavkov		
Hradec Králové	280	244
Jiřice		
Karviná		
Kuřim		
Kynšperk nad Ohří		
Liberec	154	133
Litoměřice	412	341
Mírov		
Nové Sedlo		
Odolov		
Olomouc	196	166
Opava		
Oráčov	1	1
Ostrava	359	308
Ostrov	102	93
Pardubice	1	1
Plzeň	162	93
Praha Pankrác	460	421
Praha Ruzyně	285	249
Příbram		
Rapotice		
Rýnovice		
Stráž pod Ralskem		
Světlá nad Sázavou	2	2
Valdice		
Vinařice		
Všehrdy		
Znojmo		
<b>Celkem</b>	<b>3 027</b>	<b>2 567</b>

NVT - nařízení výkonu trestu